



Gemeinde Drebber

Haushaltssatzung und Haushaltsplan

2025

Inhaltsverzeichnis

Haushaltssatzung

Vorbericht

Ergebnishaushalt

Finanzhaushalt

Teilergebnishaushalte

I – Gemeindeorgane

II – Innere Dienste

III – Soziales und Ordnung

IV – Bau und Liegenschaften

Teilfinanzhaushalte

I – Gemeindeorgane

II – Innere Dienste

III – Soziales und Ordnung

IV – Bau und Liegenschaften

Investitionsplan – Gesamtübersicht

Investitionsplan – Teilhaushalte

Anlagen zum Haushaltsplan

Übersicht Ergebnishaushalt

Übersicht Finanzhaushalt

Übersicht über den voraussichtlichen Stand der Schulden

Bericht über die Unternehmen und Einrichtungen in der Rechtsform des privaten Rechts und den Beteiligungsverhältnissen

Übersicht über die Produktgruppen und Produkte

Übersicht über die Vorvorjahreswerte aus dem Altsystem

**Haushaltssatzung der Gemeinde Drebber
für das Haushaltsjahr 2025**

Aufgrund des § 112 des Niedersächsischen Kommunalverfassungsgesetzes hat der Rat der Gemeinde Drebber in der Sitzung am 23.04.2025 folgende Haushaltssatzung beschlossen:

§ 1

Der Haushaltsplan für das Haushaltsjahr 2025 wird

1. im Ergebnishaushalt

mit dem jeweiligen Gesamtbetrag

1.1	der ordentlichen Erträge auf	3.539.300 Euro
1.2	der ordentlichen Aufwendungen auf	3.414.900 Euro
1.3	der außerordentlichen Erträge auf	0 Euro
1.4	der außerordentlichen Aufwendungen auf	0 Euro

2. im Finanzhaushalt

mit dem jeweiligen Gesamtbetrag

2.1	der Einzahlungen aus laufender Verwaltungstätigkeit	3.442.400 Euro
2.2	der Auszahlungen aus laufender Verwaltungstätigkeit	3.190.600 Euro
2.3	der Einzahlungen aus Investitionstätigkeit	0 Euro
2.4	der Auszahlungen aus Investitionstätigkeit	129.600 Euro
2.5	der Einzahlungen aus Finanzierungstätigkeit	0 Euro
2.6	der Auszahlungen aus Finanzierungstätigkeit	70.000 Euro

festgesetzt.

Nachrichtlich: Gesamtbetrag

- der Einzahlungen des Finanzhaushaltes	3.442.400 Euro
- der Auszahlungen des Finanzhaushaltes	3.390.200 Euro.

§ 2

Kredite für Investitionen und Investitionsförderungsmaßnahmen werden nicht veranschlagt.

§ 3

Verpflichtungsermächtigungen werden nicht veranschlagt.

§ 4

Der Höchstbetrag, bis zu dem im Haushaltsjahr 2025 Liquiditätskredite zur rechtzeitigen Leistung von Auszahlungen in Anspruch genommen werden dürfen, wird auf 400.000 Euro festgesetzt.

§ 5


Die Steuersätze (Hebesätze) für die Realsteuern sind für das Haushaltsjahr 2025 durch eine besondere Hebesatzsatzung wie folgt festgesetzt:

1. Grundsteuer

1.1 für die land- und forstwirtschaftlichen Betriebe (Grundsteuer A)	370 v.H.
1.2 für die Grundstücke (Grundsteuer B)	284 v.H.

2. Gewerbesteuer	390 v.H.
------------------	----------

Barnstorf, den 24.04.2025



Vorbericht Haushaltsplan 2025

Der Haushaltsplan für das Haushaltsjahr 2025 ist auf der Grundlage der zu erfüllenden Aufgaben des eigenen und des übertragenen Wirkungskreises aufgestellt worden. Das Gesamtwerk enthält gemäß § 113 Abs. 1 Satz 1 Niedersächsisches Kommunalverfassungsgesetz (NKomVG) alle für die Erfüllung der Aufgaben voraussichtlich anfallenden Erträge und eingehenden Einzahlungen sowie die entstehenden Aufwendungen und zu leistenden Auszahlungen.

In den Ansatzspalten sind gemäß § 1 Abs. 3 Kommunalhaushalts- und -kassenverordnung (KomHKVO)

- das Rechnungsergebnis des Jahres 2023,
 - die Planansätze des Vorjahres 2024,
 - die Planansätze des Haushaltsjahres 2025 und
 - die Planansätze für den Zeitraum der mittelfristigen Ergebnis- und Finanzplanung 2026 – 2028
- ausgewiesen.

Die Haushalts- und Finanzwirtschaft der Samtgemeinde Barnstorf und der Mitgliedsgemeinden ist mit Beginn des Haushaltsjahres 2024 auf die neue Finanz-Software Infoma newsystem Finanzwesen umgestellt worden. Der Jahresabschluss für das Haushaltsjahr 2023 wurde noch mit dem bisherigen Verfahren CIP-KD Finanzwesen erstellt. Die Rechnungsergebnisse des Jahres 2023 konnten aus systemtechnischen Gründen nicht mit in das neue Verfahren übertragen werden. Die Ansatzspalten 2023 enthalten deshalb keine Werte. Die Ergebnis-, Teilergebnis-, Finanz- und Teilfinanzrechnungen aus dem Jahresabschluss 2023 sind dem Haushaltsplan als Anlagen beigefügt.

1. Entwicklung der Erträge aus Gewinnanteilen – Konzessionsabgaben – Steuern

Abgaben kommunale Teilhabe – Gewinnanteile – Konzessionsabgaben von Versorgungsunternehmen

Im Haushaltsplan und in der Finanzplanung sind erstmalig Erträge aus Abgaben der kommunalen Teilhabe nach § 6 EEG ausgewiesen, die von den Betreibern der Windenergie-Anlagen an die Kommunen gezahlt werden.

Die Erträge aus Gewinnanteilen und Konzessionsabgaben sind auf der Basis des voraussichtlichen Jahresüberschusses der Stadtwerke EVB Huntetal GmbH und der Energieliefermengen der Versorgungsunternehmen aus der letzten Abrechnungsperiode eingeplant worden.

Die Stadtwerke EVB Huntetal GmbH werden für die Geschäftsjahre 2024, 2025 und 2026 keine Gewinnanteile an die am Unternehmen beteiligten Kommunen ausschütten. Die Gewinne verbleiben in voller Höhe im Unternehmen und werden thesauriert. Die Thesaurierung dient der Verbesserung der Eigenkapitalquote des Unternehmens. Der Haushaltsplan enthält deshalb unter dem Kostenträger 535000 – Kombinierte Versorgungsunternehmen in den Haushaltsjahren 2025, 2026 und 2027 keine Planansätze für Erträge und Einzahlungen aus Gewinnanteilen. Erst ab dem Haushaltsjahr 2028 sind wieder entsprechende Erträge und Einzahlungen in der Finanzplanung ausgewiesen.

Im Vergleich zu den Planansätzen des Vorjahres ergeben sich voraussichtlich Ertragsminderungen in Höhe von **-3.000 €**.

Übersicht Gewinnanteile und Konzessionsabgaben				
Ertragsart	Planungszeitraum			
	2025	2026	2027	2028
Teilhaushalt II				
Gewinnanteile	0 €	0 €	0 €	5.500 €
Abgaben kommunale Teilhabe nach § 6 EEG	2.500 €	2.500 €	2.500 €	2.500 €
Konzessionsabgaben Strom	81.600 €	81.600 €	81.600 €	81.600 €
Konzessionsabgaben Gas-Wasser	51.100 €	51.100 €	51.100 €	51.100 €
Gesamterträge:	135.200 €	135.200 €	135.200 €	140.700 €

Steuern

Die deutsche Wirtschaft befindet sich nach zwei Jahren der wirtschaftlichen Stagnation zu Beginn des Jahres 2025 in einer schwierigen Ausgangslage.

Insbesondere die stark exportorientierte Industrie hat auf den Märkten mit Gegenwind durch eine schwächere Wettbewerbsposition, infolge steigender Produktions- und Energiekosten am Standort Deutschland zu kämpfen. Hinzu kommen weitere Belastungen durch die von der US-Administration angekündigten Zölle und Zollerhöhungen auf Importgüter.

Die Stimmung in den Unternehmen ist vielfach noch angespannt und durch Unsicherheiten geprägt. Dies hat auch dazu geführt, dass Investitionen in Maschinen, Anlagen und Bauten an den Standorten in Deutschland deutlich zurück gegangen sind.

Die gesamtwirtschaftliche Entwicklung in Deutschland war im Jahr 2024 rückläufig. Die Wirtschaftsleistung sank real um -0,2 %.

Die Bundesregierung erwartet für das Jahr 2025 ein geringes Wirtschaftswachstum mit einer Steigerung von +0,3 % beim Bruttoinlandsprodukt (BIP).

Die Bundesbank geht in ihrer Deutschland-Prognose lediglich von einer Steigerung von +0,2 % beim BIP aus.

Die Landesregierung hat ihre Einnahmeschätzungen für die niedersächsischen Kommunen in den Jahren 2024 bis 2028 aus den Ergebnissen der Mai-Steuerschätzung 2024 des Arbeitskreises Steuerschätzung abgeleitet.

Wegen der geringer eingeschätzten wirtschaftlichen Wachstumserwartungen und den zu erwartenden Auswirkungen der Steuerrechtsänderungen im Wachstumschancengesetz und im Zukunftsfinanzierungsgesetz sind die Steuereinnahmeerwartungen nach unten korrigiert worden.

Die Ertragslage im Bereich der Steuern hat sich im Haushalt der Gemeinde Drebber im abgelaufenen Haushaltsjahr 2024 insgesamt sehr positiv entwickelt. Ertragszuwächse haben sich bei der Grundsteuer A, der Gewerbesteuer und den Einkommensteueranteilen ergeben. Hervorzuheben sind hier die hohen Mehreinnahmen bei der Gewerbesteuer mit einem Zuwachs von +418.000 €. Die Erträge aus der Grundsteuer B, den Umsatzsteueranteilen und der Hundesteuer lagen geringfügig unterhalb der veranschlagten Planansätze. Das Gesamtaufkommen der Steuereinnahmen liegt im Haushaltsjahr 2024 um rund **+438.700 €** über den Planansätzen des Haushaltsplanes.

Die Gemeinde Drebber hat die Realsteuerhebesätze in einer Hebesatzsatzung festgesetzt, deren Regelungen zum 01.01.2025 in Kraft getreten sind.

Die Hebesatzsatzung enthält folgende Festsetzungen für die Realsteuern:

Haushaltsplan 2025

Grundsteuer A	370 v.H.
Grundsteuer B	284 v.H.
Gewerbesteuer	390 v.H.

Die Planansätze der Grundsteuer A und B und der Gewerbesteuer sind auf der Basis der zum Zeitpunkt der Planaufstellung veranlagten Messbeträge und der bis dahin festgesetzten Vorauszahlungsjahresbeträge kalkuliert worden.

Die Erträge aus den Einkommensteuer- und Umsatzsteueranteilen sind auf der Grundlage des zu erwartenden Steueraufkommens im Land Niedersachsen kalkuliert worden.

Die Planansätze für die Erträge aus der Vergnügungssteuer und der Hundesteuer sind anhand des Anordnungssoll des Haushaltsjahres 2024 kalkuliert und im Haushaltsplan veranschlagt worden.

Die Gemeinde Drebber wird im Haushaltsjahr 2025 keine Schlüsselzuweisungen von der Samtgemeinde Barnstorf erhalten.

Übersicht Steuern und Finanzaufweisungen				
Ertragsart	Planungszeitraum			
	2025	2026	2027	2028
Teilhaushalt II				
Grundsteuer A	52.300 €	52.300 €	52.300 €	52.300 €
Grundsteuer B	478.900 €	485.200 €	491.500 €	497.900 €
Gewerbesteuer	1.000.000 €	1.046.900 €	1.083.700 €	1.119.500 €
Einkommensteuer	1.614.000 €	1.707.000 €	1.802.000 €	1.889.000 €
Umsatzsteuer	125.000 €	128.000 €	130.000 €	133.000 €
Vergnügungssteuer	300 €	300 €	300 €	300 €
Hundesteuer	14.200 €	14.200 €	14.200 €	14.200 €
Sonstige allgemeine Zuweisungen vom Land	0 €	0 €	0 €	0 €
Schlüsselzuweisungen von der Samtgemeinde	0 €	0 €	0 €	0 €
Gesamterträge:	3.284.700 €	3.433.900 €	3.574.000 €	3.706.200 €

2. Entwicklung der Auflösungserträge aus Sonderposten

Übersicht Auflösungserträge aus Sonderposten				
Produkt/Ertrag	Planungszeitraum			
	2025	2026	2027	2028
Teilhaushalt IV				
Ortsplanung	300 €	300 €	300 €	300 €
Gemeindestraßen	94.200 €	107.400 €	107.400 €	107.400 €
Straßenbeleuchtung	2.400 €	2.400 €	2.400 €	2.400 €
Parkanlagen und öffentliche Grünflächen	0 €	0 €	0 €	0 €
Naturschutz und Landschaftspflege	0 €	0 €	0 €	0 €
Gesamterträge:	96.900 €	110.100 €	110.100 €	110.100 €

3. Entwicklung der Aufwendungen aus allgemeinen Umlagen

Gewerbsteuerumlage

Der Bemessungssatz der Gewerbsteuerumlage wird im Jahr 2025 auf 35 % des Grundbetrages festgesetzt. Die an den Bund und das Land zu entrichtende Gewerbsteuerumlage beträgt **89.800 €**. Im Vergleich zum Haushaltsjahr 2024 entstehen Mehraufwendungen von **+9.000 €**.

Kreisumlage

Die Aufwendungen für die Kreisumlage werden wegen der höheren Steuerkraft im Bemessungszeitraum ansteigen. Bei einer Bemessungsgrundlage von 90 % der Steuerkraft und einem Hebesatz von 41,50 % ergibt sich ein Gesamtbetrag von **1.134.400 €**. Gegenüber dem Vorjahr erhöhen sich die Aufwendungen um **+45.100 €**.

Samtgemeindeumlage

Die Samtgemeindeumlage wird im Jahr 2025 gegenüber dem Haushaltsjahr 2024 um **+7,81 %** angehoben. Der Gesamtbetrag der Samtgemeindeumlage im Haushaltsjahr 2025 beträgt **9.110.000 €** und wird nach den Bemessungsgrundlagen der Kreisumlage von den Mitgliedsgemeinden erhoben. Die Gemeinde Drebber wird im Jahr 2025 eine Umlage in Höhe von rund **1.646.200 €** an die Samtgemeinde Barnstorf abzuführen haben. Im Vergleich zum Jahr 2024 wird der Gesamtaufwand voraussichtlich um **+208.000 €** ansteigen.

Übersicht Allgemeine Umlagen				
Aufwandsart	Planungszeitraum			
	2025	2026	2027	2028
Teilhaushalt II				
Gewerbsteuerumlage	89.800 €	93.900 €	97.300 €	100.500 €
Kreisumlage	1.134.400 €	1.222.000 €	1.277.000 €	1.330.000 €
Samtgemeindeumlage	1.646.200 €	1.750.800 €	1.787.800 €	1.827.500 €
Gesamtbelastung:	2.870.400 €	3.066.700 €	3.162.100 €	3.258.000 €

4. Entwicklung von weiteren wichtigen Aufwendungen und Auszahlungen

Unterhaltungsaufwendungen für Grundstücke und bauliche Anlagen

Für die Unterhaltung der unbebauten Liegenschaften und der öffentlichen Gebäude sind Gesamtaufwendungen in Höhe von **800 €** kalkuliert und eingeplant worden. Im Vergleich zum Jahr 2024 ergeben sich keine Veränderungen beim Gesamtaufwand.

Übersicht weitere wichtige Aufwendungen Unterhaltung der Grundstücke und baulichen Anlagen				
Produkt/Aufwand	Planungszeitraum			
	2025	2026	2027	2028
Teilhaushalt III				
Sportstätten				
Umkleidegebäude	300 €	300 €	300 €	300 €
	300 €	300 €	300 €	300 €
Teilhaushalt IV				
Grundstücks- und Gebäude- management				
Liegenschaften	500 €	500 €	500 €	500 €
	500 €	500 €	500 €	500 €
Gesamtbeträge:	800 €	800 €	800 €	800 €

Unterhaltungsaufwendungen für das Infrastrukturvermögen

Die Aufwendungen für die Unterhaltung und Erhaltung der Anlagen des Infrastrukturvermögens sind mit einem Gesamtbetrag von **166.000 €** kalkuliert und eingeplant worden. Gegenüber dem Gesamtbetrag des Vorjahres erhöhen sich die Aufwendungen um **+21.000 €**.

Übersicht weitere wichtige Aufwendungen Unterhaltung des sonstigen unbeweglichen Vermögens				
Produkt/Aufwand	Planungszeitraum			
	2025	2026	2027	2028
Teilhaushalt III				
Heimat-/Brauchtumspflege				
Gedenkstätten	6.500 €	6.500 €	6.500 €	6.500 €
Sportstätten				
Sportplätze	5.000 €	5.000 €	5.000 €	5.000 €
	11.500 €	11.500 €	11.500 €	11.500 €
Teilhaushalt IV				
Gemeindestraßen	115.000 €	115.000 €	115.000 €	115.000 €
Straßenbeleuchtung	11.500 €	11.500 €	11.500 €	11.500 €
Park-/Grünanlagen	8.000 €	8.000 €	8.000 €	8.000 €
Öffentliche Gewässer	20.000 €	20.000 €	20.000 €	20.000 €
	154.500 €	154.500 €	154.500 €	154.500 €
Gesamtbeträge:	166.000 €	166.000 €	166.000 €	166.000 €

Bewirtschaftungsaufwendungen

Für die Bewirtschaftung der Liegenschaften und öffentlichen Gebäude sind Gesamtkosten in Höhe von **10.900 €** kalkuliert und als Aufwendungen eingeplant worden. Gegenüber dem Gesamtaufwand des Vorjahres ergeben sich keine Veränderungen.

Übersicht weitere wichtige Aufwendungen Bewirtschaftungsaufwendungen				
Produkt/Aufwand	Planungszeitraum			
	2025	2026	2027	2028
Teilhaushalt III				
Sportstätten				
Umkleidegebäude	400 €	400 €	400 €	400 €
	400 €	400 €	400 €	400 €
Teilhaushalt IV				
Grundstücks- und Gebäude- management				
Liegenschaften	500 €	500 €	500 €	500 €
Straßenreinigung				
Winterdienst	10.000 €	10.000 €	10.000 €	10.000 €
	10.500 €	10.500 €	10.500 €	10.500 €
Gesamtbeträge:	10.900 €	10.900 €	10.900 €	10.900 €

Geschäftsaufwendungen

Die im Rahmen von Verwaltungs- und Planungsaufgaben anfallenden Kosten für Prüfungen, Bekanntmachungen, Begutachtungen, Gerichts- und Anwaltsleistungen und Reisekosten sind mit einem Gesamtbetrag von **29.600 €** kalkuliert und als Aufwendungen im Jahr 2025 eingeplant worden.

Im Vergleich zum Jahr 2024 vermindert sich der Gesamtaufwand um **-51.200 €**.

Übersicht weitere wichtige Aufwendungen Geschäftsaufwendungen				
Produkt/Aufwand	Planungszeitraum			
	2025	2026	2027	2028
Teilhaushalt I Vertretung, Hauptausschuss, Gemeindedirektor	600 €	600 €	600 €	600 €
	600 €	600 €	600 €	600 €
Teilhaushalt II Zentrale Verwaltung Kassen-/Rechnungswesen	3.300 € 5.700 €	800 € 2.600 €	800 € 2.600 €	800 € 2.600 €
	9.000 €	3.400 €	3.400 €	3.400 €
Teilhaushalt IV Ortsplanung Dorferneuerung und Stadtсанierung Straßenbeleuchtung	20.000 € 0 € 0 €	10.000 € 60.000 € 0 €	10.000 € 0 € 0 €	10.000 € 0 € 0 €
	20.000 €	70.000 €	10.000 €	10.000 €
Gesamtbeträge:	29.600 €	74.000 €	14.000 €	14.000 €

Zinsaufwendungen

Für den Schuldendienst der Kreditverpflichtungen sind Schuldzinsaufwendungen in Höhe von **18.200 €** im Jahr 2025 eingeplant worden. Gegenüber den Planansätzen des Vorjahres erhöhen sich die Aufwendungen um **+12.900 €**.

Übersicht Zinsaufwendungen aus Investitionskrediten				
Aufwandsart	Planungszeitraum			
	2025	2026	2027	2028
Teilhaushalt II Zinsaufwendungen Investitionskredite Kreditinstitute	18.200 €	16.400 €	14.600 €	47.900 €
Gesamtbelastung:	18.200 €	16.400 €	14.600 €	47.900 €

Übersicht weitere wichtige Aufwendungen AfA-Aufwendungen				
Produkt/Aufwand	Planungszeitraum			
	2025	2026	2027	2028
Teilhaushalt II Wirtschaftsförderung/Förderprogramme	300 €	300 €	300 €	300 €
	300 €	300 €	300 €	300 €
Teilhaushalt III Dorfgemeinschaftshäuser	0 €	0 €	0 €	0 €
	0 €	0 €	0 €	0 €
Teilhaushalt IV Ortsplanung	700 €	700 €	700 €	700 €
Gemeindestraßen	216.500 €	227.300 €	228.300 €	229.300 €
Straßenbeleuchtung	6.800 €	7.100 €	7.100 €	7.100 €
	224.000 €	235.100 €	236.100 €	237.100 €
Gesamtbeträge:	224.300 €	235.400 €	236.400 €	237.400 €

5. Abschluss des Ergebnishaushalts und Haushaltsausgleich

Der Ergebnishaushalt schließt mit folgenden Beträgen vorläufig ab:

Summe ordentliche Erträge	3.539.300 €
Summe ordentliche Aufwendungen	3.414.900 €
Ordentliches Ergebnis – Überschuss:	+124.400 €
Außerordentliche Erträge	0 €
Außerordentliche Aufwendungen	0 €
Außerordentliches Ergebnis:	0 €
Jahresergebnis – Überschuss:	+124.400 €.

Das Jahresergebnis weist einen Überschuss von **+124.400 €** aus.

Der Haushalt ist nach Maßgabe der Bestimmungen des § 110 Absatz 4 Sätze 1 und 2 Niedersächsisches Kommunalverfassungsgesetz (NKomVG) ausgeglichen.

6. Einzahlungen und Auszahlungen für Investitionstätigkeit

Im Finanzhaushalt sind keine Einzahlungen für Investitionstätigkeit eingeplant worden.

Der Haushaltsplan enthält folgende Auszahlungen für Investitionstätigkeit:

Auszahlungen für Investitionstätigkeit

Finanzzuweisungen	
Investitionszuschuss an die Samtgem. Barnstorf	
Neubau Grundschule Barnstorf	90.300 €

Grundstücks- und Gebäudemanagement
 Grunderwerb Grünland **15.000 €**

Gemeindestraßen
 Investitionszuschuss Breitbandausbau **24.300 €**

Summe Auszahlungen 129.600 €

7. Auszahlungen für Finanzierungstätigkeit

Die Gemeinde Drebber hat den Kredit aus der Kreditermächtigung 2024 im Jahr 2024 nicht am Kapitalmarkt aufgenommen.

Der Kredit soll im Jahr 2025 aufgenommen werden.

Die Gemeinde Drebber war zu Beginn des Haushaltsjahres 2025 weiterhin schuldenfrei.

Im Finanzhaushalt sind folgende Auszahlungen für Finanzierungstätigkeit eingeplant:

Tilgung von Krediten bei Kreditinstituten

Laufzeit über 5 Jahre 70.000 €

Gesamtbetrag Auszahlungen: 70.000 €

Übersicht Auszahlungen für Finanzierungstätigkeit				
Kapitaldienst für Investitionskredite	Planungszeitraum			
	2025	2026	2027	2028
Teilhaushalt II Kreditinstitute Laufzeit über 5 Jahre	70.000 €	70.000 €	70.000 €	113.300 €
Gesamtbelastung:	70.000 €	70.000 €	70.000 €	113.300 €

8. Abschluss des Finanzhaushalts

Der Finanzhaushalt schließt mit folgenden Beträgen vorläufig ab:

Summe Einzahlungen aus laufender Verwaltungstätigkeit	3.442.400 €	
Summe Auszahlungen aus laufender Verwaltungstätigkeit	3.190.600 €	
Saldo aus laufender Verwaltungstätigkeit		+251.800 €
Summe Einzahlungen für Investitionstätigkeit	0 €	
Summe Auszahlungen für Investitionstätigkeit	129.600 €	
Saldo aus Investitionstätigkeit		-129.600 €
Finanzmittel-Überschuss		+122.200 €
Einzahlungen aus Finanzierungstätigkeit	0 €	
Auszahlungen aus Finanzierungstätigkeit	70.000 €	
Saldo aus Finanzierungstätigkeit		-70.000 €
Finanzierungsmittelveränderung		+52.200 €

9. Liquidität und Finanzierungsmittelbedarf im Haushaltsjahr 2025

Die in den Haushaltsjahren 2023 und 2024 eingeplanten Investitionsmaßnahmen sind noch

Haushaltsplan 2025

nicht vollständig abgeschlossen.

Diese Maßnahmen werden im Jahr 2025 fortgeführt und auch erst dann endgültig abgerechnet.

Wegen der zeitlichen Verzögerungen bei der Ausführung der bereits im Jahr 2021 geplanten Erschließungsmaßnahmen konnte auch die Vermarktung der Baugrundstücke im Baugebiet „Auf dem Kampe II“ noch nicht vollständig abgewickelt werden.

Die Vermarktung der Baugrundstücke kann ebenfalls erst im Jahr 2025 abschließend umgesetzt werden.

Am Ende des Haushaltsjahres 2024 sind die nachstehend aufgeführten Haushaltsreste gebildet und in das Haushaltsjahr 2025 übertragen worden:

Haushaltseinnahmereste aus Verkaufserlösen für Grundstücke und die Erhebung von Erschließungsbeiträgen des Haushaltsjahres 2023	116.300 €
Haushaltsausgabereste für noch laufende Investitionsmaßnahmen der Haushaltsjahre 2023 und 2024	357.000 €

Die in das Haushaltsjahr 2025 übertragenen Haushaltsreste sind als zusätzliche Einzahlungen und Auszahlungen für Investitionstätigkeit neben den für das Jahr 2025 eingeplanten investiven Einzahlungen und Auszahlungen in der Liquidität zu berücksichtigen.

Der Kredit aus der Kreditermächtigung des Haushaltsjahres 2024 ist bislang noch nicht am Kapitalmarkt aufgenommen worden.

Der Kredit wird im Haushaltsjahr 2025 zur Finanzierung der im Jahr 2024 begonnenen und noch laufenden Investitionsmaßnahmen aufgenommen.

Die Einzahlungen aus der Kreditaufnahme sind ebenfalls als zusätzliche Einzahlungen in der Liquidität zu berücksichtigen.

Die Anlage 1 zum Vorbericht zeigt die Entwicklung der Liquidität in den Haushaltsjahren 2025 bis 2028 ohne Kreditaufnahmen.

Der Finanzhaushalt weist danach im Haushaltsjahr 2025 nach Anrechnung des Gesamtfinanzierungssaldo auf die Zahlungsmittelbestände einen **positiven Zahlungsmittelbestand von +956.926 €** am Ende des Jahres aus.

Die Aufnahme von Krediten ist im Haushaltsjahr 2025 nicht erforderlich.

Einzahlungen aus Finanzierungstätigkeit sind deshalb in 2025 nicht eingeplant worden.

In den nachfolgenden Haushaltsjahren wären in der Liquidität wegen den in der Finanzplanung vorgesehenen hohen investiven Auszahlungen, dann hingegen Fehlbeträge zu erwarten.

Die dann voraussichtlich entstehenden Fehlbeträge können nur durch eine Kreditaufnahme gedeckt werden, da in den betreffenden Finanzplanjahren keine anderen Finanzierungsmittel für die ungedeckten Auszahlungen zur Verfügung stehen.

Im Finanzhaushalt ist deshalb bei den **Einzahlungen aus Finanzierungstätigkeit im Jahr 2027 ein Kredit in Höhe von 1.300.000 €** eingeplant worden.

Die Entwicklung der Liquidität mit der im Jahr 2027 eingeplanten Kreditaufnahme enthält die Anlage 2 zum Vorbericht.

10. Ausblick und Gesamtbetrachtung

Der Ergebnishaushalt weist im Jahresergebnis 2025 einen Überschuss von **+124.400 €** aus. In den Folgejahren 2026 bis 2028 sind nach der mittelfristigen Ergebnisplanung weitere Überschüsse in den Jahresergebnissen zu erwarten.

Das Jahresergebnis 2025 wird voraussichtlich um **+7.300 €** über dem Jahresergebnis 2024 liegen.

Die positive Entwicklung im Jahresergebnis basiert im Wesentlichen auf den zu erwartenden Mehrerträgen bei den Steuereinnahmen mit Ertragszuwächsen von **+290.000 €** und dem Rückgang der Belastungen bei den Geschäftsaufwendungen mit einer Gesamtentlastung von **-51.200 €**. Den Ertragszuwächsen und Aufwandsentlastungen stehen zwar Mehrbelastungen bei den Transferaufwendungen für die Allgemeinen Umlagen mit einem Volumen von **+262.100 €**, Mindererträge bei den Gewinnanteilen von **-3.000 €** sowie erhöhte Gesamtaufwendungen bei den Unterhaltungsaufwendungen für das Infrastrukturvermögen von **+21.000 €** und bei den Schuldzinsaufwendungen von **+12.900 €** gegenüber. Der zu erwartende Ertragsrückgang und die sich abzeichnenden Mehraufwendungen haben aber insgesamt keine negativen Auswirkungen auf das Jahresergebnis.

Der Anteil der Gemeinde Drebber an der Samtgemeindeumlage erhöht sich im Haushaltsjahr 2025 gegenüber dem Anteil des Haushaltsjahres 2024 auf **18,07 %**. Für die Folgejahre 2026 bis 2028 sind Umlageanteile von rund **18,9 %** zu erwarten.

Der Realsteuerhebesatz für die Grundsteuer B wird im Haushaltsjahr 2025 um **+40 v.H.** angehoben. Die Hebesätze für die Grundsteuer A und die Gewerbesteuer bleiben unverändert und werden nicht angehoben.

Entwicklung des Gesamtergebnisses				
Ergebnishaushalt	Planungszeitraum			
	2025	2026	2027	2028
Ordentliche Erträge	3.539.300 €	3.746.700 €	3.841.800 €	3.979.500 €
Ordentliche Aufwendungen	3.414.900 €	3.660.900 €	3.698.500 €	3.825.700 €
Ordentliches Ergebnis	124.400 €	85.800 €	143.300 €	153.800 €
Außerordentliche Erträge	0 €	0 €	0 €	0 €
Außerordentliche Aufwendungen	0 €	0 €	0 €	0 €
Außerordentliches Ergebnis	0 €	0 €	0 €	0 €
Jahresergebnis	124.400 €	85.800 €	143.300 €	153.800 €

Der Finanzhaushalt weist einen positiven Gesamtfinanzierungssaldo von **+52.200 €** aus, der die vorhandene Liquidität entsprechend erhöht.

Das Gesamtvolumen der eingeplanten Investitionen summiert sich auf **129.600 €** und liegt mit **-1.438.200 €** deutlich unter dem Gesamtbetrag des Haushaltsjahres 2024.

Die eingeplanten Investitionen beinhalten Investitionszuschüsse, Grunderwerbvorhaben sowie Maßnahmen zum Ausbau der gemeindlichen Infrastruktur und dienen der Weiterentwicklung der Kommune in den Bereichen Gewerbeansiedlung und Wohnungsbau. Das investive Gesamtvolumen soll in den Teilbereichen Finanzzuweisungen, Grundstücks- und Gebäudemanagement und Gemeindestraßen eingesetzt werden.

Die Investitionen können vollständig aus vorhandenen Deckungsmitteln ohne Fremdkapitaleinsatz finanziert werden.

Die Vermögenswerte des Sachanlage- und des immateriellen Vermögens vermindern sich um den Gesamtbetrag der geplanten AfA-Aufwendungen von 224.300 €.

Die Reinvestitionsquote aus der Relation – Investitionen zur Gesamtsumme der Abschreibungen – beträgt im Jahr 2025 **57,78**. Dieser Wert liegt ebenfalls deutlich unter der Kennzahl des Jahres 2024 mit einer Quote von **781,56**.

Die in der Anlage 2 zum Vorbericht dargestellte Entwicklung der Liquidität zeigt am Ende des Haushaltsjahres 2025 einen positiven Zahlungsmittelbestand von **+956.926 €**, der im Jahr 2026 wegen der dann zu erwartenden Liquiditätsabflüsse vollständig aufgebraucht wird. In den Jahren 2027 und 2028 kann, bedingt durch die zu erwartenden Liquiditätsüberschüsse, wieder ein positiver Zahlungsmittelbestand aufgebaut werden.

Die Gesamtfinanzierungssalden berücksichtigen die planmäßigen Auszahlungen für den Schuldendienst der eingeplanten Kreditaufnahme aus der Kreditermächtigung 2024 und der im Jahr 2027 vorgesehenen Kreditaufnahme. Die Zahlungsverpflichtungen aus dem Schuldendienst werden im Haushaltsjahr 2025 ansteigen, gehen in den Jahren 2026 und 2027 bei kontinuierlicher Tilgung zurück und steigen im Jahr 2028 durch die zusätzlichen Schuldendienstverpflichtungen aus der Kreditaufnahme 2027 wieder an. Sie binden mittel- und langfristig Finanzierungsmittel aus Erträgen und Einzahlungen in größerem Umfang.

Übersicht Aufwendungen/Auszahlungen für den Schuldendienst der Investitionskredite				
Aufwendungen Auszahlungen	Planungszeitraum			
	2025	2026	2027	2028
Teilhaushalt II				
Zinsaufwendungen				
Investitionskredite	18.200 €	16.400 €	14.600 €	47.900 €
Ordentliche Tilgung der Investitionskredite	70.000 €	70.000 €	70.000 €	113.300 €
Gesamtbelastung:	88.200 €	86.400 €	84.600 €	161.200 €

In den Gesamtfinanzierungssalden der Haushaltsjahre 2026 bis 2028 sind bereits Auszahlungen für investive Maßnahmen in erheblichem Umfang enthalten.

Eingeplant sind hier insbesondere die an die Samtgemeinde Barnstorf zu entrichtenden Investitionszuweisungen für das Projekt Neubau Grundschule Barnstorf. Die Samtgemeinde Barnstorf benötigt diese Mittel zur Finanzierung des Investitionsvorhabens. Fördermittel, die der Samtgemeinde als Vorhabenträger aus Förderprogrammen des Bundes oder des Landes Niedersachsen zufließen, sollen auf die Investitionszuweisungen angerechnet werden und würden deren Höhe vermindern.

Es wird davon auszugehen sein, dass im Finanzplanungszeitraum 2026 bis 2028 noch weitere Auszahlungen für investive Maßnahmen einzuplanen sind.

Die bereits eingeplanten Investitionen und die gegebenenfalls noch zusätzlich einzuplanenden Investitionen können nach derzeitigem Planungsstand, nicht ohne Fremdkapitaleinsatz finanziert werden. Im Haushaltsjahr 2027 ist, wie bereits ausgeführt, eine Kreditneuaufnahme vorgesehen, die den Schuldenstand dann wieder erhöht.

In Anbetracht der bereits bestehenden und der zukünftig zu erwartenden Zahlungsverpflichtungen aus dem Schuldendienst, sollte die Zielsetzung verfolgt werden, die Finanzierung der Investitionsvorhaben ab dem Jahr 2028 möglichst ohne weiteren Fremdkapitaleinsatz sicherzustellen.

Anlage 1 zum Vorbericht - Entwicklung der Liquidität ohne Kreditneuaufnahme

Finanzhaushalt						
Planungszeitraum	2023	2024	2025	2026	2027	2028
Laufende Verwaltungstätigkeit						
Einzahlungen	3.139.476,34 €	3.575.582,94 €	3.442.400 €	3.636.600 €	3.731.700 €	3.869.400 €
Auszahlungen	3.172.947,75 €	2.798.102,50 €	3.190.600 €	3.425.500 €	3.462.100 €	3.553.000 €
Saldo:	-33.471,41 €	777.480,44 €	251.800 €	211.100 €	269.600 €	316.400 €
Investitionstätigkeit						
Einzahlungen	5.082,00 €	174.915,92 €	0 €	0 €	0 €	0 €
EZ Haushaltseinnahmereste HJ 2024			116.300 €			
Summe Einzahlungen			116.300 €	0 €	0 €	0 €
Auszahlungen	228.616,78 €	1.187.605,01 €	129.600 €	1.289.200 €	1.289.200 €	114.600 €
AZ Haushaltsausgabereste HJ 2024			357.000 €			
Summe Auszahlungen			486.600 €	1.289.200 €	1.289.200 €	114.600 €
Saldo:	-223.534,78 €	-1.012.689,09 €	-370.300 €	-1.289.200 €	-1.289.200 €	-114.600 €
Finanzmittel-Überschuss/Fehlbetrag	-257.006,19 €	-235.208,65 €	-118.500 €	-1.078.100 €	-1.019.600 €	201.800 €
Finanzierungstätigkeit						
Einzahlungen - Kreditaufnahmen						
Aufnahmen Kreditemächtigung Vorjahre			700.000 €			
Neuaufnahme im Haushaltsjahr	0,00 €	0 €	0 €	0 €	0 €	0 €
Summe Einzahlungen Kreditaufnahmen:	0,00 €	0,00 €	700.000 €	0 €	0 €	0 €
Auszahlungen - Tilgung von Krediten	0,00 €	0,00 €	70.000 €	70.000 €	70.000 €	70.000 €
Saldo:	0,00 €	0,00 €	630.000 €	-70.000 €	-70.000 €	-70.000 €
Finanzmittelbestand:	-257.006,19 €	-235.208,65 €	511.500 €	-1.148.100 €	-1.089.600 €	131.800 €
Haushaltsunwirksame Vorgänge						
Einzahlungen	0,00 €	0,00 €				
Auszahlungen	0,00 €	0,00 €				
Saldo:	0,00 €	0,00 €				
Gesamtfinanzierungssaldo:	-257.006,19 €	-235.208,65 €	511.500 €	-1.148.100 €	-1.089.600 €	131.800 €
Zahlungsmittelbestände						
Anfangsbestand zu Beginn des Jahres/Haushaltsjahres	937.640,84 €	680.634,65 €	445.426 €	956.926 €	-191.174 €	-1.280.774 €
Endbestand am Ende des Jahres/Haushaltsjahres	680.634,65 €	445.426,00 €	956.926 €	-191.174 €	-1.280.774 €	-1.148.974 €

Anlage 2 zum Vorbericht - Entwicklung der Liquidität mit Kreditneuaufnahmen

Finanzhaushalt						
Planungszeitraum	2023	2024	2025	2026	2027	2028
Laufende Verwaltungstätigkeit						
Einzahlungen	3.139.476,34 €	3.575.582,94 €	3.442.400 €	3.636.600 €	3.731.700 €	3.869.400 €
Auszahlungen	3.172.947,75 €	2.798.102,50 €	3.190.600 €	3.425.500 €	3.462.100 €	3.588.300 €
Saldo:	-33.471,41 €	777.480,44 €	251.800 €	211.100 €	269.600 €	281.100 €
Investitionstätigkeit						
Einzahlungen	5.082,00 €	174.915,92 €	0 €	0 €	0 €	0 €
EZ Haushaltseinnahmereste HJ 2024			116.300 €			
Summe Einzahlungen			116.300 €	0 €	0 €	0 €
Auszahlungen	228.616,78 €	1.187.605,01 €	129.600 €	1.289.200 €	1.289.200 €	114.600 €
AZ Haushaltsausgabereste HJ 2024			357.000 €			
Summe Auszahlungen			486.600 €	1.289.200 €	1.289.200 €	114.600 €
Saldo:	-223.534,78 €	-1.012.689,09 €	-370.300 €	-1.289.200 €	-1.289.200 €	-114.600 €
Finanzmittel-Überschuss/Fehlbetrag	-257.006,19 €	-235.208,65 €	-118.500 €	-1.078.100 €	-1.019.600 €	166.500 €
Finanzierungstätigkeit						
Einzahlungen - Kreditaufnahmen			700.000 €			
Aufnahmen Kreditermächtigung Vorjahre						
Neuaufnahme im Haushaltsjahr	0,00 €	0 €	0 €	0 €	1.300.000 €	0 €
Summe Einzahlungen Kreditaufnahmen:	0,00 €	0,00 €	700.000 €	0 €	1.300.000 €	0 €
Auszahlungen - Tilgung von Krediten	0,00 €	0,00 €	70.000 €	70.000 €	70.000 €	113.300 €
Saldo:	0,00 €	0,00 €	630.000 €	-70.000 €	1.230.000 €	-113.300 €
Finanzmittelbestand:	-257.006,19 €	-235.208,65 €	511.500 €	-1.148.100 €	210.400 €	53.200 €
Haushaltsunwirksame Vorgänge						
Einzahlungen	0,00 €	0,00 €				
Auszahlungen	0,00 €	0,00 €				
Saldo:	0,00 €	0,00 €				
Gesamtfinanzierungssaldo:	-257.006,19 €	-235.208,65 €	511.500 €	-1.148.100 €	210.400 €	53.200 €
Zahlungsmittelbestände						
Anfangsbestand zu Beginn des Jahres/Haushaltsjahres	937.640,84 €	680.634,65 €	445.426 €	956.926 €	-191.174 €	19.226 €
Endbestand am Ende des Jahres/Haushaltsjahres	680.634,65 €	445.426,00 €	956.926 €	-191.174 €	19.226 €	72.426 €

Ergebnishaushalt 2025

Gesamtübersicht

Haushaltsplan 2025



Gesamtergebnishaushalt 2025

Gemeinde: 02 Drebber

Ergebnishaushalt							
Erträge und Aufwendungen	Jahres- ergebnis 2023	Ansatz 2024	Ansatz 2025 ¹	Finanz- plan 2026	Finanz- plan 2027	Finanz- plan 2028 ²	
-Euro-							
1	2	3	4	5	6	7	
Ordentliche Erträge							
1. Steuern und ähnliche Abgaben	155.208	2.994.700	3.284.700	3.433.900	3.574.000	3.706.200	
2. Zuwendungen und allgemeine Umlagen ³	0	3.000	5.500	50.500	5.500	5.500	
3. Auflösungserträge aus Sonderposten	0	96.900	96.900	110.100	110.100	110.100	
4. sonstige Transfererträge	0	0	0	0	0	0	
5. öffentlich-rechtliche Entgelte ⁴	0	200	200	200	200	200	
6. privatrechtliche Entgelte	1.167	12.100	18.300	18.300	18.300	18.300	
7. Kostenerstattungen und Kostenumlagen	0	15.000	0	0	0	0	
8. Zinsen und ähnliche Finanzerträge	2.246	6.000	500	500	500	6.000	
9. aktivierte Eigenleistungen	0	0	0	0	0	0	
10. Bestandsveränderungen	0	0	0	0	0	0	
11. sonstige ordentliche Erträge	45.829	133.200	133.200	133.200	133.200	133.200	
12. = Summe ordentliche Erträge	204.450	3.261.100	3.539.300	3.746.700	3.841.800	3.979.500	
Ordentliche Aufwendungen							
13. Personalaufwendungen	0	0	0	0	0	0	
14. Versorgungsaufwendungen	0	0	0	0	0	0	
15. Aufwendungen für Sach- und Dienstleistungen	28.585	187.400	213.100	209.100	212.100	209.100	
16. Abschreibungen	0	200.600	224.300	235.400	236.400	237.400	
17. Zinsen und ähnliche Aufwendungen	0	5.800	18.700	16.900	15.100	48.400	
18. Transferaufwendungen	33.861	2.644.100	2.903.900	3.100.200	3.195.600	3.291.500	
19. sonstige ordentliche Aufwendungen	6.701	106.100	54.900	99.300	39.300	39.300	
20. = Summe ordentliche Aufwendungen	69.147	3.144.000	3.414.900	3.660.900	3.698.500	3.825.700	
21. Ordentliches Ergebnis (Summe ordentliche Erträge abz. Summe ord. Aufwendungen) Überschuss (+)/Fehlbetrag (-)	135.303	117.100	124.400	85.800	143.300	153.800	
25. Jahresergebnis (Saldo aus dem ordentlichen und dem außerordentlichen Ergebnis) Überschuss (+)/Fehlbetrag (-)	135.303	117.100	124.400	85.800	143.300	153.800	
26. Summe der Jahresfehlbeträge aus Vorjahren gem. § 2 Abs. 6 KomHKVO	0	0	0	0	0	0	

Finanzhaushalt 2025

Gesamtübersicht

Haushaltsplan 2025



Gesamtfinanzhaushalt 2025

Gemeinde: 02 Drebber

Finanzhaushalt							
	Einzahlungen und Auszahlungen	Jahres- ergebnis 2023	Ansatz 2024	Ansatz 2025 ¹	Finanz- plan 2026	Finanz- plan 2027	Finanz- plan 2028 ²
-Euro-							
	1	2	3	4	5	6	7
	Einzahlungen aus laufender Verwaltungstätigkeit ¹						
1.	Steuern und ähnliche Abgaben	0	2.994.700	3.284.700	3.433.900	3.574.000	3.706.200
2.	Zuwendungen und allgemeine Umlagen ³	0	3.000	5.500	50.500	5.500	5.500
3.	sonstige Transfereinzahlungen	0	0	0	0	0	0
4.	öffentlich-rechtliche Entgelte ⁴	0	200	200	200	200	200
5.	privatrechtliche Entgelte ³	4.094	12.100	18.300	18.300	18.300	18.300
6.	Kostenerstattungen und Kostenumlagen ³	0	15.000	0	0	0	0
7.	Zinsen und ähnliche Einzahlungen	0	6.000	500	500	500	6.000
7A.	Einz. a.d. Veräuß. geringw. Verm.gegenstände	0	0	0	0	0	0
8.	sonstige haushaltswirksame Einzahlungen	683.320	133.200	133.200	133.200	133.200	133.200
9.	= Summe der Einzahlungen aus laufender Verwaltungstätigkeit	687.414	3.164.200	3.442.400	3.636.600	3.731.700	3.869.400
	Auszahlungen aus laufender Verwaltungstätigkeit						
10.	Auszahlungen für aktives Personal	0	0	0	0	0	0
11.	Auszahlungen für Versorgung	0	0	0	0	0	0
12.	Auszahlungen für Sach- und Dienstleistungen und für geringwertige Vermögensgegenstände	6.780	187.400	213.100	209.100	212.100	209.100
13.	Zinsen und ähnliche Auszahlungen	0	5.800	18.700	16.900	15.100	48.400
14.	Transferauszahlungen ³	0	2.644.100	2.903.900	3.100.200	3.195.600	3.291.500
15.	sonstige haushaltswirksame Auszahlungen	0	106.100	54.900	99.300	39.300	39.300
16.	= Summe der Auszahlungen aus laufender Verwaltungstätigkeit	6.780	2.943.400	3.190.600	3.425.500	3.462.100	3.588.300
17.	Saldo aus laufender Verwaltungstätigkeit (Summe der Einzahlungen abzüglich Summe der Auszahlungen aus laufender Verwaltungstätigkeit)	680.635	220.800	251.800	211.100	269.600	281.100
	Einzahlungen für Investitionstätigkeit						
18.	Zuwendungen für Investitionstätigkeit	0	0	0	0	0	0
19.	Beiträge u.ä. Entgelte für Investitionstätigkeit	0	0	0	0	0	0
20.	Veräußerung von Sachvermögen	0	0	0	0	0	0
21.	Veräußerung von Finanzvermögensanlagen	0	0	0	0	0	0
22.	sonstige Investitionstätigkeit	0	0	0	0	0	0
23.	= Summe der Einzahlungen für Investitionstätigkeit	0	0	0	0	0	0
	Auszahlungen für Investitionstätigkeit						
24.	Erwerb von Grundstücken und Gebäuden	0	1.099.000	15.000	0	0	0
25.	Baumaßnahmen	0	244.500	0	0	0	0
26.	Erwerb von beweglichem Sachvermögen	0	0	0	0	0	0
27.	Erwerb von Finanzvermögensanlagen	0	0	0	0	0	0
28.	Aktivierbare Zuwendungen	0	224.300	114.600	1.289.200	1.289.200	114.600
29.	Sonstige Investitionstätigkeit	0	0	0	0	0	0
30.	= Summe der Auszahlungen für Investitionstätigkeit	0	1.567.800	129.600	1.289.200	1.289.200	114.600
31.	Saldo aus Investitionstätigkeit (Summe Einzahlungen abzügl. Summe Auszahlungen für Investitionstätigkeit)	0	-1.567.800	-129.600	-1.289.200	-1.289.200	-114.600
32.	Finanzmittel-Überschuss/-Fehlbetrag (Summen Zeile 17 und 31)	680.635	-1.347.000	122.200	-1.078.100	-1.019.600	166.500
	Ein-, Auszahlungen aus Finanzierungstätigkeit						
33.	Einzahlungen; Aufnahme von Krediten und inneren Darlehen für Investitionstätigkeit	0	700.000	0	0	1.300.000	0
34.	Auszahlungen; Tilgung von Krediten und Rückzahlung von inneren Darlehen für Investitionstätigkeit	0	17.500	70.000	70.000	70.000	113.300
35.	Saldo aus Finanzierungstätigkeit (Saldo aus Zeile 33 und 34)	0	682.500	-70.000	-70.000	1.230.000	-113.300

Haushaltsplan 2025



Gesamtfinanzhaushalt 2025

Gemeinde: 02 Dreßler

Finanzhaushalt							
	Einzahlungen und Auszahlungen	Jahres- ergebnis 2023	Ansatz 2024	Ansatz 2025 ¹	Finanz- plan 2026	Finanz- plan 2027	Finanz- plan 2028 ²
		-Euro-					
	1	2	3	4	5	6	7
36.	Finanzmittelveränderung (voraussichtlicher Saldo aus Einzahlungen und Auszahlungen; Summe Zeile 32 und 35)	680.635	-664.500	52.200	-1.148.100	210.400	53.200
37.	haushaltsunwirksame Einzahlungen (u.a. Geldanlagen, Liquiditätskredite)	0	0	0	0	0	0
38.	haushaltsunwirksame Auszahlungen (u.a. Geldanlagen, Liquiditätskredite)	0	0	0	0	0	0
39.	Saldo haushaltsunwirksame Vorgänge (Zeile 37 und Zeile 38)	0	0	0	0	0	0

Zentrale Haushaltsvermerke

Teilhaushalte I bis IV

Die AfA-Aufwendungen in den Teilhaushalten I bis IV werden übergreifend in einem Deckungskreis verbunden. Die Ansätze in den Produkten (Kostenträgern) 511000, 541000, 545000 und 571000 ausgewiesenen Sachkonten 47110101 bis 47118101 sind gegenseitig deckungsfähig (§ 19 Abs. 2 und 3 KomHKVO).

Teilhaushalt I Gemeindeorgane

Kurzbeschreibung

Dem Teilhaushalt I – Gemeindeorgane sind nach den bestehenden organisatorischen Regelungen zur Verwaltungsgliederung die nachstehend aufgeführten Produkte (Kostenträger) zugeordnet.

111000	Vertretung – Hauptausschuss - Hauptverwaltungsbeamter
--------	-------------------------------------------------------

Im Teilhaushalt I sind keine Produktbereiche, Produktgruppen oder Produkte nach § 4 Abs. 3 KomHKVO durch Haushaltsvermerk zu einem Budget zusammengefasst worden.

Auftragsgrundlage/Beschluss/Pflicht-/freiwillige Aufgabe

Niedersächsisches Kommunalverfassungsgesetz – NKomVG
Kommunalhaushalts- und Kassenverordnung – KomHKVO
Pflichtaufgabe

Haushaltsvermerk

Die Aufwands- und Auszahlungsansätze einschließlich der Haushaltsreste innerhalb der obengenannten Produkte (Kostenträger) sind gegenseitig deckungsfähig gemäß § 19 Abs. 2 und 3 KomHKVO.

Teilergebnishaushalt I

Gemeindeorgane

Haushaltsplan 2025



B. Teilergebnishaushalt 1 - Gemeindeorgane Gemeinde: 02 Drebber

Kostenträger 111000 Vertretung - Hauptausschuss - Hauptverwaltungsbeamter

Produktbereich	1	Zentrale Verwaltung
Produktgruppe	11	Innere Verwaltung
Produkt	111	Verwaltungssteuerung und -service
Kostenträger	111000	Vertretung - Hauptausschuss - Hauptverwaltungsbeamter

Verantwortliche Person(en) Frau Angela Klein

Auftragsgrundlage

NKomVG, Hauptsatzung, Geschäftsordnung, Aufwandsentschädigungssatzung, Beschlüsse der politischen Gremien

Allgemeine Ziele

Die Leitung der Gemeinde Drebber erfolgt im Rahmen der vom Rat vorgegebenen Ziele und Grundsätze und der bereitgestellten Finanzmittel. Es erfolgt eine rechtmäßige Sitzungsabwicklung.

Kurzbeschreibung

Leitung der Gemeinde Drebber i.R. der vom Rat gegebenen Ziele und Grundsätze sowie der bereitgestellten Haushaltsmittel. Strategische Zielsetzung und Planung. Treffen von Grundsatzentscheidungen und Koordination der Verwaltungsgeschäfte.

Vorbereitung und Ausführung von Beschlüssen des Rates und der Ausschüsse sowie regelmäßige Berichterstattung in der örtlichen Presse.

Durchführung von Auszeichnungen, Ehrungen (u.a. Alters- und Ehejubiläen) und Repräsentationen der Gemeinde Drebber.

Sitzungsvor- und Nachbereitung für den Bau- und Umweltausschuss, den Verwaltungsausschuss und Rat, Gewährung von Aufwandsentschädigungen, Sitzungsgeldern und Zuschüssen für die Beschaffung von EDV-Endgeräten zur Nutzung des Ratsinformationssystems.

Städtepartnerschaft der Gemeinde Drebber mit der polnischen Gemeinde Perzów, jährliche gegenseitige Besuche

Nr.	Erträge und Aufwendungen ⁵	Jahres- ergebnis 2023	Ansatz 2024 ¹	Ansatz 2025	Finanzplan 2026	Finanzplan 2027	Finanzplan 2028 ²
-Euro-							
	1	2	3	4	5	6	7
	Ordentliche Erträge						
12	= Summe ordentliche Erträge	0,00	0	0	0	0	0
	Ordentliche Aufwendungen						
15	Aufwendungen für Sach- und Dienstleistungen	0,00	2.800	2.600	2.600	2.600	2.600
42710001	<i>Besondere Verwaltungs- und Betriebsaufwendungen</i>	<i>0,00</i>	<i>2.800</i>	<i>2.600</i>	<i>2.600</i>	<i>2.600</i>	<i>2.600</i>
18	Transferaufwendungen	0,00	800	800	800	800	800
43180001	<i>Zuw. u.Zusch. f.lauf. Zwecke(Übr.Ber.)</i>	<i>0,00</i>	<i>800</i>	<i>800</i>	<i>800</i>	<i>800</i>	<i>800</i>
19	sonstige ordentliche Aufwendungen	70,00	16.600	16.600	16.600	16.600	16.600
44110001	<i>Sonstige Personal- und Versorgungsaufwendungen</i>	<i>0,00</i>	<i>1.600</i>	<i>1.600</i>	<i>1.600</i>	<i>1.600</i>	<i>1.600</i>
44210001	<i>Aufw. für ehrenamtliche u. sonstige Tätigkeit</i>	<i>0,00</i>	<i>14.000</i>	<i>14.000</i>	<i>14.000</i>	<i>14.000</i>	<i>14.000</i>
44290001	<i>Sonst.Aufw.f.d.Inanspr.v.Rechten u. Diensten</i>	<i>70,00</i>	<i>400</i>	<i>400</i>	<i>400</i>	<i>400</i>	<i>400</i>
44312401	<i>Öffentliche Bekanntmachungen</i>	<i>0,00</i>	<i>500</i>	<i>500</i>	<i>500</i>	<i>500</i>	<i>500</i>
44314201	<i>Reisekosten</i>	<i>0,00</i>	<i>100</i>	<i>100</i>	<i>100</i>	<i>100</i>	<i>100</i>
20	= Summe ordentliche Aufwendungen	70,00	20.200	20.000	20.000	20.000	20.000
21	Ordentliches Ergebnis	-70,00	-20.200	-20.000	-20.000	-20.000	-20.000
25	Jahresergebnis	-70,00	-20.200	-20.000	-20.000	-20.000	-20.000
29	Ergebnis unter Berücksichtigung der Internen Leistungsbeziehungen	-70,00	-20.200	-20.000	-20.000	-20.000	-20.000

Erläuterungen

Erläuterung zu 42710001

Auszeichnungen, Ehrungen, Repräsentationen - Vorzimmer -

Erläuterung zu 43180001

Zuschuss EDV-Endgerät - Vorzimmer -

Erläuterung zu 44110001

Haushaltsplan 2025



Aufwandsentschädigung GD/stellv. GS - Personal

Erläuterung zu 44210001

Aufwandsentschädigungen - Vorzimmer

Erläuterung zu 44290001

Verfügungsmittel - Vorzimmer -

Erläuterung zu 44312401

Kranzspenden, Nachrufe - Vorzimmer -

Erläuterung zu 44314201

Personal

- 1) zu Spalte4: bei einem Haushaltsplan für zwei Jahre in besonderen Spalten die Ansätze nach Jahren getrennt.
- 2) zu Spalte7: bei einem Haushaltsplan für zwei Jahre werden noch die Ansätze eines weiteren Jahres angegeben.
- 3) zu Zeile Nr. 2: außer für Investitionstätigkeit
- 4) zu Zeile Nr. 5: außer Beiträge und ähnliche Entgelte für Investitionstätigkeit
- 5) zu Spalte 1: bei Bedarf kann die Kommune weitere Aufschlüsselungen der Erträge und Aufwendungen vornehmen.

Teilhaushalt II Innere Dienste

Kurzbeschreibung

Dem Teilhaushalt II – Innere Dienste sind nach den bestehenden organisatorischen Regelungen zur Verwaltungsgliederung die nachstehend aufgeführten Produkte (Kostenträger) zugeordnet.

111100	Zentrale Verwaltung
111300	Kassen- und Rechnungswesen
531000	Elektrizitätsversorgung
535000	Kombinierte Versorgungsunternehmen
571000	Wirtschaftsförderung
575000	Tourismus
611000	Steuern - Finanzaufwendungen - Umlagen
612000	Kredite - Zinsen - Deckungsreserve

Im Teilhaushalt II sind keine Produktbereiche, Produktgruppen oder Produkte nach § 4 Abs. 3 KomHKVO durch Haushaltsvermerk zu einem Budget zusammengefasst worden.

Auftragsgrundlage/Beschluss/Pflicht-/freiwillige Aufgabe

Niedersächsisches Kommunalverfassungsgesetz – NKomVG
Kommunalhaushalts- und Kassenverordnung – KomHKVO
Pflichtaufgabe

Haushaltsvermerk

Die Aufwands- und Auszahlungsansätze einschließlich der Haushaltsreste innerhalb der obengenannten Produkte (Kostenträger) sind gegenseitig deckungsfähig gemäß § 19 Abs. 2 und 3 KomHKVO.

Teilergebnishaushalt II

Innere Dienste

Haushaltsplan 2025



B. Teilergebnishaushalt 2 - Innere Dienste Gemeinde: 02 Drebber

Kostenträger 111100 Zentrale Verwaltung

Produktbereich	1	Zentrale Verwaltung
Produktgruppe	11	Innere Verwaltung
Produkt	1111	Verwaltungssteuerung THH 2
Kostenträger	111100	Zentrale Verwaltung

Verantwortliche Person(en) Herr Detlef Moss

Auftragsgrundlage

NKomVG, Verträge, Satzungen

Kurzbeschreibung

Veröffentlichung von Bekanntmachungen, Gerichts- und Anwaltskosten sowie Haftpflicht-Versicherungsbeiträge der Gemeinde Drebber
Mitgliedschaften in Vereinen, Verbänden und Organisationen

Nr.	Erträge und Aufwendungen ⁵	Jahres- ergebnis 2023	Ansatz 2024	Ansatz 2025 ¹	Finanzplan 2026	Finanzplan 2027	Finanzplan 2028 ²
-Euro-							
	1	2	3	4	5	6	7
	Ordentliche Erträge						
12	= Summe ordentliche Erträge	0,00	0	0	0	0	0
	Ordentliche Aufwendungen						
15	Aufwendungen für Sach- und Dienstleistungen	0,00	2.500	6.000	3.000	6.000	3.000
42710001	<i>Besondere Verwaltungs- und Betriebsaufwendungen</i>	<i>0,00</i>	<i>2.500</i>	<i>6.000</i>	<i>3.000</i>	<i>6.000</i>	<i>3.000</i>
19	sonstige ordentliche Aufwendungen	60,00	7.500	7.500	5.000	5.000	5.000
44290001	<i>Sonst. Aufw.f.d.Inanspr.v.Rechten u. Diensten</i>	<i>60,00</i>	<i>1.400</i>	<i>1.400</i>	<i>1.400</i>	<i>1.400</i>	<i>1.400</i>
44312401	<i>Öffentliche Bekanntmachungen</i>	<i>0,00</i>	<i>300</i>	<i>300</i>	<i>300</i>	<i>300</i>	<i>300</i>
44313101	<i>Gerichtskosten</i>	<i>0,00</i>	<i>3.000</i>	<i>3.000</i>	<i>500</i>	<i>500</i>	<i>500</i>
44410001	<i>Steuern, Versicherungen, Schadensfälle</i>	<i>0,00</i>	<i>2.800</i>	<i>2.800</i>	<i>2.800</i>	<i>2.800</i>	<i>2.800</i>
20	= Summe ordentliche Aufwendungen	60,00	10.000	13.500	8.000	11.000	8.000
21	Ordentliches Ergebnis	-60,00	-10.000	-13.500	-8.000	-11.000	-8.000
25	Jahresergebnis	-60,00	-10.000	-13.500	-8.000	-11.000	-8.000
29	Ergebnis unter Berücksichtigung der Internen Leistungsbeziehungen	-60,00	-10.000	-13.500	-8.000	-11.000	-8.000

Erläuterungen

Erläuterung zu 42710001

Städtepartnerschaft Perzów - Vorzimmer
2025 Besuch der Gäste aus Perzów in der Gemeinde Drebber.

Erläuterung zu 44290001

Mitgliedsbeitrag Igel e.V., Volksbund etc. - FB 2

Erläuterung zu 44312401

Bek. öffentl. Sitzungen - Vorzimmer

Erläuterung zu 44313101

D. Moss

Erläuterung zu 44410001

M. Pommer

Haushaltsplan 2025



- 1) zu Spalte4: bei einem Haushaltsplan für zwei Jahre in besonderen Spalten die Ansätze nach Jahren getrennt.
- 2) zu Spalte7: bei einem Haushaltsplan für zwei Jahre werden noch die Ansätze eines weiteren Jahres angegeben.
- 3) zu Zeile Nr. 2: außer für Investitionstätigkeit
- 4) zu Zeile Nr. 5: außer Beiträge und ähnliche Entgelte für Investitionstätigkeit
- 5) zu Spalte 1: bei Bedarf kann die Kommune weitere Aufschlüsselungen der Erträge und Aufwendungen vornehmen.

Haushaltsplan 2025



B. Teilergebnishaushalt 2 - Innere Dienste Gemeinde: 02 Drebbler

Kostenträger 111300 Kassen- und Rechnungswesen

Produktbereich	1	Zentrale Verwaltung
Produktgruppe	11	Innere Verwaltung
Produkt	1113	Kassen- und Rechnungswesen
Kostenträger	111300	Kassen- und Rechnungswesen

Verantwortliche Person(en) Herr Friedhelm Gieseke

Auftragsgrundlage

Niedersächsisches Kommunalverfassungsgesetz - NKomVG
Kommunalhaushalts- und Kassenverordnung - KomHKVO
Dienstabweisung für die Finanzbuchhaltung und die Samtgemeindekasse der Samtgemeinde Barnstorf
Pflichtaufgabe

Allgemeine Ziele

Dauerhafte Sicherstellung der/des
-rechtzeitigen Leistung von Auszahlungen
-Einzuges der fälligen Abgaben und sonstigen Erträge
-Liquidität.

Kurzbeschreibung

Mitwirkung bei der Erstellung und Prüfung der Jahresrechnung.
Die Funktion und die Aufgaben der Kommunalkasse nach § 126 NKomVG werden durch die Samtgemeindekasse auch für die Mitgliedsgemeinden wahrgenommen.

Nr.	Erträge und Aufwendungen ⁵	Jahres- ergebnis 2023	Ansatz 2024	Ansatz 2025 ¹	Finanzplan 2026	Finanzplan 2027	Finanzplan 2028 ²
-Euro-							
	1	2	3	4	5	6	7
	Ordentliche Erträge						
12	= Summe ordentliche Erträge	0,00	0	0	0	0	0
	Ordentliche Aufwendungen						
19	sonstige ordentliche Aufwendungen	4.512,77	6.900	5.700	2.600	2.600	2.600
44310001	<i>Geschäftsaufwendungen</i>	<i>0,00</i>	<i>2.600</i>	<i>2.600</i>	<i>2.600</i>	<i>2.600</i>	<i>2.600</i>
44313201	<i>Sachverständigenkosten</i>	<i>4.512,77</i>	<i>4.300</i>	<i>3.100</i>	<i>0</i>	<i>0</i>	<i>0</i>
20	= Summe ordentliche Aufwendungen	4.512,77	6.900	5.700	2.600	2.600	2.600
21	Ordentliches Ergebnis	-4.512,77	-6.900	-5.700	-2.600	-2.600	-2.600
25	Jahresergebnis	-4.512,77	-6.900	-5.700	-2.600	-2.600	-2.600
29	Ergebnis unter Berücksichtigung der Internen Leistungsbeziehungen	-4.512,77	-6.900	-5.700	-2.600	-2.600	-2.600

- 1) zu Spalte4: bei einem Haushaltsplan für zwei Jahre in besonderen Spalten die Ansätze nach Jahren getrennt.
- 2) zu Spalte7: bei einem Haushaltsplan für zwei Jahre werden noch die Ansätze eines weiteren Jahres angegeben.
- 3) zu Zeile Nr. 2: außer für Investitionstätigkeit
- 4) zu Zeile Nr. 5: außer Beiträge und ähnliche Entgelte für Investitionstätigkeit
- 5) zu Spalte 1: bei Bedarf kann die Kommune weitere Aufschlüsselungen der Erträge und Aufwendungen vornehmen.

Haushaltsplan 2025



B. Teilergebnishaushalt 2 - Innere Dienste Gemeinde: 02 Drebber

Kostenträger 531000 Elektrizitätsversorgung

Produktbereich	5	Gestaltung der Umwelt
Produktgruppe	53	Ver- und Entsorgung
Produkt	531	Elektrizitätsversorgung
Kostenträger	531000	Elektrizitätsversorgung

Verantwortliche Person(en) Herr Friedhelm Gieseke

Auftragsgrundlage

Wegerechtsvertrag für die Versorgungssparte Strom und die Zahlung von Konzessionsabgaben für die Verlegung und den Betrieb von Stromversorgungsleitungen - KAV
Konzessionsabgabenverordnung - KAV
freiwillige Aufgabe
§ 6 Gesetz für den Ausbau erneuerbarer Energien - EEG

Kurzbeschreibung

Wegerechtsvertrag zwischen dem Energieversorgungsunternehmen innogy Westenergie GmbH und der Gemeinde Drebber über die Benutzung öffentlicher Verkehrswege für die Verlegung und den Betrieb von Stromversorgungsleitungen und die Zahlung von Konzessionsabgaben.
Vereinnahmung der Erträge aus Konzessionsabgaben.
Erträge/Einzahlungen aus der kommunalen Teilhabe für Windkraftanlagen nach § 6 EEG

Nr.	Erträge und Aufwendungen ⁵	Jahres- ergebnis 2023	Ansatz 2024	Ansatz 2025 ¹	Finanzplan 2026	Finanzplan 2027	Finanzplan 2028 ²
-Euro-							
	1	2	3	4	5	6	7
	Ordentliche Erträge						
02	Zuwendungen und allgemeine Umlagen ³	0,00	0	2.500	2.500	2.500	2.500
31470001	<i>Zuw. u. Zusch. f. lauf. Zwecke(priv. Unt.)</i>	<i>0,00</i>	<i>0</i>	<i>2.500</i>	<i>2.500</i>	<i>2.500</i>	<i>2.500</i>
11	sonstige ordentliche Erträge	42.053,70	81.600	81.600	81.600	81.600	81.600
35110001	<i>Konzessionsabgaben</i>	<i>42.053,70</i>	<i>81.600</i>	<i>81.600</i>	<i>81.600</i>	<i>81.600</i>	<i>81.600</i>
12	= Summe ordentliche Erträge	42.053,70	81.600	84.100	84.100	84.100	84.100
125	Ordentliche Aufwendungen						
20	= Summe ordentliche Aufwendungen	0,00	0	0	0	0	0
21	Ordentliches Ergebnis	42.053,70	81.600	84.100	84.100	84.100	84.100
25	Jahresergebnis	42.053,70	81.600	84.100	84.100	84.100	84.100
29	Ergebnis unter Berücksichtigung der Internen Leistungsbeziehungen	42.053,70	81.600	84.100	84.100	84.100	84.100

- 1) zu Spalte 4: bei einem Haushaltsplan für zwei Jahre in besonderen Spalten die Ansätze nach Jahren getrennt.
 2) zu Spalte 7: bei einem Haushaltsplan für zwei Jahre werden noch die Ansätze eines weiteren Jahres angegeben.
 3) zu Zeile Nr. 2: außer für Investitionstätigkeit
 4) zu Zeile Nr. 5: außer Beiträge und ähnliche Entgelte für Investitionstätigkeit
 5) zu Spalte 1: bei Bedarf kann die Kommune weitere Aufschlüsselungen der Erträge und Aufwendungen vornehmen.

Haushaltsplan 2025



B. Teilergebnishaushalt 2 - Innere Dienste Gemeinde: 02 Drebber

Kostenträger 535000 Kombinierte Versorgungsunternehmen

Produktbereich	5	Gestaltung der Umwelt
Produktgruppe	53	Ver- und Entsorgung
Produkt	535	Kombinierte Versorgungsunternehmen
Kostenträger	535000	Kombinierte Versorgungsunternehmen

Verantwortliche Person(en) Herr Friedhelm Gieseke

Auftragsgrundlage

Gesellschaftsvertrag der Stadtwerke EVB Huntetal GmbH
Wegerechtsverträge für die Versorgungssparten Gas und Wasser und die Zahlung von Konzessionsabgaben
Konzessionsabgabenverordnung - KAV
freiwillige Aufgabe

Kurzbeschreibung

Gesellschaftsanteil der Gemeinde Drebber an den Stadtwerken EVB Huntetal GmbH mit Sitz in Diepholz.
Wegerechtsverträge zwischen dem Energieversorgungsunternehmen Stadtwerke EVB Huntetal GmbH und der Gemeinde Drebber über die Benutzung öffentlicher Verkehrswege für die Verlegung und den Betrieb von Gas- und Wasserversorgungsleitungen und die Zahlung von Konzessionsabgaben.
Vereinnahmung von Erträgen aus
-Gewinnausschüttungen der Gesellschaft,
-Konzessionsabgaben.

Nr.	Erträge und Aufwendungen ⁵	Jahres- ergebnis 2023	Ansatz 2024	Ansatz 2025 ¹	Finanzplan 2026	Finanzplan 2027	Finanzplan 2028 ²
-Euro-							
	1	2	3	4	5	6	7
	Ordentliche Erträge						
08	Zinsen und ähnliche Finanzerträge	0,00	5.500	0	0	0	5.500
36510001	<i>Gewinnanteile aus verb. Unternehmen u. Bet.</i>	<i>0,00</i>	<i>5.500</i>	<i>0</i>	<i>0</i>	<i>0</i>	<i>5.500</i>
11	sonstige ordentliche Erträge	2.690,50	51.100	51.100	51.100	51.100	51.100
35110001	<i>Konzessionsabgaben</i>	<i>2.690,50</i>	<i>51.100</i>	<i>51.100</i>	<i>51.100</i>	<i>51.100</i>	<i>51.100</i>
12	= Summe ordentliche Erträge	2.690,50	56.600	51.100	51.100	51.100	56.600
	Ordentliche Aufwendungen						
20	= Summe ordentliche Aufwendungen	0,00	0	0	0	0	0
21	Ordentliches Ergebnis	2.690,50	56.600	51.100	51.100	51.100	56.600
25	Jahresergebnis	2.690,50	56.600	51.100	51.100	51.100	56.600
29	Ergebnis unter Berücksichtigung der Internen Leistungsbeziehungen	2.690,50	56.600	51.100	51.100	51.100	56.600

1) zu Spalte 4: bei einem Haushaltsplan für zwei Jahre in besonderen Spalten die Ansätze nach Jahren getrennt.

2) zu Spalte 7: bei einem Haushaltsplan für zwei Jahre werden noch die Ansätze eines weiteren Jahres angegeben.

3) zu Zeile Nr. 2: außer für Investitionstätigkeit

4) zu Zeile Nr. 5: außer Beiträge und ähnliche Entgelte für Investitionstätigkeit

5) zu Spalte 1: bei Bedarf kann die Kommune weitere Aufschlüsselungen der Erträge und Aufwendungen vornehmen.

Haushaltsplan 2025



B. Teilergebnishaushalt 2 - Innere Dienste Gemeinde: 02 Drebber

Kostenträger 571000 Wirtschaftsförderung

Produktbereich	5	Gestaltung der Umwelt
Produktgruppe	57	Wirtschaft und Tourismus
Produkt	571	Wirtschaftsförderung
Kostenträger	571000	Wirtschaftsförderung

Verantwortliche Person(en) Herr Alexander Grimm

Auftragsgrundlage

Beschluss politischer Gremien

Allgemeine Ziele

Unterstützung heimischer Unternehmen bei notwendigen Investitionen

Kurzbeschreibung

Geleistete Investitionszuweisungen und -zuschüsse privater Unternehmen

Nr.	Erträge und Aufwendungen ⁵	Jahres- ergebnis 2023	Ansatz 2024	Ansatz 2025 ¹	Finanzplan 2026	Finanzplan 2027	Finanzplan 2028 ²
-Euro-							
	1	2	3	4	5	6	7
	Ordentliche Erträge						
12	= Summe ordentliche Erträge	0,00	0	0	0	0	0
	Ordentliche Aufwendungen						
16	Abschreibungen	0,00	300	300	300	300	300
47110101	<i>Abschr.a.imm.Verm.geg.st.a.gel.Investitionszuw.</i>	<i>0,00</i>	<i>300</i>	<i>300</i>	<i>300</i>	<i>300</i>	<i>300</i>
20	= Summe ordentliche Aufwendungen	0,00	300	300	300	300	300
21	Ordentliches Ergebnis	0,00	-300	-300	-300	-300	-300
25	Jahresergebnis	0,00	-300	-300	-300	-300	-300
29	Ergebnis unter Berücksichtigung der Internen Leistungsbeziehungen	0,00	-300	-300	-300	-300	-300

1) zu Spalte4: bei einem Haushaltsplan für zwei Jahre in besonderen Spalten die Ansätze nach Jahren getrennt.

2) zu Spalte7: bei einem Haushaltsplan für zwei Jahre werden noch die Ansätze eines weiteren Jahres angegeben.

3) zu Zeile Nr. 2: außer für Investitionstätigkeit

4) zu Zeile Nr. 5: außer Beiträge und ähnliche Entgelte für Investitionstätigkeit

5) zu Spalte 1: bei Bedarf kann die Kommune weitere Aufschlüsselungen der Erträge und Aufwendungen vornehmen.

Haushaltsplan 2025



B. Teilergebnishaushalt 2 - Innere Dienste Gemeinde: 02 Drebber

Kostenträger 575000 Tourismus

Produktbereich	5	Gestaltung der Umwelt
Produktgruppe	57	Wirtschaft und Tourismus
Produkt	575	Tourismus
Kostenträger	575000	Tourismus

Verantwortliche Person(en) Frau Yvonne Kuhlmann

Auftragsgrundlage

Beschluss politischer Gremien

Allgemeine Ziele

Förderung von Aktivitäten, die geeignet sind, einen attraktiven, ökologisch vertretbaren und kulturhistorisch bedeutsamen Tourismus neu zu beleben.

Kurzbeschreibung

Mitgliedsbeitrag für den Förderverein Großes Moor e.V.

Nr.	Erträge und Aufwendungen ⁵	Jahres- ergebnis 2023	Ansatz 2024	Ansatz 2025 ¹	Finanzplan 2026	Finanzplan 2027	Finanzplan 2028 ²
-Euro-							
	1	2	3	4	5	6	7
	Ordentliche Erträge						
12	= Summe ordentliche Erträge	0,00	0	0	0	0	0
125	Ordentliche Aufwendungen						
20	= Summe ordentliche Aufwendungen	0,00	0	0	0	0	0
21	Ordentliches Ergebnis	0,00	0	0	0	0	0
25	Jahresergebnis	0,00	0	0	0	0	0
29	Ergebnis unter Berücksichtigung der Internen Leistungsbeziehungen	0,00	0	0	0	0	0

- 1) zu Spalte4: bei einem Haushaltsplan für zwei Jahre in besonderen Spalten die Ansätze nach Jahren getrennt.
- 2) zu Spalte7: bei einem Haushaltsplan für zwei Jahre werden noch die Ansätze eines weiteren Jahres angegeben.
- 3) zu Zeile Nr. 2: außer für Investitionstätigkeit
- 4) zu Zeile Nr. 5: außer Beiträge und ähnliche Entgelte für Investitionstätigkeit
- 5) zu Spalte 1: bei Bedarf kann die Kommune weitere Aufschlüsselungen der Erträge und Aufwendungen vornehmen.

Haushaltsplan 2025



B. Teilergebnishaushalt 2 - Innere Dienste Gemeinde: 02 Dreßler

Kostenträger 611000 Steuern - Finanzaufweisungen - Umlagen

Produktbereich	6	Zentrale Finanzleistungen
Produktgruppe	61	Allgemeine Finanzwirtschaft
Produkt	611	Steuern, allgemeine Zuweisungen, allgemeine Umlagen
Kostenträger	611000	Steuern - Finanzaufweisungen - Umlagen

Verantwortliche Person(en) Herr Friedhelm Gieseke

Auftragsgrundlage

Grundsteuergesetz - GrStG
Gewerbesteuerergesetz - GewStG
Abgabenordnung - AO
Niedersächsisches Kommunalabgabengesetz - NKAG
Niedersächsisches Gesetz über den Finanzausgleich - NFAG
Niedersächsisches Finanzverteilungsgesetz - NFVG
Gemeindefinanzreformgesetz - GemFinRefG
Niedersächsisches Kommunalverfassungsgesetz - NKomVG
Kommunalhaushalts- und Kassenverordnung - KomHKVO
Hundesteuersatzung der Gemeinde Dreßler
Vergnügungssteuersatzung der Gemeinde Dreßler
Pflichtaufgabe

Allgemeine Ziele

Dauerhafte Sicherung des Finanzmittelbedarfs durch die Erhebung von Steuern und Abgaben nach den Grundsätzen der Finanzmittelbeschaffung in § 111 NKomVG.

Kurzbeschreibung

Erhebung und Festsetzung von
-Grundsteuer A,
-Grundsteuer B,
-Gewerbesteuer,
-Hundesteuer,
-Vergnügungssteuer,
-steuerlichen Nebenleistungen.
Erträge aus den Gemeindeanteilen am Aufkommen der Einkommensteuer und der Umsatzsteuer.
Schlüsselzuweisungen von der Samtgemeinde Barnstorf.
Abführung der
-Gewerbesteuerumlage an den Bund und das Land Niedersachsen,
-Kreisumlage an den Landkreis Diepholz,
-Samtgemeindeumlage an die Samtgemeinde Barnstorf.
Aufwendungen für die Verzinsung von Erstattungsbeiträgen aus Steuerfestsetzungen nach den Bestimmungen der Abgabenordnung - AO.

Haushaltsvermerke

Die Erträge des Produktsachkonto 30130001 sind zweckgebunden für Aufwendungen der Produktsachkonten 43410001, 45920001 (§ 18 Abs. 1 Satz 2 und 3 KomHKVO).

Nr.	Erträge und Aufwendungen ⁵	Jahres- ergebnis 2023	Ansatz 2024	Ansatz 2025 ¹	Finanzplan 2026	Finanzplan 2027	Finanzplan 2028 ²
-Euro-							
	1	2	3	4	5	6	7
	Ordentliche Erträge						
01	Steuern und ähnliche Abgaben	155.208,37	2.994.700	3.284.700	3.433.900	3.574.000	3.706.200
30110001	Grundsteuer A	1.289,64	68.700	52.300	52.300	52.300	52.300
30120001	Grundsteuer B	5.938,17	394.500	478.900	485.200	491.500	497.900
30130001	Gewerbesteuer	145.389,01	900.000	1.000.000	1.046.900	1.083.700	1.119.500
30210001	Gemeindeanteil an der Einkommensteuer	945,00	1.493.000	1.614.000	1.707.000	1.802.000	1.889.000
30220001	Gemeindeanteil an der Umsatzsteuer	326,00	124.000	125.000	128.000	130.000	133.000
30310001	Vergnügungssteuer	360,00	300	300	300	300	300
30320001	Hundesteuer	960,55	14.200	14.200	14.200	14.200	14.200
05	öffentlich-rechtliche Entgelte ⁵	0,00	200	200	200	200	200
33110501	Stundungszinsen	0,00	200	200	200	200	200
08	Zinsen und ähnliche Finanzerträge	2.246,00	500	500	500	500	500
36910001	Verzinsung von Steuernachforderungen	2.246,00	500	500	500	500	500
11	sonstige ordentliche Erträge	1.085,00	500	500	500	500	500
35620001	Säumniszuschläge	1.085,00	500	500	500	500	500
12	= Summe ordentliche Erträge	158.539,37	2.995.900	3.285.900	3.435.100	3.575.200	3.707.400
125	Ordentliche Aufwendungen						
17	Zinsen und ähnliche Aufwendungen	0,00	500	500	500	500	500
45920001	Verzinsung von Steuererstattungen	0,00	500	500	500	500	500
18	Transferaufwendungen	21.661,00	2.608.300	2.870.400	3.066.700	3.162.100	3.258.000

Haushaltsplan 2025

Nr.	Erträge und Aufwendungen ⁵	Jahres- ergebnis 2023	Ansatz 2024	Ansatz 2025 ¹	Finanzplan 2026	Finanzplan 2027	Finanzplan 2028 ²
		-Euro-					
	1	2	3	4	5	6	7
43410001	Gewerbesteuerumlage	21.661,00	80.800	89.800	93.900	97.300	100.500
43721001	Kreisumlage, Regionsumlage	0,00	1.089.300	1.134.400	1.222.000	1.277.000	1.330.000
43722001	Samtgemeindeumlage	0,00	1.438.200	1.646.200	1.750.800	1.787.800	1.827.500
20	= Summe ordentliche Aufwendungen	21.661,00	2.608.800	2.870.900	3.067.200	3.162.600	3.258.500
21	Ordentliches Ergebnis	136.878,37	387.100	415.000	367.900	412.600	448.900
25	Jahresergebnis	136.878,37	387.100	415.000	367.900	412.600	448.900
29	Ergebnis unter Berücksichtigung der Internen Leistungsbeziehungen	136.878,37	387.100	415.000	367.900	412.600	448.900

- 1) zu Spalte4: bei einem Haushaltsplan für zwei Jahre in besonderen Spalten die Ansätze nach Jahren getrennt.
 2) zu Spalte7: bei einem Haushaltsplan für zwei Jahre werden noch die Ansätze eines weiteren Jahres angegeben.
 3) zu Zeile Nr. 2: außer für Investitionstätigkeit
 4) zu Zeile Nr. 5: außer Beiträge und ähnliche Entgelte für Investitionstätigkeit
 5) zu Spalte 1: bei Bedarf kann die Kommune weitere Aufschlüsselungen der Erträge und Aufwendungen vornehmen.

Haushaltsplan 2025



B. Teilergebnishaushalt 2 - Innere Dienste Gemeinde: 02 Drebber

Kostenträger 612000 Kredite - Zinsen - Deckungsreserve

Produktbereich	6	Zentrale Finanzleistungen
Produktgruppe	61	Allgemeine Finanzwirtschaft
Produkt	612	Sonstige allgemeine Finanzwirtschaft
Kostenträger	612000	Kredite - Zinsen - Deckungsreserve

Verantwortliche Person(en) Herr Friedhelm Gieseke

Auftragsgrundlage

Niedersächsisches Kommunalverfassungsgesetz - NKomVG
Kommunalhaushalts- und Kassenverordnung - KomHKVO
Krediterlass
Pflichtaufgabe

Allgemeine Ziele

Planmäßiger Abbau der Schulden aus bestehenden Kreditverpflichtungen über den Schuldendienst. Vermeidung eines übermäßigen Schuldenaufbaues durch die Beschränkung von Kreditneuaufnahmen auf die Nettoneuverschuldung.

Kurzbeschreibung

Aufnahme von Krediten für Investitionen, Investitionsförderungsmaßnahmen und zur Umschuldung
Liquiditätskredite
Schuldendienst für bestehende Kreditverpflichtungen
Zinserträge aus der Anlage liquider Mittel
Deckungsreserve für über- und außerplanmäßige Aufwendungen

Nr.	Erträge und Aufwendungen ⁵	Jahres- ergebnis 2023	Ansatz 2024	Ansatz 2025 ¹	Finanzplan 2026	Finanzplan 2027	Finanzplan 2028 ²
-Euro-							
	1	2	3	4	5	6	7
	Ordentliche Erträge						
12	= Summe ordentliche Erträge	0,00	0	0	0	0	0
	Ordentliche Aufwendungen						
17	Zinsen und ähnliche Aufwendungen	0,00	5.300	18.200	16.400	14.600	47.900
45170001	Zinsaufwendungen(Kreditinst.)	0,00	5.300	18.200	16.400	14.600	47.900
19	sonstige ordentliche Aufwendungen	0,00	2.600	2.600	2.600	2.600	2.600
46210001	Deckungsreserve	0,00	2.600	2.600	2.600	2.600	2.600
20	= Summe ordentliche Aufwendungen	0,00	7.900	20.800	19.000	17.200	50.500
21	Ordentliches Ergebnis	0,00	-7.900	-20.800	-19.000	-17.200	-50.500
25	Jahresergebnis	0,00	-7.900	-20.800	-19.000	-17.200	-50.500
29	Ergebnis unter Berücksichtigung der Internen Leistungsbeziehungen	0,00	-7.900	-20.800	-19.000	-17.200	-50.500

- 1) zu Spalte4: bei einem Haushaltsplan für zwei Jahre in besonderen Spalten die Ansätze nach Jahren getrennt.
- 2) zu Spalte7: bei einem Haushaltsplan für zwei Jahre werden noch die Ansätze eines weiteren Jahres angegeben.
- 3) zu Zeile Nr. 2: außer für Investitionstätigkeit
- 4) zu Zeile Nr. 5: außer Beiträge und ähnliche Entgelte für Investitionstätigkeit
- 5) zu Spalte 1: bei Bedarf kann die Kommune weitere Aufschlüsselungen der Erträge und Aufwendungen vornehmen.

Teilhaushalt III Soziales und Ordnung

Kurzbeschreibung

Dem Teilhaushalt III – Soziales und Ordnung sind nach den bestehenden organisatorischen Regelungen zur Verwaltungsgliederung die nachstehend aufgeführten Produkte (Kostenträger) zugeordnet.

281000	Heimat- und Brauchtumpflege
421000	Förderung des Sports
424100	Sportstätten
573200	Dorfgemeinschaftshäuser

Im Teilhaushalt III sind keine Produktbereiche, Produktgruppen oder Produkte nach § 4 Abs. 3 KomHKVO durch Haushaltsvermerk zu einem Budget zusammengefasst worden.

Auftragsgrundlage/Beschluss/Pflicht-/freiwillige Aufgabe

Niedersächsisches Kommunalverfassungsgesetz – NKomVG
Kommunalhaushalts- und Kassenverordnung – KomHKVO
Pflichtaufgabe

Haushaltsvermerk

Die Aufwands- und Auszahlungsansätze einschließlich der Haushaltsreste innerhalb der obengenannten Produkte (Kostenträger) sind gegenseitig deckungsfähig gemäß § 19 Abs. 2 und 3 KomHKVO.

Teilergebnishaushalt III

Soziales und Ordnung

Haushaltsplan 2025



B. Teilergebnishaushalt 3 - Soziales und Ordnung Gemeinde: 02 Dreßler

Kostenträger 281000 Heimat- und Brauchtumspflege

Produktbereich	2	Schule und Kultur
Produktgruppe	28	Kultur und Wissenschaft 28
Produkt	281	Heimat- und sonstige Kulturpflege
Kostenträger	281000	Heimat- und Brauchtumspflege

Verantwortliche Person(en) Herr Friedhelm Helmerking

Auftragsgrundlage

politische Beschlüsse

Allgemeine Ziele

Schutz und Erhalt der Mahnmale für die Opfer von Krieg und Gewaltherrschaft

Kurzbeschreibung

Unterhaltung der Mahnmale
Vorbereitung der Gedenkveranstaltungen zum Volkstrauertag
Verkauf von Ortchroniken und Fahnen

Nr.	Erträge und Aufwendungen ⁵	Jahres- ergebnis 2023	Ansatz 2024	Ansatz 2025 ¹	Finanzplan 2026	Finanzplan 2027	Finanzplan 2028 ²
-Euro-							
	1	2	3	4	5	6	7
	Ordentliche Erträge						
12	= Summe ordentliche Erträge	0,00	0	0	0	0	0
	Ordentliche Aufwendungen						
15	Aufwendungen für Sach- und Dienstleistungen	1.018,64	6.500	6.500	6.500	6.500	6.500
42120001	<i>Unterhaltung des sonstigen unbeweglichen Vermögens</i>	<i>1.018,64</i>	<i>6.500</i>	<i>6.500</i>	<i>6.500</i>	<i>6.500</i>	<i>6.500</i>
20	= Summe ordentliche Aufwendungen	1.018,64	6.500	6.500	6.500	6.500	6.500
21	Ordentliches Ergebnis	-1.018,64	-6.500	-6.500	-6.500	-6.500	-6.500
25	Jahresergebnis	-1.018,64	-6.500	-6.500	-6.500	-6.500	-6.500
29	Ergebnis unter Berücksichtigung der Internen Leistungsbeziehungen	-1.018,64	-6.500	-6.500	-6.500	-6.500	-6.500

- 1) zu Spalte4: bei einem Haushaltsplan für zwei Jahre in besonderen Spalten die Ansätze nach Jahren getrennt.
 2) zu Spalte7: bei einem Haushaltsplan für zwei Jahre werden noch die Ansätze eines weiteren Jahres angegeben.
 3) zu Zeile Nr. 2: außer für Investitionstätigkeit
 4) zu Zeile Nr. 5: außer Beiträge und ähnliche Entgelte für Investitionstätigkeit
 5) zu Spalte 1: bei Bedarf kann die Kommune weitere Aufschlüsselungen der Erträge und Aufwendungen vornehmen.

Haushaltsplan 2025



B. Teilergebnishaushalt 3 - Soziales und Ordnung Gemeinde: 02 Dreßler

Kostenträger 421000 Förderung des Sports

Produktbereich	4	Gesundheit und Sport
Produktgruppe	42	Sportförderung
Produkt	421	Förderung des Sports
Kostenträger	421000	Förderung des Sports

Verantwortliche Person(en) Nicole Mahlitz

Auftragsgrundlage

politische Beschlüsse

Allgemeine Ziele

Unterstützung der örtlichen Sportvereine

Kurzbeschreibung

Zuschüsse an Sportvereine zur Bewirtschaftung von Sporteinrichtungen

Schlüsselleistung Kennzahlen

Bewirtschaftungskostenzuschuss an den TSV-Cornau für
2012/13 - 2.475,33 €
2011/12 - 2.166,33 €
2010/11 - 2.339,93 €

Nr.	Erträge und Aufwendungen ⁵	Jahres- ergebnis 2023	Ansatz 2024	Ansatz 2025 ¹	Finanzplan 2026	Finanzplan 2027	Finanzplan 2028 ²
		-Euro-					
	1	2	3	4	5	6	7
	Ordentliche Erträge						
12	= Summe ordentliche Erträge	0,00	0	0	0	0	0
	Ordentliche Aufwendungen						
18	Transferaufwendungen	12.199,56	20.000	17.700	17.700	17.700	17.700
43180001	Zuw. u.Zusch. f.lauf. Zwecke(Übr.Ber.)	12.199,56	20.000	17.700	17.700	17.700	17.700
20	= Summe ordentliche Aufwendungen	12.199,56	20.000	17.700	17.700	17.700	17.700
21	Ordentliches Ergebnis	-12.199,56	-20.000	-17.700	-17.700	-17.700	-17.700
25	Jahresergebnis	-12.199,56	-20.000	-17.700	-17.700	-17.700	-17.700
29	Ergebnis unter Berücksichtigung der Internen Leistungsbeziehungen	-12.199,56	-20.000	-17.700	-17.700	-17.700	-17.700

1) zu Spalte4: bei einem Haushaltsplan für zwei Jahre in besonderen Spalten die Ansätze nach Jahren getrennt.

2) zu Spalte7: bei einem Haushaltsplan für zwei Jahre werden noch die Ansätze eines weiteren Jahres angegeben.

3) zu Zeile Nr. 2: außer für Investitionstätigkeit

4) zu Zeile Nr. 5: außer Beiträge und ähnliche Entgelte für Investitionstätigkeit

5) zu Spalte 1: bei Bedarf kann die Kommune weitere Aufschlüsselungen der Erträge und Aufwendungen vornehmen.

Haushaltsplan 2025



B. Teilergebnishaushalt 3 - Soziales und Ordnung Gemeinde: 02 Dreßler

Kostenträger 424100 Sportstätten

Produktbereich	4	Gesundheit und Sport
Produktgruppe	42	Sportförderung
Produkt	4241	Sportstätten - Sportplätze
Kostenträger	424100	Sportstätten

Verantwortliche Person(en) Nicole Mahlitz

Auftragsgrundlage

politische Beschlüsse, Pachtvertrag

Allgemeine Ziele

Den Sportvereinen sollen Sportstätten für außerschulische Sportmöglichkeiten und Freizeitgestaltung angeboten werden

Kurzbeschreibung

Unterhaltung der Sportplätze
Einnahme von Pachtzahlungen für einen Mobilfunksendemast

Nr.	Erträge und Aufwendungen ⁵	Jahres- ergebnis 2023	Ansatz 2024	Ansatz 2025 ¹	Finanzplan 2026	Finanzplan 2027	Finanzplan 2028 ²
-Euro-							
	1	2	3	4	5	6	7
	Ordentliche Erträge						
12	= Summe ordentliche Erträge	0,00	0	0	0	0	0
	Ordentliche Aufwendungen						
15	Aufwendungen für Sach- und Dienstleistungen	30,35	4.700	5.700	5.700	5.700	5.700
42110001	<i>Unterhaltung der Grundstücke und baulichen Anlagen</i>	<i>0,00</i>	<i>300</i>	<i>300</i>	<i>300</i>	<i>300</i>	<i>300</i>
42120001	<i>Unterhaltung des sonstigen unbeweglichen Vermögens</i>	<i>30,35</i>	<i>4.000</i>	<i>5.000</i>	<i>5.000</i>	<i>5.000</i>	<i>5.000</i>
42417001	<i>Versicherungen</i>	<i>0,00</i>	<i>400</i>	<i>400</i>	<i>400</i>	<i>400</i>	<i>400</i>
20	= Summe ordentliche Aufwendungen	30,35	4.700	5.700	5.700	5.700	5.700
21	Ordentliches Ergebnis	-30,35	-4.700	-5.700	-5.700	-5.700	-5.700
25	Jahresergebnis	-30,35	-4.700	-5.700	-5.700	-5.700	-5.700
29	Ergebnis unter Berücksichtigung der Internen Leistungsbeziehungen	-30,35	-4.700	-5.700	-5.700	-5.700	-5.700

1) zu Spalte4: bei einem Haushaltsplan für zwei Jahre in besonderen Spalten die Ansätze nach Jahren getrennt.

2) zu Spalte7: bei einem Haushaltsplan für zwei Jahre werden noch die Ansätze eines weiteren Jahres angegeben.

3) zu Zeile Nr. 2: außer für Investitionstätigkeit

4) zu Zeile Nr. 5: außer Beiträge und ähnliche Entgelte für Investitionstätigkeit

5) zu Spalte 1: bei Bedarf kann die Kommune weitere Aufschlüsselungen der Erträge und Aufwendungen vornehmen.

Teilhaushalt IV Bau und Liegenschaften

Kurzbeschreibung

Dem Teilhaushalt IV – Bau und Liegenschaften sind nach den bestehenden organisatorischen Regelungen zur Verwaltungsgliederung die nachstehend aufgeführten Produkte (Kostenträger) zugeordnet.

111400	Grundstücks- und Gebäudemanagement
511000	Ortsplanung
541000	Gemeindestraßen
545000	Straßenbeleuchtung
545100	Straßenreinigung und Winterdienst
551000	Parkanlagen und Grünflächen
552000	Öffentliche Gewässer und Wasserbau
554000	Naturschutz und Landschaftspflege

Im Teilhaushalt IV sind keine Produktbereiche, Produktgruppen oder Produkte nach § 4 Abs. 3 KomHKVO durch Haushaltsvermerk zu einem Budget zusammengefasst worden.

Auftragsgrundlage/Beschluss/Pflicht-/freiwillige Aufgabe

Niedersächsisches Kommunalverfassungsgesetz – NKomVG
Kommunalhaushalts- und Kassenverordnung – KomHKVO
Pflichtaufgabe

Haushaltsvermerk

Die Aufwands- und Auszahlungsansätze einschließlich der Haushaltsreste innerhalb der obengenannten Produkte (Kostenträger) sind gegenseitig deckungsfähig gemäß § 19 Abs. 2 und 3 KomHKVO.

Teilergebnishaushalt IV

Bau und Liegenschaften

Haushaltsplan 2025



B. Teilergebnishaushalt 4 - Bau und Liegenschaften Gemeinde: 03 Drebber

Kostenträger 111400 Grundstücks- und Gebäudemanagement

Produktbereich	1	Zentrale Verwaltung
Produktgruppe	11	Innere Verwaltung
Produkt	1114	Grundstücks- und Gebäudemanagement
Kostenträger	111400	Grundstücks- und Gebäudemanagement

Verantwortliche Person(en) Petra Schilling

Auftragsgrundlage

BGB, Ratsbeschlüsse, VOB/VOL, Mietrecht, freiwillige Aufgaben

Allgemeine Ziele

Verwaltung aller unbebauten und bebauten Grundstücke der Gemeinde außer Gemeindestraßen und -wege, Gräben

Kurzbeschreibung

An- u. Verpachtung, Erbbaurechte, An- u. Vermietungen sowie Bewirtschaftung u. Unterhaltung der Liegenschaften, Versicherung und Schadenregulierungen, Beiträge, Forstverwaltung mit Holzverkauf

Nr.	Erträge und Aufwendungen ⁵	Jahres- ergebnis 2023	Ansatz 2024	Ansatz 2025 ¹	Finanzplan 2026	Finanzplan 2027	Finanzplan 2028 ²
-Euro-							
	1	2	3	4	5	6	7
	Ordentliche Erträge						
06	privatrechtliche Entgelte ⁴	972,54	12.100	18.100	18.100	18.100	18.100
34110001	<i>Mieten und Pachten</i>	945,00	9.500	15.000	15.000	15.000	15.000
34210001	<i>Erträge aus Verkauf</i>	0,00	100	100	100	100	100
34610001	<i>Sonstige privatrechtliche Leistungsentgelte</i>	27,54	2.500	3.000	3.000	3.000	3.000
12	= Summe ordentliche Erträge	972,54	12.100	18.100	18.100	18.100	18.100
	Ordentliche Aufwendungen						
15	Aufwendungen für Sach- und Dienstleistungen	0,00	1.000	1.000	1.000	1.000	1.000
42110001	<i>Unterhaltung der Grundstücke und baulichen Anlagen</i>	0,00	500	500	500	500	500
42419001	<i>Sonstige Bewirtschaftungskosten</i>	0,00	500	500	500	500	500
20	= Summe ordentliche Aufwendungen	0,00	1.000	1.000	1.000	1.000	1.000
21	Ordentliches Ergebnis	972,54	11.100	17.100	17.100	17.100	17.100
25	Jahresergebnis	972,54	11.100	17.100	17.100	17.100	17.100
29	Ergebnis unter Berücksichtigung der Internen Leistungsbeziehungen	972,54	11.100	17.100	17.100	17.100	17.100

Haushaltsplan 2025



B. Teilergebnishaushalt 4 - Bau und Liegenschaften Gemeinde: 03 Dreßler

Kostenträger 511000 Ortsplanung

Produktbereich	5	Gestaltung der Umwelt
Produktgruppe	51	Räumliche Planung und Entwicklung
Produkt	511	Ortsplanung
Kostenträger	511000	Ortsplanung

Verantwortliche Person(en) Frau Claudia Emker

Auftragsgrundlage

BauGB, BauNVO, Beschlüsse der politischen Gremien
Pflichtaufgabe

Allgemeine Ziele

Sicherung der geordneten und nachhaltigen städtebaulichen und landschaftsplanerischen Entwicklung der Samtgemeinde einschließlich der Bodenordnung unter besonderer Berücksichtigung des Bestandes
Vermeidung von Flächenverbrauch

Kurzbeschreibung

- allgemeine Aufgaben der Ortsplanung
- Verfahren zur Aufstellung, Änderung und Aufhebung von Bebauungsplänen
- Baulückenkataster
- städtebauliche Verträge zur Absicherung von Bauleitplanungen

Haushaltsvermerke

Die Aufwendungsansätze des Produktsachkonto 44310001 sind zeitlich übertragbar (§ 20 Abs. 2 Satz 2 KomHKVO).

Nr.	Erträge und Aufwendungen ⁵	Jahres- ergebnis 2023	Ansatz 2024	Ansatz 2025 ¹	Finanzplan 2026	Finanzplan 2027	Finanzplan 2028 ²
-Euro-							
	1	2	3	4	5	6	7
	Ordentliche Erträge						
03	<i>Auflösungserträge aus Sonderposten</i>	0,00	300	300	300	300	300
31610001	<i>Ertr. a. Aufl. v. SoPo aus Investitionszuwendungen</i>	0,00	300	300	300	300	300
07	Kostenerstattungen und Kostenumlagen	0,00	15.000	0	0	0	0
34880001	<i>Erträge aus Kostenerst., Kostenuml. (Übr. Ber.)</i>	0,00	15.000	0	0	0	0
12	= Summe ordentliche Erträge	0,00	15.300	300	300	300	300
	Ordentliche Aufwendungen						
16	Abschreibungen	0,00	700	700	700	700	700
47114001	<i>Abschreibungen auf das Infrastrukturvermögen</i>	0,00	700	700	700	700	700
19	sonstige ordentliche Aufwendungen	0,00	70.000	20.000	10.000	10.000	10.000
44310001	<i>Geschäftsaufwendungen</i>	0,00	70.000	20.000	10.000	10.000	10.000
20	= Summe ordentliche Aufwendungen	0,00	70.700	20.700	10.700	10.700	10.700
21	Ordentliches Ergebnis	0,00	-55.400	-20.400	-10.400	-10.400	-10.400
25	Jahresergebnis	0,00	-55.400	-20.400	-10.400	-10.400	-10.400
29	Ergebnis unter Berücksichtigung der Internen Leistungsbeziehungen	0,00	-55.400	-20.400	-10.400	-10.400	-10.400

Haushaltsplan 2025



B. Teilergebnishaushalt 4 - Bau und Liegenschaften Gemeinde: 03 Drebber

Kostenträger 511100 Dorferneuerung und Stadtsanierung

Produktbereich	5	Gestaltung der Umwelt
Produktgruppe	51	Räumliche Planung und Entwicklung
Produkt	511	Ortsplanung
Kostenträger	511100	Dorferneuerung und Stadtsanierung

Verantwortliche Person(en) Frau Carolin Schulz-Schwenker

Nr.	Erträge und Aufwendungen ⁵	Jahres- ergebnis 2023	Ansatz 2024	Ansatz 2025 ¹	Finanzplan 2026	Finanzplan 2027	Finanzplan 2028 ²
-Euro-							
	1	2	3	4	5	6	7
	Ordentliche Erträge						
02	Zuwendungen und allgemeine Umlagen ³	0,00	0	0	45.000	0	0
31410001	<i>Zuweisungen und Zuschüsse f.laufende Zwecke(Land)</i>	<i>0,00</i>	<i>0</i>	<i>0</i>	<i>45.000</i>	<i>0</i>	<i>0</i>
12	= Summe ordentliche Erträge	0,00	0	0	45.000	0	0
	Ordentliche Aufwendungen						
15	Aufwendungen für Sach- und Dienstleistungen	0,00	0	1.000	0	0	0
42710001	<i>Besondere Verwaltungs- und Betriebsaufwendungen</i>	<i>0,00</i>	<i>0</i>	<i>1.000</i>	<i>0</i>	<i>0</i>	<i>0</i>
19	sonstige ordentliche Aufwendungen	0,00	0	0	60.000	0	0
44310001	<i>Geschäftsaufwendungen</i>	<i>0,00</i>	<i>0</i>	<i>0</i>	<i>60.000</i>	<i>0</i>	<i>0</i>
20	= Summe ordentliche Aufwendungen	0,00	0	1.000	60.000	0	0
21	Ordentliches Ergebnis	0,00	0	-1.000	-15.000	0	0
25	Jahresergebnis	0,00	0	-1.000	-15.000	0	0
29	Ergebnis unter Berücksichtigung der Internen Leistungsbeziehungen	0,00	0	-1.000	-15.000	0	0

Haushaltsplan 2025



B. Teilergebnishaushalt 4 - Bau und Liegenschaften Gemeinde: 03 Dreßler

Kostenträger 541000 Gemeindestraßen

Produktbereich	5	Gestaltung der Umwelt
Produktgruppe	54	Verkehrsflächen und -anlagen, ÖPNV
Produkt	541	Gemeindestraßen
Kostenträger	541000	Gemeindestraßen

Verantwortliche Person(en) Vanessa Traemann

Auftragsgrundlage

BauGB, Nds. Straßengesetz, VOB, VOL, DIN, HOAI, NKAG, Bebauungspläne, Beschlüsse pol. Gremien, Pflichtaufgaben

Allgemeine Ziele

- Aufbau und Verbesserung der technischen Infrastruktur
- Herstellung eines attraktiven Ortsbildes
- Einnahmebeschaffung nach den gesetzlichen Vorschriften
- Wahrnehmung gemeindlicher Belange und Interessen, z.B. Vermessungsangelegenheiten

Kurzbeschreibung

- Planung, Bau und Unterhaltung von Straßen, u.a. Ausschreibung, Bauleitung, Überwachung, Ingenieurleistungen
- Überwachung der Signalanlagen i.R.d. Wartungsverträge
- Straßenzustandskontrollen
- Straßenbestandsverzeichnis
- Erarbeitung, Überwachung und Abwicklung von Erschließungsverträgen

Haushaltsvermerke

Die Erträge des Sachkontos 34610001 sind zweckgebunden für die Aufwendungen des Sachkontos 42120001 (§ 18 Abs. 1 Satz 2 und 3 KomHKVO).
Die Aufwendungsansätze des Sachkontos 42120001 sind zeitlich übertragbar (§ 20 Abs. 2 Satz 2 KomHKVO).

Nr.	Erträge und Aufwendungen ⁵	Jahres- ergebnis 2023	Ansatz 2024	Ansatz 2025 ¹	Finanzplan 2026	Finanzplan 2027	Finanzplan 2028 ²
-Euro-							
	1	2	3	4	5	6	7
	Ordentliche Erträge						
02	Zuwendungen und allgemeine Umlagen ³	0,00	3.000	3.000	3.000	3.000	3.000
31480001	<i>Zuw. u.Zusch. f.lauf. Zwecke(Übr.Ber.)</i>	0,00	3.000	3.000	3.000	3.000	3.000
03	<i>Auflösungserträge aus Sonderposten</i>	0,00	94.200	94.200	107.400	107.400	107.400
31610001	<i>Ertr. a. Aufl. v.SoPo aus Investitionszuwendungen</i>	0,00	63.200	63.200	63.200	63.200	63.200
33710001	<i>Ertr.a.d.Aufl. v.SoPo für Beitr.u.ähnl.Entg.</i>	0,00	31.000	31.000	44.200	44.200	44.200
06	privatrechtliche Entgelte ⁴	194,20	0	200	200	200	200
34610001	<i>Sonstige privatrechtliche Leistungsentgelte</i>	194,20	0	200	200	200	200
12	= Summe ordentliche Erträge	194,20	97.200	97.400	110.600	110.600	110.600
125	Ordentliche Aufwendungen						
15	Aufwendungen für Sach- und Dienstleistungen	26.652,54	115.000	115.400	115.400	115.400	115.400
42120001	<i>Unterhaltung des sonstigen unbeweglichen Vermögens</i>	26.652,54	115.000	115.000	115.000	115.000	115.000
42310001	<i>Mieten und Pachten</i>	0,00	0	400	400	400	400
16	Abschreibungen	0,00	192.800	216.500	227.300	228.300	229.300
47110101	<i>Abschr.a.imm.Verm.geg.st.a.gel.Investitionszuw.</i>	0,00	6.400	7.400	8.300	9.300	10.300
47114001	<i>Abschreibungen auf das Infrastrukturvermögen</i>	0,00	186.400	208.500	218.200	218.200	218.200
47117001	<i>Abschr. a. Betriebs- u. Geschäftsausstattung</i>	0,00	0	600	800	800	800
20	= Summe ordentliche Aufwendungen	26.652,54	307.800	331.900	342.700	343.700	344.700
21	Ordentliches Ergebnis	-26.458,34	-210.600	-234.500	-232.100	-233.100	-234.100
25	Jahresergebnis	-26.458,34	-210.600	-234.500	-232.100	-233.100	-234.100
29	Ergebnis unter Berücksichtigung der Internen Leistungsbeziehungen	-26.458,34	-210.600	-234.500	-232.100	-233.100	-234.100

Haushaltsplan 2025



B. Teilergebnishaushalt 4 - Bau und Liegenschaften Gemeinde: 03 Dreßler

Kostenträger 545000 Straßenbeleuchtung

Produktbereich	5	Gestaltung der Umwelt
Produktgruppe	54	Verkehrsflächen und -anlagen, ÖPNV
Produkt	545	Straßenbeleuchtung
Kostenträger	545000	Straßenbeleuchtung

Verantwortliche Person(en) Vanessa Traemann

Auftragsgrundlage

Nds. Straßengesetz, Straßenverkehrsgesetz, -ordnung, DIN, Freiwillige Aufgaben

Allgemeine Ziele

-Gewährleistung der Verkehrssicherungspflicht im Gemeindegebiet
-Erhaltung und Verbesserung des attraktiven Ortsbildes

Kurzbeschreibung

Bau, Unterhaltung und Betrieb der Straßenbeleuchtung

Haushaltsvermerke

Die Erträge des Sachkontos 34610001 sind zweckgebunden für die Aufwendungen der Sachkonten 42120001 und 42710001 (§ 18 Abs. 1 Satz 2 und 3 KomHKVO).

Nr.	Erträge und Aufwendungen ⁵	Jahres- ergebnis 2023	Ansatz 2024	Ansatz 2025 ¹	Finanzplan 2026	Finanzplan 2027	Finanzplan 2028 ²
-Euro-							
	1	2	3	4	5	6	7
	Ordentliche Erträge						
03	<i>Auflösungserträge aus Sonderposten</i>	0,00	2.400	2.400	2.400	2.400	2.400
31610001	<i>Ertr. a. Aufl. v.SoPo aus Investitionszuwendungen</i>	0,00	600	600	600	600	600
33710001	<i>Ertr.a.d.Aufl. v.SoPo für Beitr.u.ähnl.Entg.</i>	0,00	1.800	1.800	1.800	1.800	1.800
12	= Summe ordentliche Erträge	0,00	2.400	2.400	2.400	2.400	2.400
	Ordentliche Aufwendungen						
15	Aufwendungen für Sach- und Dienstleistungen	-1.252,74	36.500	36.500	36.500	36.500	36.500
42120001	<i>Unterhaltung des sonstigen unbeweglichen Vermögens</i>	668,72	11.500	11.500	11.500	11.500	11.500
42710001	<i>Besondere Verwaltungs- und Betriebsaufwendungen</i>	-1.921,46	25.000	25.000	25.000	25.000	25.000
16	Abschreibungen	0,00	6.800	6.800	7.100	7.100	7.100
47114001	<i>Abschreibungen auf das Infrastrukturvermögen</i>	0,00	6.800	6.800	7.100	7.100	7.100
19	sonstige ordentliche Aufwendungen	2.058,41	2.500	2.500	2.500	2.500	2.500
44290001	<i>Sonst.Aufw.f.d.Inanspr.v.Rechten u. Diensten</i>	2.058,41	2.500	2.500	2.500	2.500	2.500
20	= Summe ordentliche Aufwendungen	805,67	45.800	45.800	46.100	46.100	46.100
21	Ordentliches Ergebnis	-805,67	-43.400	-43.400	-43.700	-43.700	-43.700
25	Jahresergebnis	-805,67	-43.400	-43.400	-43.700	-43.700	-43.700
29	Ergebnis unter Berücksichtigung der Internen Leistungsbeziehungen	-805,67	-43.400	-43.400	-43.700	-43.700	-43.700

Haushaltsplan 2025



B. Teilergebnishaushalt 4 - Bau und Liegenschaften Gemeinde: 03 Drebber

Kostenträger 545100 Straßenreinigung und Winterdienst

Produktbereich	5	Gestaltung der Umwelt
Produktgruppe	54	Verkehrsflächen und -anlagen, ÖPNV
Produkt	545	Straßenbeleuchtung
Kostenträger	545100	Straßenreinigung und Winterdienst

Verantwortliche Person(en) Vanessa Traemann

Auftragsgrundlage

Nds. Straßengesetz, Straßenverkehrsgesetz, -ordnung, Straßenreinigungssatzung, Straßenreinigungsgebührensatzung, Verkehrssicherungspflicht

Allgemeine Ziele

- Substanzerhaltung gemeindlicher Straßen, Wege und Plätze
- Gewährleistung der Verkehrssicherungspflicht im Gemeindegebiet
- Erhaltung und Verbesserung des attraktiven Ortsbildes
- Überwachung der Straßenreinigungspflicht für Einwohner/-innen

Kurzbeschreibung

- Reinigung von Straßen, Wegen und Plätzen
- Ausübung des Winterdienstes
- Erhebung der Straßenreinigungsgebühr

Nr.	Erträge und Aufwendungen ⁵	Jahres- ergebnis 2023	Ansatz 2024	Ansatz 2025 ¹	Finanzplan 2026	Finanzplan 2027	Finanzplan 2028 ²
-Euro-							
	1	2	3	4	5	6	7
	Ordentliche Erträge						
12	= Summe ordentliche Erträge	0,00	0	0	0	0	0
125	Ordentliche Aufwendungen						
15	Aufwendungen für Sach- und Dienstleistungen	1.568,25	10.000	10.000	10.000	10.000	10.000
42415001	<i>Winterdienst</i>	<i>1.568,25</i>	<i>10.000</i>	<i>10.000</i>	<i>10.000</i>	<i>10.000</i>	<i>10.000</i>
20	= Summe ordentliche Aufwendungen	1.568,25	10.000	10.000	10.000	10.000	10.000
21	Ordentliches Ergebnis	-1.568,25	-10.000	-10.000	-10.000	-10.000	-10.000
25	Jahresergebnis	-1.568,25	-10.000	-10.000	-10.000	-10.000	-10.000
29	Ergebnis unter Berücksichtigung der Internen Leistungsbeziehungen	-1.568,25	-10.000	-10.000	-10.000	-10.000	-10.000

Haushaltsplan 2025



B. Teilergebnishaushalt 4 - Bau und Liegenschaften Gemeinde: 03 Drebbler

Kostenträger 551000 Parkanlagen und öffentliche Grünflächen

Produktbereich	5	Gestaltung der Umwelt
Produktgruppe	55	Natur- und Landschaftspflege, Friedhofs- und Bestattungswesen
Produkt	551	Parkanlagen und öffentliche Grünflächen
Kostenträger	551000	Parkanlagen und öffentliche Grünflächen

Verantwortliche Person(en) Petra Schilling

Auftragsgrundlage

Freiwillige Aufgabe: Beschlüsse politischer Gremien, NdsStrG, Richtlinien über die Anlage von Stadtstraßen

Allgemeine Ziele

- Öffentliche Grünanlagen in einem ordnungsgemäßen Pflegezustand erhalten
- Bereitstellung und Instandhaltung von öffentlichen Grünflächen und anderen Freiräumen
- Aufwertung des Ortsbildes und der Wohnumfeldqualität

Kurzbeschreibung

Bewirtschaftung und Unterhaltung gemeindlichen Park- und Grünanlagen

Nr.	Erträge und Aufwendungen ⁵	Jahres- ergebnis 2023	Ansatz 2024	Ansatz 2025 ¹	Finanzplan 2026	Finanzplan 2027	Finanzplan 2028 ²
-Euro-							
	1	2	3	4	5	6	7
	Ordentliche Erträge						
12	= Summe ordentliche Erträge	0,00	0	0	0	0	0
	Ordentliche Aufwendungen						
15	Aufwendungen für Sach- und Dienstleistungen	487,90	8.000	8.000	8.000	8.000	8.000
42120001	<i>Unterhaltung des sonstigen unbeweglichen Vermögens</i>	487,90	8.000	8.000	8.000	8.000	8.000
20	= Summe ordentliche Aufwendungen	487,90	8.000	8.000	8.000	8.000	8.000
21	Ordentliches Ergebnis	-487,90	-8.000	-8.000	-8.000	-8.000	-8.000
25	Jahresergebnis	-487,90	-8.000	-8.000	-8.000	-8.000	-8.000
29	Ergebnis unter Berücksichtigung der Internen Leistungsbeziehungen	-487,90	-8.000	-8.000	-8.000	-8.000	-8.000

Haushaltsplan 2025



B. Teilergebnishaushalt 4 - Bau und Liegenschaften Gemeinde: 03 Drebber

Kostenträger 552000 Öffentliche Gewässer und Wasserbau

Produktbereich	5	Gestaltung der Umwelt
Produktgruppe	55	Natur- und Landschaftspflege, Friedhofs- und Bestattungswesen
Produkt	552	Öffentliche Gewässer und Wasserbau
Kostenträger	552000	Öffentliche Gewässer und Wasserbau

Verantwortliche Person(en) Vanessa Traemann

Auftragsgrundlage

Nds. Wassergesetz, WHG, NWG, DIN, VOB, Pflichtaufgaben

Allgemeine Ziele

Mitwirkung an einer wirtschaftlichen, naturnahen, möglichst schadlosen und störungsfreien Beseitigung des in der Gemeinde anfallenden Niederschlagswassers

Kurzbeschreibung

-Betreuung der öffentlichen Gewässer und wasserbaulichen Anlagen
-Ausbau und Unterhaltung von Oberflächenentwässerungskanälen, Dämmen, Rückhaltebecken, Wasserläufen und Gewässern, Brücken, Wehranlagen
-Leistung an Wasser-, Boden- und Deichverbände

Nr.	Erträge und Aufwendungen ⁵	Jahres- ergebnis 2023	Ansatz 2024	Ansatz 2025 ¹	Finanzplan 2026	Finanzplan 2027	Finanzplan 2028 ²
-Euro-							
	1	2	3	4	5	6	7
	Ordentliche Erträge						
12	= Summe ordentliche Erträge	0,00	0	0	0	0	0
	Ordentliche Aufwendungen						
15	Aufwendungen für Sach- und Dienstleistungen	0,00	0	20.000	20.000	20.000	20.000
42120001	<i>Unterhaltung des sonstigen unbeweglichen Vermögens</i>	<i>0,00</i>	<i>0</i>	<i>20.000</i>	<i>20.000</i>	<i>20.000</i>	<i>20.000</i>
18	Transferaufwendungen	0,00	15.000	15.000	15.000	15.000	15.000
43130001	<i>Zuw. u.Zusch. f.lauf. Zwecke(ZV u.dgl.)</i>	<i>0,00</i>	<i>15.000</i>	<i>15.000</i>	<i>15.000</i>	<i>15.000</i>	<i>15.000</i>
20	= Summe ordentliche Aufwendungen	0,00	15.000	35.000	35.000	35.000	35.000
21	Ordentliches Ergebnis	0,00	-15.000	-35.000	-35.000	-35.000	-35.000
25	Jahresergebnis	0,00	-15.000	-35.000	-35.000	-35.000	-35.000
29	Ergebnis unter Berücksichtigung der Internen Leistungsbeziehungen	0,00	-15.000	-35.000	-35.000	-35.000	-35.000

Haushaltsplan 2025



B. Teilergebnishaushalt 4 - Bau und Liegenschaften Gemeinde: 03 Dreßler

Kostenträger 554000 Naturschutz und Landschaftspflege

Produktbereich	5	Gestaltung der Umwelt
Produktgruppe	55	Natur- und Landschaftspflege, Friedhofs- und Bestattungswesen
Produkt	554	Naturschutz und Landschaftspflege
Kostenträger	554000	Naturschutz und Landschaftspflege

Verantwortliche Person(en) Frau Claudia Emker

Auftragsgrundlage

BauGB, Nds. Naturschutzgesetz
Pflichtaufgabe

Allgemeine Ziele

Erhalt und Entwicklung einer lebenswerten Umwelt

Kurzbeschreibung

- Planung und Abwicklung von Kompensationsmaßnahmen

Nr.	Erträge und Aufwendungen ⁵	Jahres- ergebnis 2023	Ansatz 2024	Ansatz 2025 ¹	Finanzplan 2026	Finanzplan 2027	Finanzplan 2028 ²
		-Euro-					
	1	2	3	4	5	6	7
	Ordentliche Erträge						
12	= Summe ordentliche Erträge	0,00	0	0	0	0	0
	Ordentliche Aufwendungen						
15	Aufwendungen für Sach- und Dienstleistungen	0,00	400	400	400	400	400
42310001	<i>Mieten und Pachten</i>	<i>0,00</i>	<i>400</i>	<i>400</i>	<i>400</i>	<i>400</i>	<i>400</i>
20	= Summe ordentliche Aufwendungen	0,00	400	400	400	400	400
21	Ordentliches Ergebnis	0,00	-400	-400	-400	-400	-400
25	Jahresergebnis	0,00	-400	-400	-400	-400	-400
29	Ergebnis unter Berücksichtigung der Internen Leistungsbeziehungen	0,00	-400	-400	-400	-400	-400

Teilhaushalt I Gemeindeorgane

Kurzbeschreibung

Dem Teilhaushalt I – Gemeindeorgane sind nach den bestehenden organisatorischen Regelungen zur Verwaltungsgliederung die nachstehend aufgeführten Produkte (Kostenträger) zugeordnet.

111000	Vertretung – Hauptausschuss - Hauptverwaltungsbeamter
--------	-------------------------------------------------------

Im Teilhaushalt I sind keine Produktbereiche, Produktgruppen oder Produkte nach § 4 Abs. 3 KomHKVO durch Haushaltsvermerk zu einem Budget zusammengefasst worden.

Auftragsgrundlage/Beschluss/Pflicht-/freiwillige Aufgabe

Niedersächsisches Kommunalverfassungsgesetz – NKomVG
Kommunalhaushalts- und Kassenverordnung – KomHKVO
Pflichtaufgabe

Haushaltsvermerk

Die Aufwands- und Auszahlungsansätze einschließlich der Haushaltsreste innerhalb der obengenannten Produkte (Kostenträger) sind gegenseitig deckungsfähig gemäß § 19 Abs. 2 und 3 KomHKVO.

Teilfinanzhaushalt I

Gemeindeorgane

Haushaltsplan 2025



C. Teilfinanzhaushalt 1 - Gemeindeorgane Gemeinde: 02 Dreßler

Kostenträger 111000 Vertretung - Hauptausschuss - Hauptverwaltungsbeamter

Verantwortliche Person(en)	Frau Angela Klein
Auftragsgrundlage	NKomVG, Hauptsatzung, Geschäftsordnung, Aufwandsentschädigungssatzung, Beschlüsse der politischen Gremien
Allgemeine Ziele	Die Leitung der Gemeinde Dreßler erfolgt im Rahmen der vom Rat vorgegebenen Ziele und Grundsätze und der bereitgestellten Finanzmittel. Es erfolgt eine rechtmäßige Sitzungsabwicklung.
Kurzbeschreibung	<p>Leitung der Gemeinde Dreßler i.R. der vom Rat gegebenen Ziele und Grundsätze sowie der bereitgestellten Haushaltsmittel. Strategische Zielsetzung und Planung, Treffen von Grundsatzentscheidungen und Koordination der Verwaltungsgeschäfte. Vorbereitung und Ausführung von Beschlüssen des Rates und der Ausschüsse sowie regelmäßige Berichterstattung in der örtlichen Presse.</p> <p>Durchführung von Auszeichnungen, Ehrungen (u.a. Alters- und Ehejubiläen) und Repräsentationen der Gemeinde Dreßler.</p> <p>Sitzungsvor- und Nachbereitung für den Bau- und Umweltausschuss, den Verwaltungsausschuss und Rat, Gewährung von Aufwandsentschädigungen, Sitzungsgeldern und Zuschüssen für die Beschaffung von EDV-Endgeräten zur Nutzung des Ratsinformationssystems.</p> <p>Städtepartnerschaft der Gemeinde Dreßler mit der polnischen Gemeinde Perzów, jährliche gegenseitige Besuche</p>

Nr.	Bezeichnung	Jahres- ergebnis 2023	Ansatz 2024	Ansatz 2025 ²	Verpfl.- Ermäch- tigungen	Finanzplan 2026	Finanzplan 2026	Finanzplan 2028 ³
-Euro-								
	1	2	3	4	5	6	7	8
	Einzahlungen aus laufender Verwaltungstätigkeit ¹							
09	= Summe der Einz. aus lauf. Verwaltungstätigkeit	0	0	0	0	0	0	0
	Auszahlungen aus laufender Verwaltungstätigkeit							
12	Ausz.f.Sach- u. Dienstl. u. geringw. Vermögensgegenst.	0	2.800	2.600	0	2.600	2.600	2.600
72710001	<i>Besondere Verwaltungs- und Betriebsaufwendungen</i>	0	2.800	2.600	0	2.600	2.600	2.600
14	Transferauszahlungen ⁴	0	800	800	0	800	800	800
73180001	<i>Zuw. u. Zusch. f. lauf. Zwecke (Übr. Ber.)</i>	0	800	800	0	800	800	800
15	sonstige haushaltswirksame Auszahlungen	0	16.600	16.600	0	16.600	16.600	16.600
74110001	<i>Sonstige Personal- und Versorgungsauszahlungen</i>	0	1.600	1.600	0	1.600	1.600	1.600
74210001	<i>Ausz. für ehrenamtl. u. sonst. Tätigkeit</i>	0	14.000	14.000	0	14.000	14.000	14.000
74290001	<i>Sonst. Ausz. für die Inanspr. v. Rechten u. Dienst.</i>	0	400	400	0	400	400	400
74312401	<i>Öffentliche Bekanntmachungen</i>	0	500	500	0	500	500	500
74314201	<i>Reisekosten</i>	0	100	100	0	100	100	100
16	= Summe der Ausz. aus lauf. Verwaltungstätigkeit	0	20.200	20.000	0	20.000	20.000	20.000
17	Saldo aus laufender Verwaltungstätigkeit (Summe d. Einz. abz. Summe d. Ausz. a. lauf. Verw. tät.)	0	-20.200	-20.000	0	-20.000	-20.000	-20.000
	Einzahlungen für Investitionstätigkeit							
30	= Summe der Auszahlungen für Investitionstätigkeit	0	0	0	0	0	0	0
31	Saldo aus Investitionstätigkeit	0	0	0	0	0	0	0
32	Finanzmittel-Überschuss/-Fehlbetrag	0	-20.200	-20.000	0	-20.000	-20.000	-20.000
	Ein-, Auszahlungen aus Finanzierungstätigkeit							
36	Finanzmittelveränderung	0	-20.200	-20.000	0	-20.000	-20.000	-20.000

1) zu Spalte 4 S. 2 und Zeilen EZ und AZ aus lfd. Verwaltungstätigkeit ; gem. § 4 Abs. 5 Satz 2 KomHKVO können die Einzahlungen und Auszahlungen aus laufender Verwaltungstätigkeit in den Teilfinanzhaushalten jeweils in einer Summe angegeben werden.

2) zu Spalte 8 S. 2 und Spalte 4: bei einem Haushaltsplan für zwei Jahre in besonderen Spalten die Ansätze nach Jahren getrennt.

3) zu Spalte 8: bei einem Haushaltsplan für zwei Jahre werden noch die Ansätze eines weiteren Jahres angegeben.

4) zu Zeilen Nr. 2., 6., 14.: außer Investitionstätigkeit

5) zu Zeile Nr. 4.: außer Beiträgen und ähnlichen Entgelten für Investitionstätigkeit



D. Einzeldarstellung von Investitionen und Investitionsförderungsmaßnahmen, die sich über mehrere Jahre erstrecken (§ 4 VI KomHKVO) ¹ :

- 1) im Hinblick auf § 9 II Satz 2 KomHKVO kann diese Übersicht auch über den ganzen Haushalt aufgestellt werden (Investitionsprogramm)
- 2) zu Spalte 5: In den Vorjahren durch Haushaltsplan bereitgestellt
- 3) zu Spalte 6: jeweils je Planungsjahr in besonderen Spalten

Teilhaushalt II Innere Dienste

Kurzbeschreibung

Dem Teilhaushalt II – Innere Dienste sind nach den bestehenden organisatorischen Regelungen zur Verwaltungsgliederung die nachstehend aufgeführten Produkte (Kostenträger) zugeordnet.

111100	Zentrale Verwaltung
111300	Kassen- und Rechnungswesen
531000	Elektrizitätsversorgung
535000	Kombinierte Versorgungsunternehmen
571000	Wirtschaftsförderung
575000	Tourismus
611000	Steuern - Finanzaufwendungen - Umlagen
612000	Kredite - Zinsen - Deckungsreserve

Im Teilhaushalt II sind keine Produktbereiche, Produktgruppen oder Produkte nach § 4 Abs. 3 KomHKVO durch Haushaltsvermerk zu einem Budget zusammengefasst worden.

Auftragsgrundlage/Beschluss/Pflicht-/freiwillige Aufgabe

Niedersächsisches Kommunalverfassungsgesetz – NKomVG
Kommunalhaushalts- und Kassenverordnung – KomHKVO
Pflichtaufgabe

Haushaltsvermerk

Die Aufwands- und Auszahlungsansätze einschließlich der Haushaltsreste innerhalb der obengenannten Produkte (Kostenträger) sind gegenseitig deckungsfähig gemäß § 19 Abs. 2 und 3 KomHKVO.

Teilfinanzhaushalt II

Innere Dienste

Haushaltsplan 2025



C. Teilfinanzhaushalt 2 - Innere Dienste Gemeinde: 02 Drebber

Kostenträger 111100 Zentrale Verwaltung

Verantwortliche Person(en)	Herr Detlef Moss
Auftragsgrundlage	NKomVG, Verträge, Satzungen
Kurzbeschreibung	Veröffentlichung von Bekanntmachungen, Gerichts- und Anwaltskosten sowie Haftpflicht-Versicherungsbeiträge der Gemeinde Drebber Mitgliedschaften in Vereinen, Verbänden und Organisationen

Nr.	Bezeichnung	Jahres- ergebnis 2023	Ansatz 2024	Ansatz 2025 ²	Verpfl.- Ermäch- tigungen	Finanzplan 2026	Finanzplan 2026	Finanzplan 2028 ³
-Euro-								
	1	2	3	4	5	6	7	8
	Einzahlungen aus laufender Verwaltungstätigkeit ¹							
09	= Summe der Einz. aus lauf. Verwaltungstätigkeit	0	0	0	0	0	0	0
	Auszahlungen aus laufender Verwaltungstätigkeit							
12	Ausz.f.Sach- u. Dienstl. u. geringw. Vermögensgegenst.	0	2.500	6.000	0	3.000	6.000	3.000
72710001	<i>Besondere Verwaltungs- und Betriebsaufwendungen</i>	0	2.500	6.000	0	3.000	6.000	3.000
15	<i>sonstige haushaltswirksame Auszahlungen</i>	0	7.500	7.500	0	5.000	5.000	5.000
74290001	<i>Sonst. Ausz. für die Inanspr. v. Rechten u. Dienst.</i>	0	1.400	1.400	0	1.400	1.400	1.400
74312401	<i>Öffentliche Bekanntmachungen</i>	0	300	300	0	300	300	300
74313101	<i>Gerichtskosten</i>	0	3.000	3.000	0	500	500	500
74410001	<i>Steuern, Versicherungen, Schadensfälle</i>	0	2.800	2.800	0	2.800	2.800	2.800
16	= Summe der Ausz. aus lauf. Verwaltungstätigkeit	0	10.000	13.500	0	8.000	11.000	8.000
17	Saldo aus laufender Verwaltungstätigkeit (Summe d. Einz. abz. Summe d. Ausz. a. lauf. Verw. tät.)	0	-10.000	-13.500	0	-8.000	-11.000	-8.000
	Einzahlungen für Investitionstätigkeit							
30	= Summe der Auszahlungen für Investitionstätigkeit	0	0	0	0	0	0	0
31	Saldo aus Investitionstätigkeit	0	0	0	0	0	0	0
32	Finanzmittel-Überschuss/-Fehlbetrag	0	-10.000	-13.500	0	-8.000	-11.000	-8.000
	Ein-, Auszahlungen aus Finanzierungstätigkeit							
36	Finanzmittelveränderung	0	-10.000	-13.500	0	-8.000	-11.000	-8.000

1) zu Spalte 4 S. 2 und Zeilen EZ und AZ aus lfd. Verwaltungstätigkeit : gem. § 4 Abs. 5 Satz 2 KomHKVO können die Einzahlungen und Auszahlungen aus laufender Verwaltungstätigkeit in den Teilfinanzhaushalten jeweils in einer Summe angegeben werden.

2) zu Spalte 8 S. 2 und Spalte 4: bei einem Haushaltsplan für zwei Jahre in besonderen Spalten die Ansätze nach Jahren getrennt.

3) zu Spalte 8: bei einem Haushaltsplan für zwei Jahre werden noch die Ansätze eines weiteren Jahres angegeben.

4) zu Zeilen Nr. 2., 6., 14.: außer Investitionstätigkeit

5) zu Zeile Nr. 4.: außer Beiträgen und ähnlichen Entgelten für Investitionstätigkeit

Haushaltsplan 2025



C. Teilfinanzhaushalt 2 - Innere Dienste Gemeinde: 02 Drebbler

Kostenträger 111300 Kassen- und Rechnungswesen

Verantwortliche Person(en)	Herr Friedhelm Gieseke
Auftragsgrundlage	Niedersächsisches Kommunalverfassungsgesetz - NKomVG Kommunalhaushalts- und Kassenverordnung - KomHKVO Dienstweisung für die Finanzbuchhaltung und die Samtgemeindekasse der Samtgemeinde Barnstorf Pflichtaufgabe
Allgemeine Ziele	Dauerhafte Sicherstellung der/des -rechtzeitigen Leistung von Auszahlungen -Einzuges der fälligen Abgaben und sonstigen Erträge -Liquidität.
Kurzbeschreibung	Mitwirkung bei der Erstellung und Prüfung der Jahresrechnung. Die Funktion und die Aufgaben der Kommunalkasse nach § 126 NKomVG werden durch die Samtgemeindekasse auch für die Mitgliedsgemeinden wahrgenommen.

Nr.	Bezeichnung	Jahres- ergebnis 2023	Ansatz 2024	Ansatz 2025 ²	Verpfl.- Ermäch- tigungen	Finanzplan 2026	Finanzplan 2026	Finanzplan 2028 ³
-Euro-								
	1	2	3	4	5	6	7	8
	Einzahlungen aus laufender Verwaltungstätigkeit¹							
09	= Summe der Einz. aus lauf. Verwaltungstätigkeit	0	0	0	0	0	0	0
	Auszahlungen aus laufender Verwaltungstätigkeit							
15	<i>sonstige haushaltswirksame Auszahlungen</i>	0	6.900	5.700	0	2.600	2.600	2.600
74310001	<i>Geschäftsauszahlungen</i>	0	2.600	2.600	0	2.600	2.600	2.600
74313201	<i>Sachverständigenkosten</i>	0	4.300	3.100	0	0	0	0
16	= Summe der Ausz. aus lauf. Verwaltungstätigkeit	0	6.900	5.700	0	2.600	2.600	2.600
17	Saldo aus laufender Verwaltungstätigkeit (Summe d.Einz.abz.Summe d.Ausz.a.lauf.Verw.tät.)	0	-6.900	-5.700	0	-2.600	-2.600	-2.600
	Einzahlungen für Investitionstätigkeit							
30	= Summe der Auszahlungen für Investitionstätigkeit	0	0	0	0	0	0	0
31	Saldo aus Investitionstätigkeit	0	0	0	0	0	0	0
32	Finanzmittel-Überschuss/-Fehlbetrag	0	-6.900	-5.700	0	-2.600	-2.600	-2.600
	Ein-, Auszahlungen aus Finanzlerungstätigkeit							
36	Finanzmittelveränderung	0	-6.900	-5.700	0	-2.600	-2.600	-2.600

1) zu Spalte 4 S. 2 und Zeilen EZ und AZ aus lfd. Verwaltungstätigkeit : gem. § 4 Abs. 5 Satz 2 KomHKVO können die Einzahlungen und Auszahlungen aus laufender Verwaltungstätigkeit in den Teilfinanzhaushalten jeweils in einer Summe angegeben werden.

2) zu Spalte 8 S. 2 und Spalte 4: bei einem Haushaltsplan für zwei Jahre in besonderen Spalten die Ansätze nach Jahren getrennt.

3) zu Spalte 8: bei einem Haushaltsplan für zwei Jahre werden noch die Ansätze eines weiteren Jahres angegeben.

4) zu Zeilen Nr. 2.,6.,14.: außer Investitionstätigkeit

5) zu Zeile Nr. 4.: außer Beiträgen und ähnlichen Entgelten für Investitionstätigkeit

Haushaltsplan 2025



C. Teilfinanzhaushalt 2 - Innere Dienste Gemeinde: 02 Drebber

Kostenträger 531000 Elektrizitätsversorgung

Verantwortliche Person(en)	Herr Friedhelm Gieseke
Auftragsgrundlage	Wegerechtsvertrag für die Versorgungssparte Strom und die Zahlung von Konzessionsabgaben Konzessionsabgabenverordnung - KAV freiwillige Aufgabe § 6 Gesetz für den Ausbau erneuerbarer Energien - EEG
Kurzbeschreibung	Wegerechtsvertrag zwischen dem Energieversorgungsunternehmen innogy Westenergie GmbH und der Gemeinde Drebber über die Benutzung öffentlicher Verkehrswege für die Verlegung und den Betrieb von Stromversorgungsleitungen und die Zahlung von Konzessionsabgaben. Vereinnahmung der Erträge aus Konzessionsabgaben. Erträge/Einzahlungen aus der kommunalen Teilhabe für Windkraftanlagen nach § 6 EEG

Nr.	Bezeichnung	Jahres- ergebnis 2023	Ansatz 2024	Ansatz 2025 ²	Verpfl.- Ermäch- tigungen	Finanzplan 2026	Finanzplan 2026	Finanzplan 2028 ³
-Euro-								
	1	2	3	4	5	6	7	8
	Einzahlungen aus laufender Verwaltungstätigkeit ¹							
02	Zuwendungen und allgemeine Umlagen ⁴	0	0	2.500	0	2.500	2.500	2.500
61470001	Zuw. u.Zusch. f.lauf. Zwecke(priv.Unt.)	0	0	2.500	0	2.500	2.500	2.500
08	sonstige haushaltswirksame Einzahlungen	0	81.600	81.600	0	81.600	81.600	81.600
65110001	Konzessionsabgaben	0	81.600	81.600	0	81.600	81.600	81.600
09	= Summe der Einz. aus lauf. Verwaltungstätigkeit	0	81.600	84.100	0	84.100	84.100	84.100
	Auszahlungen aus laufender Verwaltungstätigkeit							
16	= Summe der Ausz. aus lauf. Verwaltungstätigkeit	0	0	0	0	0	0	0
17	Saldo aus laufender Verwaltungstätigkeit (Summe d.Einz.abz.Summe d.Ausz.a.lauf.Verw.tät.)	0	81.600	84.100	0	84.100	84.100	84.100
	Einzahlungen für Investitionstätigkeit							
30	= Summe der Auszahlungen für Investitionstätigkeit	0	0	0	0	0	0	0
31	Saldo aus Investitionstätigkeit	0	0	0	0	0	0	0
32	Finanzmittel-Überschuss/-Fehlbetrag	0	81.600	84.100	0	84.100	84.100	84.100
	Ein-, Auszahlungen aus Finanzierungstätigkeit							
36	Finanzmittelveränderung	0	81.600	84.100	0	84.100	84.100	84.100

1) zu Spalte 4 S. 2 und Zeilen EZ und AZ aus lfd. Verwaltungstätigkeit : gem. § 4 Abs. 5 Satz 2 KomHKVO können die Einzahlungen und Auszahlungen aus laufender Verwaltungstätigkeit in den Teilfinanzhaushalten jeweils in einer Summe angegeben werden.

2) zu Spalte 8 S. 2 und Spalte 4: bei einem Haushaltsplan für zwei Jahre in besonderen Spalten die Ansätze nach Jahren getrennt.

3) zu Spalte 8: bei einem Haushaltsplan für zwei Jahre werden noch die Ansätze eines weiteren Jahres angegeben.

4) zu Zeilen Nr. 2.,6.,14.: außer Investitionstätigkeit

5) zu Zeile Nr. 4.: außer Beiträgen und ähnlichen Entgelten für Investitionstätigkeit

Haushaltsplan 2025



C. Teilfinanzhaushalt 2 - Innere Dienste Gemeinde: 02 Dreßler

Kostenträger 535000 Kombinierte Versorgungsunternehmen

Verantwortliche Person(en)	Herr Friedhelm Gieseke
Auftragsgrundlage	Gesellschaftsvertrag der Stadtwerke EVB Huntetal GmbH Wegerechtsverträge für die Versorgungssparten Gas und Wasser und die Zahlung von Konzessionsabgaben Konzessionsabgabenverordnung - KAV freiwillige Aufgabe
Kurzbeschreibung	Gesellschaftsanteil der Gemeinde Dreßler an den Stadtwerken EVB Huntetal GmbH mit Sitz in Diepholz. Wegerechtsverträge zwischen dem Energieversorgungsunternehmen Stadtwerke EVB Huntetal GmbH und der Gemeinde Dreßler über die Benutzung öffentlicher Verkehrswege für die Verlegung und den Betrieb von Gas- und Wasserversorgungsleitungen und die Zahlung von Konzessionsabgaben. Vereinnahmung von Erträgen aus -Gewinnausschüttungen der Gesellschaft, -Konzessionsabgaben.

Nr.	Bezeichnung	Jahres- ergebnis 2023	Ansatz 2024	Ansatz 2025 ²	Verpfl.- Ermäch- tigungen	Finanzplan 2026	Finanzplan 2026	Finanzplan 2028 ³
-Euro-								
	1	2	3	4	5	6	7	8
	Einzahlungen aus laufender Verwaltungstätigkeit ¹							
07	Zinsen und ähnliche Einzahlungen	0	5.500	0	0	0	0	5.500
66510001	<i>Gewinnanteile aus verb. Unternehmen u. Bet.</i>	0	5.500	0	0	0	0	5.500
08	sonstige haushaltswirksame Einzahlungen	2.691	51.100	51.100	0	51.100	51.100	51.100
65110001	<i>Konzessionsabgaben</i>	2.691	51.100	51.100	0	51.100	51.100	51.100
09	= Summe der Einz. aus lauf. Verwaltungstätigkeit	2.691	56.600	51.100	0	51.100	51.100	56.600
	Auszahlungen aus laufender Verwaltungstätigkeit							
16	= Summe der Ausz. aus lauf. Verwaltungstätigkeit	0	0	0	0	0	0	0
17	Saldo aus laufender Verwaltungstätigkeit (Summe d.Einz.abz.Summe d.Ausz.a.lauf.Verw.tät.)	2.691	56.600	51.100	0	51.100	51.100	56.600
	Einzahlungen für Investitionstätigkeit							
30	= Summe der Auszahlungen für Investitionstätigkeit	0	0	0	0	0	0	0
31	Saldo aus Investitionstätigkeit	0	0	0	0	0	0	0
32	Finanzmittel-Überschuss/-Fehlbetrag	2.691	56.600	51.100	0	51.100	51.100	56.600
	Ein-, Auszahlungen aus Finanzierungstätigkeit							
36	Finanzmittelveränderung	2.691	56.600	51.100	0	51.100	51.100	56.600

1) zu Spalte 4 S. 2 und Zeilen EZ und AZ aus lfd. Verwaltungstätigkeit : gem. § 4 Abs. 5 Satz 2 KomHKVO können die Einzahlungen und Auszahlungen aus laufender Verwaltungstätigkeit in den Teilfinanzhaushalten jeweils in einer Summe angegeben werden.

2) zu Spalte 8 S. 2 und Spalte 4: bei einem Haushaltsplan für zwei Jahre in besonderen Spalten die Ansätze nach Jahren getrennt.

3) zu Spalte 8: bei einem Haushaltsplan für zwei Jahre werden noch die Ansätze eines weiteren Jahres angegeben.

4) zu Zeilen Nr. 2.,6.,14.: außer Investitionstätigkeit

5) zu Zeile Nr. 4.: außer Beiträgen und ähnlichen Entgelten für Investitionstätigkeit

Haushaltsplan 2025



C. Teilfinanzhaushalt 2 - Innere Dienste Gemeinde: 02 Dreßler

Kostenträger 571000 Wirtschaftsförderung

Verantwortliche Person(en)	Herr Alexander Grimm
Auftragsgrundlage	Beschluss politischer Gremien
Allgemeine Ziele	Unterstützung heimischer Unternehmen bei notwendigen Investitionen
Kurzbeschreibung	Geleistete Investitionszuweisungen und -zuschüsse privater Unternehmen

Nr.	Bezeichnung	Jahres- ergebnis 2023	Ansatz 2024	Ansatz 2025 ²	Verpfl.- Ermäch- tigungen	Finanzplan 2026	Finanzplan 2026	Finanzplan 2028 ³
-Euro-								
	1	2	3	4	5	6	7	8
	Einzahlungen aus laufender Verwaltungstätigkeit ¹							
09	= Summe der Einz. aus lauf. Verwaltungstätigkeit	0	0	0	0	0	0	0
	Auszahlungen aus laufender Verwaltungstätigkeit							
16	= Summe der Ausz. aus lauf. Verwaltungstätigkeit	0	0	0	0	0	0	0
17	Saldo aus laufender Verwaltungstätigkeit (Summe d.Einz.abz.Summe d.Ausz.a.lauf.Verw.tät.)	0	0	0	0	0	0	0
	Einzahlungen für Investitionstätigkeit							
30	= Summe der Auszahlungen für Investitionstätigkeit	0	0	0	0	0	0	0
31	Saldo aus Investitionstätigkeit	0	0	0	0	0	0	0
32	Finanzmittel-Überschuss/-Fehlbetrag	0	0	0	0	0	0	0
	Ein-, Auszahlungen aus Finanzierungstätigkeit							
36	Finanzmittelveränderung	0	0	0	0	0	0	0

- 1) zu Spalte 4 S. 2 und Zeilen EZ und AZ aus lfd. Verwaltungstätigkeit : gem. § 4 Abs. 5 Satz 2 KomHKVO können die Einzahlungen und Auszahlungen aus laufender Verwaltungstätigkeit in den Teilfinanzhaushalten jeweils in einer Summe angegeben werden.
- 2) zu Spalte 8 S. 2 und Spalte 4: bei einem Haushaltsplan für zwei Jahre in besonderen Spalten die Ansätze nach Jahren getrennt.
- 3) zu Spalte 8: bei einem Haushaltsplan für zwei Jahre werden noch die Ansätze eines weiteren Jahres angegeben.
- 4) zu Zeilen Nr. 2.,6.,14.: außer Investitionstätigkeit
- 5) zu Zeile Nr. 4.: außer Beiträgen und ähnlichen Entgelten für Investitionstätigkeit

Haushaltsplan 2025



C. Teilfinanzhaushalt 2 - Innere Dienste Gemeinde: 02 Drebber

Kostenträger 575000 Tourismus

Verantwortliche Person(en)	Frau Yvonne Kuhlmann
Auftragsgrundlage	Beschluss politischer Gremien
Allgemeine Ziele	Förderung von Aktivitäten, die geeignet sind, einen attraktiven, ökologisch vertretbaren und kulturhistorisch bedeutsamen Tourismus neu zu beleben.
Kurzbeschreibung	Mitgliedsbeitrag für den Förderverein Großes Moor e.V.

Nr.	Bezeichnung	Jahres- ergebnis 2023	Ansatz 2024	Ansatz 2025 ²	Verpfl.- Ermäch- tigungen	Finanzplan 2026	Finanzplan 2026	Finanzplan 2028 ³
-Euro-								
	1	2	3	4	5	6	7	8
	Einzahlungen aus laufender Verwaltungstätigkeit ¹							
09	= Summe der Einz. aus lauf. Verwaltungstätigkeit	0	0	0	0	0	0	0
	Auszahlungen aus laufender Verwaltungstätigkeit							
16	= Summe der Ausz. aus lauf. Verwaltungstätigkeit	0	0	0	0	0	0	0
17	Saldo aus laufender Verwaltungstätigkeit (Summe d.Einz.abz.Summe d.Ausz.a.lauf.Verw.tät.)	0	0	0	0	0	0	0
	Einzahlungen für Investitionstätigkeit							
30	= Summe der Auszahlungen für Investitionstätigkeit	0	0	0	0	0	0	0
31	Saldo aus Investitionstätigkeit	0	0	0	0	0	0	0
32	Finanzmittel-Überschuss/-Fehlbetrag	0	0	0	0	0	0	0
	Ein-, Auszahlungen aus Finanzierungstätigkeit							
36	Finanzmittelveränderung	0	0	0	0	0	0	0

- 1) zu Spalte 4 S. 2 und Zeilen EZ und AZ aus lfd. Verwaltungstätigkeit : gem. § 4 Abs. 5 Satz 2 KomHKVO können die Einzahlungen und Auszahlungen aus laufender Verwaltungstätigkeit in den Teilfinanzhaushalten jeweils in einer Summe angegeben werden.
- 2) zu Spalte 8 S. 2 und Spalte 4: bei einem Haushaltsplan für zwei Jahre in besonderen Spalten die Ansätze nach Jahren getrennt.
- 3) zu Spalte 8: bei einem Haushaltsplan für zwei Jahre werden noch die Ansätze eines weiteren Jahres angegeben.
- 4) zu Zeilen Nr. 2.,6.,14.: außer Investitionstätigkeit
- 5) zu Zeile Nr. 4.: außer Beiträgen und ähnlichen Entgelten für Investitionstätigkeit

Haushaltsplan 2025



C. Teilfinanzhaushalt 2 - Innere Dienste Gemeinde: 02 Drebber

Kostenträger 611000 Steuern - Finanzausweisungen - Umlagen

Verantwortliche Person(en)	Herr Friedhelm Gieseke
Auftragsgrundlage	Grundsteuergesetz - GrStG Gewerbsteuergesetz - GewStG Abgabenordnung - AO Niedersächsisches Kommunalabgabengesetz - NKAG Niedersächsisches Gesetz über den Finanzausgleich - NFAG Niedersächsisches Finanzverteilungsgesetz - NFVG Gemeindefinanzreformgesetz - GemFinRefG Niedersächsisches Kommunalverfassungsgesetz - NKomVG Kommunalhaushalts- und Kassenverordnung - KomHKVO Hundesteuersatzung der Gemeinde Drebber Vergnügungssteuersatzung der Gemeinde Drebber Pflichtaufgabe
Allgemeine Ziele	Dauerhafte Sicherung des Finanzmittelbedarfs durch die Erhebung von Steuern und Abgaben nach den Grundsätzen der Finanzmittelbeschaffung in § 111 NKomVG.
Kurzbeschreibung	Erhebung und Festsetzung von -Grundsteuer A, -Grundsteuer B, -Gewerbsteuer, -Hundesteuer, -Vergnügungssteuer, -steuerlichen Nebenleistungen. Erträge aus den Gemeindeanteilen am Aufkommen der Einkommensteuer und der Umsatzsteuer. Schlüsselzuweisungen von der Samtgemeinde Barnstorf. Abführung der -Gewerbsteuerumlage an den Bund und das Land Niedersachsen, -Kreisumlage an den Landkreis Diepholz, -Samtgemeindeumlage an die Samtgemeinde Barnstorf. Aufwendungen für die Verzinsung von Erstattungsbeiträgen aus Steuerfestsetzungen nach den Bestimmungen der Abgabenordnung - AO.
Haushaltsvermerke	Die Erträge des Produktsachkonto 30130001 sind zweckgebunden für Aufwendungen der Produktsachkonten 43410001, 45920001 (§ 18 Abs. 1 Satz 2 und 3 KomHKVO).

Nr.	Bezeichnung	Jahres- ergebnis 2023	Ansatz 2024	Ansatz 2025 ²	Verpfl.- Ermäch- tigungen	Finanzplan 2026	Finanzplan 2026	Finanzplan 2028 ³
-Euro-								
	1	2	3	4	5	6	7	8
	Einzahlungen aus laufender Verwaltungstätigkeit ¹							
01	Steuern und ähnliche Abgaben	0	2.994.700	3.284.700	0	3.433.900	3.574.000	3.706.200
60110001	Grundsteuer A	0	68.700	52.300	0	52.300	52.300	52.300
60120001	Grundsteuer B	0	394.500	478.900	0	485.200	491.500	497.900
60130001	Gewerbsteuer	0	900.000	1.000.000	0	1.046.900	1.083.700	1.119.500
60210001	Gemeindeanteil an der Einkommensteuer	0	1.493.000	1.614.000	0	1.707.000	1.802.000	1.889.000
60220001	Gemeindeanteil an der Umsatzsteuer	0	124.000	125.000	0	128.000	130.000	133.000
60310001	Vergnügungssteuer	0	300	300	0	300	300	300
60320001	Hundesteuer	0	14.200	14.200	0	14.200	14.200	14.200
04	öffentlich-rechtliche Entgelte ⁵	0	200	200	0	200	200	200
63110501	Stundungszinsen	0	200	200	0	200	200	200
07	Zinsen und ähnliche Einzahlungen	0	500	500	0	500	500	500
66910001	Verzinsung von Steuernachforderungen	0	500	500	0	500	500	500
08	sonstige haushaltswirksame Einzahlungen	0	500	500	0	500	500	500
65620001	Säumniszuschläge	0	500	500	0	500	500	500
09	= Summe der Einz. aus lauf. Verwaltungstätigkeit	0	2.995.900	3.285.900	0	3.435.100	3.575.200	3.707.400
	Auszahlungen aus laufender Verwaltungstätigkeit							
13	Zinsen und ähnliche Auszahlungen	0	500	500	0	500	500	500
75920001	Verzinsung von Steuererstattungen	0	500	500	0	500	500	500
14	Transferauszahlungen ⁴	0	2.608.300	2.870.400	0	3.066.700	3.162.100	3.258.000
73410001	Gewerbsteuerumlage	0	80.800	89.800	0	93.900	97.300	100.500
73721001	Kreisumlage, Regionsumlage	0	1.089.300	1.134.400	0	1.222.000	1.277.000	1.330.000

Haushaltsplan 2025

Nr.	Bezeichnung	Jahres- ergebnis 2023	Ansatz 2024	Ansatz 2025 ²	Verpfl.- Ermäch- tigungen	Finanzplan 2026	Finanzplan 2026	Finanzplan 2028 ³
		-Euro-						
	1	2	3	4	5	6	7	8
73722001	Samtgemeindeumlage	0	1.438.200	1.646.200	0	1.750.800	1.787.800	1.827.500
16	= Summe der Ausz. aus lauf. Verwaltungstätigkeit	0	2.608.800	2.870.900	0	3.067.200	3.162.600	3.258.500
17	Saldo aus laufender Verwaltungstätigkeit (Summe d.Einz.abz.Summe d.Ausz.a.lauf.Verw.tät.)	0	387.100	415.000	0	367.900	412.600	448.900
	Einzahlungen für Investitionstätigkeit							
28	Aktivierbare Zuwendungen	0	0	90.300	0	1.264.900	1.264.900	90.300
78120001	Zuweisungen und Zuschüsse f.Inv.(Gem.(GV))	0	0	90.300	0	1.264.900	1.264.900	90.300
30	= Summe der Auszahlungen für Investitionstätigkeit	0	0	90.300	0	1.264.900	1.264.900	90.300
31	Saldo aus Investitionstätigkeit	0	0	-90.300	0	-1.264.900	-1.264.900	-90.300
32	Finanzmittel-Überschuss/-Fehlbetrag	0	387.100	324.700	0	-897.000	-852.300	358.600
	Ein-, Auszahlungen aus Finanzierungstätigkeit							
36	Finanzmittelveränderung	0	387.100	324.700	0	-897.000	-852.300	358.600

1) zu Spalte 4 S. 2 und Zeilen EZ und AZ aus lfd. Verwaltungstätigkeit : gem. § 4 Abs. 5 Satz 2 KomHKVO können die Einzahlungen und Auszahlungen aus laufender Verwaltungstätigkeit in den Teilfinanzhaushalten jeweils in einer Summe angegeben werden.
2) zu Spalte 8 S. 2 und Spalte 4: bei einem Haushaltsplan für zwei Jahre in besonderen Spalten die Ansätze nach Jahren getrennt.
3) zu Spalte 8: bei einem Haushaltsplan für zwei Jahre werden noch die Ansätze eines weiteren Jahres angegeben.
4) zu Zeilen Nr. 2.,6.,14.: außer Investitionstätigkeit
5) zu Zeile Nr. 4.: außer Beiträgen und ähnlichen Entgelten für Investitionstätigkeit

Haushaltsplan 2025



C. Teilfinanzhaushalt 2 - Innere Dienste Gemeinde: 02 Drebber

Kostenträger 612000 Kredite - Zinsen - Deckungsreserve

Verantwortliche Person(en)	Herr Friedhelm Gieseke
Auftragsgrundlage	Niedersächsisches Kommunalverfassungsgesetz - NKomVG Kommunalhaushalts- und Kassenverordnung - KomHKVO Krediterlass Pflichtaufgabe
Allgemeine Ziele	Planmäßiger Abbau der Schulden aus bestehenden Kreditverpflichtungen über den Schuldendienst. Vermeidung eines übermäßigen Schuldenaufbaues durch die Beschränkung von Kreditneuaufnahmen auf die Nettoneuverschuldung.
Kurzbeschreibung	Aufnahme von Krediten für Investitionen, Investitionsförderungsmaßnahmen und zur Umschuldung Liquiditätskredite Schuldendienst für bestehende Kreditverpflichtungen Zinserträge aus der Anlage liquider Mittel Deckungsreserve für über- und außerplanmäßige Aufwendungen

Nr.	Bezeichnung	Jahres- ergebnis 2023	Ansatz 2024	Ansatz 2025 ²	Verpfl.- Ermäch- tigungen	Finanzplan 2026	Finanzplan 2026	Finanzplan 2028 ³
-Euro-								
	1	2	3	4	5	6	7	8
	Einzahlungen aus laufender Verwaltungstätigkeit ¹							
09	= Summe der Einz. aus lauf. Verwaltungstätigkeit	0	0	0	0	0	0	0
	Auszahlungen aus laufender Verwaltungstätigkeit							
13	Zinsen und ähnliche Auszahlungen	0	5.300	18.200	0	16.400	14.600	47.900
75170001	Zinsauszahlungen(Kreditinst.)	0	5.300	18.200	0	16.400	14.600	47.900
15	sonstige haushaltswirksame Auszahlungen	0	2.600	2.600	0	2.600	2.600	2.600
76210001	Deckungsreserve	0	2.600	2.600	0	2.600	2.600	2.600
16	= Summe der Ausz. aus lauf. Verwaltungstätigkeit	0	7.900	20.800	0	19.000	17.200	50.500
17	Saldo aus laufender Verwaltungstätigkeit (Summe d.Einz.abz.Summe d.Ausz.a.lauf.Verw.tät.)	0	-7.900	-20.800	0	-19.000	-17.200	-50.500
	Einzahlungen für Investitionstätigkeit							
30	= Summe der Auszahlungen für Investitionstätigkeit	0	0	0	0	0	0	0
31	Saldo aus Investitionstätigkeit	0	0	0	0	0	0	0
32	Finanzmittel-Überschuss/-Fehlbetrag	0	-7.900	-20.800	0	-19.000	-17.200	-50.500
	Ein-, Auszahlungen aus Finanzierungstätigkeit							
33	Einz., Aufnahme v. Krediten u. inn. Darl. f. Inv. tätigk.	0	700.000	0	0	0	1.300.000	0
69273001	Kreditaufn. f. Inv. (Kreditinst.), Lfz. > 5 J., €-W.	0	700.000	0	0	0	1.300.000	0
34	Ausz., Tilgung v. Kred. u. Rückz. v. inn. Darl. f. Inv. tät.	0	17.500	70.000	0	70.000	70.000	113.300
79273001	Tilg. v. Inv. kred. (Kreditinst.), Lfz. > 5 J., €-Währ	0	17.500	70.000	0	70.000	70.000	113.300
35	Saldo aus Finanzierungstätigkeit	0	682.500	-70.000	0	-70.000	1.230.000	-113.300
36	Finanzmittelveränderung	0	674.600	-90.800	0	-89.000	1.212.800	-163.800

1) zu Spalte 4 S. 2 und Zeilen EZ und AZ aus lfd. Verwaltungstätigkeit : gem. § 4 Abs. 5 Satz 2 KomHKVO können die Einzahlungen und Auszahlungen aus laufender Verwaltungstätigkeit in den Teilfinanzhaushalten jeweils in einer Summe angegeben werden.

2) zu Spalte 8 S. 2 und Spalte 4: bei einem Haushaltsplan für zwei Jahre in besonderen Spalten die Ansätze nach Jahren getrennt.

3) zu Spalte 8: bei einem Haushaltsplan für zwei Jahre werden noch die Ansätze eines weiteren Jahres angegeben.

4) zu Zeilen Nr. 2.,6.,14.: außer Investitionstätigkeit

5) zu Zeile Nr. 4.: außer Beiträgen und ähnlichen Entgelten für Investitionstätigkeit



D. Einzeldarstellung von Investitionen und Investitionsförderungsmaßnahmen, die sich über mehrere Jahre erstrecken (§ 4 VI KomHKVO) ¹ :

Investitionen Teilhaushalt 2 - Innere Dienste

Investitionsmaßnahme	Gesamtinvestitions-summe	Ansatz 2025	bisher bereitgestellt ²	Verpfl.-Ermäch-tigungen	VE's ³ für 2026	VE's ³ für 2027	VE's ³ für 2028	VE's ³ für 2029
	-Euro-							
	1	2	3	4	5	6	7	8
I02-25-001 Investitionszuschuss Neubau GS Barnstorf	2.710.400	90.300	90.300	0	0	0	0	0
Gesamtsumme	2.710.400	90.300	90.300	0	0	0	0	0

1) im Hinblick auf § 9 II Satz 2 KomHKVO kann diese Übersicht auch über den ganzen Haushalt aufgestellt werden (Investitionsprogramm)

2) zu Spalte 5: In den Vorjahren durch Haushaltsplan bereitgestellt

3) zu Spalte 6: jeweils je Planungsjahr in besonderen Spalten

Teilhaushalt III Soziales und Ordnung

Kurzbeschreibung

Dem Teilhaushalt III – Soziales und Ordnung sind nach den bestehenden organisatorischen Regelungen zur Verwaltungsgliederung die nachstehend aufgeführten Produkte (Kostenträger) zugeordnet.

281000	Heimat- und Brauchtumpflege
421000	Förderung des Sports
424100	Sportstätten
573200	Dorfgemeinschaftshäuser

Im Teilhaushalt III sind keine Produktbereiche, Produktgruppen oder Produkte nach § 4 Abs. 3 KomHKVO durch Haushaltsvermerk zu einem Budget zusammengefasst worden.

Auftragsgrundlage/Beschluss/Pflicht-/freiwillige Aufgabe

Niedersächsisches Kommunalverfassungsgesetz – NKomVG
Kommunalhaushalts- und Kassenverordnung – KomHKVO
Pflichtaufgabe

Haushaltsvermerk

Die Aufwands- und Auszahlungsansätze einschließlich der Haushaltsreste innerhalb der obengenannten Produkte (Kostenträger) sind gegenseitig deckungsfähig gemäß § 19 Abs. 2 und 3 KomHKVO.

Teilfinanzhaushalt III

Soziales und Ordnung

Haushaltsplan 2025



C. Teilfinanzhaushalt 3 - Soziales und Ordnung Gemeinde: 02 Dreßler

Kostenträger 281000 Heimat- und Brauchtumspflege

Verantwortliche Person(en)	Herr Friedhelm Helmerking
Auftragsgrundlage	politische Beschlüsse
Allgemeine Ziele	Schutz und Erhalt der Mahnmale für die Opfer von Krieg und Gewaltherrschaft
Kurzbeschreibung	Unterhaltung der Mahnmale Vorbereitung der Gedenkveranstaltungen zum Volkstrauertag Verkauf von Ortchroniken und Fahnen

Nr.	Bezeichnung	Jahres- ergebnis 2023	Ansatz 2024	Ansatz 2025 ²	Verpfl.- Ermäch- tigungen	Finanzplan 2026	Finanzplan 2026	Finanzplan 2028 ³
-Euro-								
	1	2	3	4	5	6	7	8
	Einzahlungen aus laufender Verwaltungstätigkeit ¹							
09	= Summe der Einz. aus lauf. Verwaltungstätigkeit	0	0	0	0	0	0	0
	Auszahlungen aus laufender Verwaltungstätigkeit							
12	Ausz.f.Sach- u. Dienstl. u. geringw. Vermögensgegenst.	0	6.500	6.500	0	6.500	6.500	6.500
72120001	<i>Unterhaltung des sonstigen unbeweglichen Vermögens</i>	0	6.500	6.500	0	6.500	6.500	6.500
16	= Summe der Ausz. aus lauf. Verwaltungstätigkeit	0	6.500	6.500	0	6.500	6.500	6.500
17	Saldo aus laufender Verwaltungstätigkeit (Summe d.Einz.abz.Summe d.Ausz.a.lauf.Verw.tät.)	0	-6.500	-6.500	0	-6.500	-6.500	-6.500
	Einzahlungen für Investitionstätigkeit							
30	= Summe der Auszahlungen für Investitionstätigkeit	0	0	0	0	0	0	0
31	Saldo aus Investitionstätigkeit	0	0	0	0	0	0	0
32	Finanzmittel-Überschuss/-Fehlbetrag	0	-6.500	-6.500	0	-6.500	-6.500	-6.500
	Ein-, Auszahlungen aus Finanzierungstätigkeit							
36	Finanzmittelveränderung	0	-6.500	-6.500	0	-6.500	-6.500	-6.500

1) zu Spalte 4 S. 2 und Zeilen EZ und AZ aus lfd. Verwaltungstätigkeit : gem. § 4 Abs. 5 Satz 2 KomHKVO können die Einzahlungen und Auszahlungen aus laufender Verwaltungstätigkeit in den Teilfinanzhaushalten jeweils in einer Summe angegeben werden.

2) zu Spalte 8 S. 2 und Spalte 4: bei einem Haushaltsplan für zwei Jahre in besonderen Spalten die Ansätze nach Jahren getrennt.

3) zu Spalte 8: bei einem Haushaltsplan für zwei Jahre werden noch die Ansätze eines weiteren Jahres angegeben.

4) zu Zeilen Nr. 2.,6.,14.: außer Investitionstätigkeit

5) zu Zeile Nr. 4.: außer Beiträgen und ähnlichen Entgelten für Investitionstätigkeit

Haushaltsplan 2025



C. Teilfinanzhaushalt 3 - Soziales und Ordnung Gemeinde: 02 Drebber

Kostenträger 421000 Förderung des Sports

Verantwortliche Person(en)	Nicole Mahlitz
Auftragsgrundlage	politische Beschlüsse
Allgemeine Ziele	Unterstützung der örtlichen Sportvereine
Kurzbeschreibung	Zuschüsse an Sportvereine zur Bewirtschaftung von Sporteinrichtungen
Schlüsselleistung	Bewirtschaftungskostenzuschuss an den TSV-Cornau für
Kennzahlen	2012/13 - 2.475,33 € 2011/12 - 2.166,33 € 2010/11 - 2.339,93 €

Nr.	Bezeichnung	Jahres- ergebnis 2023	Ansatz 2024	Ansatz 2025 ²	Verpfl.- Ermäch- tigungen	Finanzplan 2026	Finanzplan 2026	Finanzplan 2028 ³
-Euro-								
	1	2	3	4	5	6	7	8
	Einzahlungen aus laufender Verwaltungstätigkeit ¹							
09	= Summe der Einz. aus lauf. Verwaltungstätigkeit	0	0	0	0	0	0	0
	Auszahlungen aus laufender Verwaltungstätigkeit							
14	Transferauszahlungen ⁴	0	20.000	17.700	0	17.700	17.700	17.700
73180001	Zuw. u.Zusch. f.lauf. Zwecke(Übr.Ber.)	0	20.000	17.700	0	17.700	17.700	17.700
16	= Summe der Ausz. aus lauf. Verwaltungstätigkeit	0	20.000	17.700	0	17.700	17.700	17.700
17	Saldo aus laufender Verwaltungstätigkeit (Summe d.Einz.abz.Summe d.Ausz.a.lauf.Verw.tät.)	0	-20.000	-17.700	0	-17.700	-17.700	-17.700
	Einzahlungen für Investitionstätigkeit							
30	= Summe der Auszahlungen für Investitionstätigkeit	0	0	0	0	0	0	0
31	Saldo aus Investitionstätigkeit	0	0	0	0	0	0	0
32	Finanzmittel-Überschuss/-Fehlbetrag	0	-20.000	-17.700	0	-17.700	-17.700	-17.700
	Ein-, Auszahlungen aus Finanzierungstätigkeit							
36	Finanzmittelveränderung	0	-20.000	-17.700	0	-17.700	-17.700	-17.700

1) zu Spalte 4 S. 2 und Zeilen EZ und AZ aus lfd. Verwaltungstätigkeit ; gem. § 4 Abs. 5 Satz 2 KomHKVO können die Einzahlungen und Auszahlungen aus laufender Verwaltungstätigkeit in den Teilfinanzhaushalten jeweils in einer Summe angegeben werden.

2) zu Spalte 8 S. 2 und Spalte 4: bei einem Haushaltsplan für zwei Jahre in besonderen Spalten die Ansätze nach Jahren getrennt.

3) zu Spalte 8: bei einem Haushaltsplan für zwei Jahre werden noch die Ansätze eines weiteren Jahres angegeben.

4) zu Zeilen Nr. 2.,6.,14.: außer Investitionstätigkeit

5) zu Zeile Nr. 4.: außer Beiträgen und ähnlichen Entgelten für Investitionstätigkeit

Haushaltsplan 2025



C. Teilfinanzhaushalt 3 - Soziales und Ordnung

Gemeinde: 02 Dreßler

Kostenträger 424100 Sportstätten

Verantwortliche Person(en)	Nicole Mahlitz
Auftragsgrundlage	politische Beschlüsse, Pachtvertrag
Allgemeine Ziele	Den Sportvereinen sollen Sportstätten für außerschulische Sportmöglichkeiten und Freizeitgestaltung angeboten werden
Kurzbeschreibung	Unterhaltung der Sportplätze Einnahme von Pachtzahlungen für einen Mobilfunksendemast

Nr.	Bezeichnung	Jahres- ergebnis 2023	Ansatz 2024	Ansatz 2025 ²	Verpfl.- Ermäch- tigungen	Finanzplan 2026	Finanzplan 2026	Finanzplan 2028 ³
-Euro-								
	1	2	3	4	5	6	7	8
	Einzahlungen aus laufender Verwaltungstätigkeit ¹							
09	= Summe der Einz. aus lauf. Verwaltungstätigkeit	0	0	0	0	0	0	0
	Auszahlungen aus laufender Verwaltungstätigkeit							
12	Ausz.f.Sach- u. Dienstl. u. geringw. Vermögensgegenst.	0	4.700	5.700	0	5.700	5.700	5.700
72110001	Unterhaltung der Grundstücke und baulichen Anlagen	0	300	300	0	300	300	300
72120001	Unterhaltung des sonstigen unbeweglichen Vermögens	0	4.000	5.000	0	5.000	5.000	5.000
72417001	Auszahlung für Versicherungen	0	400	400	0	400	400	400
16	= Summe der Ausz. aus lauf. Verwaltungstätigkeit	0	4.700	5.700	0	5.700	5.700	5.700
17	Saldo aus laufender Verwaltungstätigkeit (Summe d.Einz.abz.Summe d.Ausz.a.lauf.Verw.tät.)	0	-4.700	-5.700	0	-5.700	-5.700	-5.700
	Einzahlungen für Investitionstätigkeit							
30	= Summe der Auszahlungen für Investitionstätigkeit	0	0	0	0	0	0	0
31	Saldo aus Investitionstätigkeit	0	0	0	0	0	0	0
32	Finanzmittel-Überschuss/-Fehlbetrag	0	-4.700	-5.700	0	-5.700	-5.700	-5.700
	Ein-, Auszahlungen aus Finanzierungstätigkeit							
36	Finanzmittelveränderung	0	-4.700	-5.700	0	-5.700	-5.700	-5.700

1) zu Spalte 4 S. 2 und Zeilen EZ und AZ aus lfd. Verwaltungstätigkeit : gem. § 4 Abs. 5 Satz 2 KomHKVO können die Einzahlungen und Auszahlungen aus laufender Verwaltungstätigkeit in den Teilfinanzhaushalten jeweils in einer Summe angegeben werden.

2) zu Spalte 8 S. 2 und Spalte 4: bei einem Haushaltsplan für zwei Jahre in besonderen Spalten die Ansätze nach Jahren getrennt.

3) zu Spalte 8: bei einem Haushaltsplan für zwei Jahre werden noch die Ansätze eines weiteren Jahres angegeben.

4) zu Zeilen Nr. 2.,6.,14.: außer Investitionstätigkeit

5) zu Zeile Nr. 4.: außer Beiträgen und ähnlichen Entgelten für Investitionstätigkeit



D. Einzeldarstellung von Investitionen und Investitionsförderungsmaßnahmen, die sich über mehrere Jahre erstrecken (§ 4 VI KomHKVO) ¹ :

- 1) im Hinblick auf § 9 II Satz 2 KomHKVO kann diese Übersicht auch über den ganzen Haushalt aufgestellt werden (Investitionsprogramm)
- 2) zu Spalte 5: In den Vorjahren durch Haushaltsplan bereitgestellt
- 3) zu Spalte 6: jeweils je Planungsjahr in besonderen Spalten

Teilhaushalt IV

Bau und Liegenschaften

Kurzbeschreibung

Dem Teilhaushalt IV – Bau und Liegenschaften sind nach den bestehenden organisatorischen Regelungen zur Verwaltungsgliederung die nachstehend aufgeführten Produkte (Kostenträger) zugeordnet.

111400	Grundstücks- und Gebäudemanagement
511000	Ortsplanung
541000	Gemeindestraßen
545000	Straßenbeleuchtung
545100	Straßenreinigung und Winterdienst
551000	Parkanlagen und Grünflächen
552000	Öffentliche Gewässer und Wasserbau
554000	Naturschutz und Landschaftspflege

Im Teilhaushalt IV sind keine Produktbereiche, Produktgruppen oder Produkte nach § 4 Abs. 3 KomHKVO durch Haushaltsvermerk zu einem Budget zusammengefasst worden.

Auftragsgrundlage/Beschluss/Pflicht-/freiwillige Aufgabe

Niedersächsisches Kommunalverfassungsgesetz – NKomVG
 Kommunalhaushalts- und Kassenverordnung – KomHKVO
 Pflichtaufgabe

Haushaltsvermerk

Die Aufwands- und Auszahlungsansätze einschließlich der Haushaltsreste innerhalb der obengenannten Produkte (Kostenträger) sind gegenseitig deckungsfähig gemäß § 19 Abs. 2 und 3 KomHKVO.

Teilfinanzhaushalt IV

Bau und Liegenschaften

Haushaltsplan 2025



C. Teilfinanzhaushalt 4 - Bau und Liegenschaften Gemeinde: 02 Drebber

Kostenträger 111400 Grundstücks- und Gebäudemangement

Verantwortliche Person(en)	Petra Schilling
Auftragsgrundlage	BGB, Ratsbeschlüsse, VOB/VOL, Mietrecht, freiwillige Aufgaben
Allgemeine Ziele	Verwaltung aller unbebauten und bebauten Grundstücke der Gemeinde außer Gemeindestraßen und -wege, Gräben
Kurzbeschreibung	An- u. Verpachtung, Erbbaurechte, An- u. Vermietungen sowie Bewirtschaftung u. Unterhaltung der Liegenschaften, Versicherung und Schadenregulierungen, Beiträge, Forstverwaltung mit Holzverkauf

Nr.	Bezeichnung	Jahres- ergebnis 2023	Ansatz 2024	Ansatz 2025 ²	Verpfl.- Ermäch- tigungen	Finanzplan 2026	Finanzplan 2026	Finanzplan 2028 ³
-Euro-								
	1	2	3	4	5	6	7	8
	Einzahlungen aus laufender Verwaltungstätigkeit ¹							
05	privatrechtliche Entgelte ⁴	4.094	12.100	18.100	0	18.100	18.100	18.100
64110001	<i>Mieten und Pachten</i>	4.094	9.500	15.000	0	15.000	15.000	15.000
64210001	<i>Einzahlungen aus Verkauf</i>	0	100	100	0	100	100	100
64610001	<i>Sonstige privatrechtliche Leistungsentgelte</i>	0	2.500	3.000	0	3.000	3.000	3.000
09	= Summe der Einz. aus lauf. Verwaltungstätigkeit	4.094	12.100	18.100	0	18.100	18.100	18.100
	Auszahlungen aus laufender Verwaltungstätigkeit							
12	Ausz.f.Sach- u. Dienstl. u. geringw. Vermögensgegenst.	0	1.000	1.000	0	1.000	1.000	1.000
72110001	<i>Unterhaltung der Grundstücke und baulichen Anlagen</i>	0	500	500	0	500	500	500
72419001	<i>Auszahlung für sonstige Bewirtschaftungskosten</i>	0	500	500	0	500	500	500
16	= Summe der Ausz. aus lauf. Verwaltungstätigkeit	0	1.000	1.000	0	1.000	1.000	1.000
17	Saldo aus laufender Verwaltungstätigkeit (Summe d.Einz.abz.Summe d.Ausz.a.lauf.Verw.tät.)	4.094	11.100	17.100	0	17.100	17.100	17.100
	Einzahlungen für Investitionstätigkeit							
24	Erwerb von Grundstücken und Gebäuden	0	1.088.000	15.000	0	0	0	0
78210001	<i>Ausz. für den Erwerb von Grundst. u. Gebäuden</i>	0	1.088.000	15.000	0	0	0	0
28	Aktivierbare Zuwendungen	0	200.000	0	0	0	0	0
78120001	<i>Zuweisungen und Zuschüsse f.Inv.(Gem.(GV))</i>	0	200.000	0	0	0	0	0
30	= Summe der Auszahlungen für Investitionstätigkeit	0	1.288.000	15.000	0	0	0	0
31	Saldo aus Investitionstätigkeit	0	-1.288.000	-15.000	0	0	0	0
32	Finanzmittel-Überschuss/-Fehlbetrag	4.094	-1.276.900	2.100	0	17.100	17.100	17.100
	Ein-, Auszahlungen aus Finanzierungstätigkeit							
36	Finanzmittelveränderung	4.094	-1.276.900	2.100	0	17.100	17.100	17.100

1) zu Spalte 4 S. 2 und Zeilen EZ und AZ aus lfd. Verwaltungstätigkeit : gem. § 4 Abs. 5 Satz 2 KomHKVO können die Einzahlungen und Auszahlungen aus laufender Verwaltungstätigkeit in den Teilfinanzhaushalten jeweils in einer Summe angegeben werden.

2) zu Spalte 8 S. 2 und Spalte 4: bei einem Haushaltsplan für zwei Jahre in besonderen Spalten die Ansätze nach Jahren getrennt.

3) zu Spalte 8: bei einem Haushaltsplan für zwei Jahre werden noch die Ansätze eines weiteren Jahres angegeben.

4) zu Zeilen Nr. 2,6,14.: außer Investitionstätigkeit

5) zu Zeile Nr. 4.: außer Beiträgen und ähnlichen Entgelten für Investitionstätigkeit

Haushaltsplan 2025



C. Teilfinanzhaushalt 4 - Bau und Liegenschaften Gemeinde: 02 Drebber

Kostenträger 511000 Ortsplanung

Verantwortliche Person(en)	Frau Claudia Emker
Auftragsgrundlage	BauGB, BauNVO, Beschlüsse der politischen Gremien Pflichtaufgabe
Allgemeine Ziele	Sicherung der geordneten und nachhaltigen städtebaulichen und landschaftsplanerischen Entwicklung der Samtgemeinde einschließlich der Bodenordnung unter besonderer Berücksichtigung des Bestandes Vermeidung von Flächenverbrauch
Kurzbeschreibung	- allgemeine Aufgaben der Ortsplanung - Verfahren zur Aufstellung, Änderung und Aufhebung von Bebauungsplänen - Baulückenkataster - städtebauliche Verträge zur Absicherung von Bauleitplanungen
Haushaltsvermerke	Die Aufwendungsansätze des Produktsachkonto 44310001 sind zeitlich übertragbar (§ 20 Abs. 2 Satz 2 KomHKVO).

Nr.	Bezeichnung	Jahres- ergebnis 2023	Ansatz 2024	Ansatz 2025 ²	Verpfl.- Ermäch- tigungen	Finanzplan 2026	Finanzplan 2026	Finanzplan 2028 ³
-Euro-								
	1	2	3	4	5	6	7	8
	Einzahlungen aus laufender Verwaltungstätigkeit ¹							
06	Kostenerstattungen und Kostenumlagen	0	15.000	0	0	0	0	0
64880001	<i>Einzahlungen aus Kostenerst., Kostenuml. (Übr. Ber.)</i>	0	15.000	0	0	0	0	0
09	= Summe der Einz. aus lauf. Verwaltungstätigkeit	0	15.000	0	0	0	0	0
	Auszahlungen aus laufender Verwaltungstätigkeit							
15	<i>sonstige haushaltswirksame Auszahlungen</i>	0	70.000	20.000	0	10.000	10.000	10.000
74310001	<i>Geschäftsauszahlungen</i>	0	70.000	20.000	0	10.000	10.000	10.000
16	= Summe der Ausz. aus lauf. Verwaltungstätigkeit	0	70.000	20.000	0	10.000	10.000	10.000
17	Saldo aus laufender Verwaltungstätigkeit (Summe d. Einz. abz. Summe d. Ausz. a. lauf. Verw. tät.)	0	-55.000	-20.000	0	-10.000	-10.000	-10.000
	Einzahlungen für Investitionstätigkeit							
30	= Summe der Auszahlungen für Investitionstätigkeit	0	0	0	0	0	0	0
31	Saldo aus Investitionstätigkeit	0	0	0	0	0	0	0
32	Finanzmittel-Überschuss/-Fehlbetrag	0	-55.000	-20.000	0	-10.000	-10.000	-10.000
	Ein-, Auszahlungen aus Finanzierungstätigkeit							
36	Finanzmittelveränderung	0	-55.000	-20.000	0	-10.000	-10.000	-10.000

1) zu Spalte 4 S. 2 und Zeilen EZ und AZ aus lfd. Verwaltungstätigkeit : gem. § 4 Abs. 5 Satz 2 KomHKVO können die Einzahlungen und Auszahlungen aus laufender Verwaltungstätigkeit in den Teilfinanzhaushalten jeweils in einer Summe angegeben werden.

2) zu Spalte 8 S. 2 und Spalte 4: bei einem Haushaltsplan für zwei Jahre in besonderen Spalten die Ansätze nach Jahren getrennt.

3) zu Spalte 8: bei einem Haushaltsplan für zwei Jahre werden noch die Ansätze eines weiteren Jahres angegeben.

4) zu Zeilen Nr. 2., 6., 14.: außer Investitionstätigkeit

5) zu Zeile Nr. 4.: außer Beiträgen und ähnlichen Entgelten für Investitionstätigkeit

Haushaltsplan 2025



C. Teilfinanzhaushalt 4 - Bau und Liegenschaften Gemeinde: 02 Drebber

Kostenträger 511100 Dorferneuerung und Stadtsanierung

Verantwortliche Person(en) Frau Carolin Schulz-Schwenker

Nr.	Bezeichnung	Jahres- ergebnis 2023	Ansatz 2024	Ansatz 2025 ²	Verpfl.- Ermäch- tigungen	Finanzplan 2026	Finanzplan 2026	Finanzplan 2028 ³
-Euro-								
	1	2	3	4	5	6	7	8
	Einzahlungen aus laufender Verwaltungstätigkeit ¹							
02	Zuwendungen und allgemeine Umlagen ⁴	0	0	0	0	45.000	0	0
61410001	<i>Zuweisungen und Zuschüsse f.laufende Zwecke(Land)</i>	0	0	0	0	45.000	0	0
09	= Summe der Einz. aus lauf. Verwaltungstätigkeit	0	0	0	0	45.000	0	0
	Auszahlungen aus laufender Verwaltungstätigkeit							
12	Ausz.f.Sach- u. Dienstl. u. geringw. Vermögensgegenst.	0	0	1.000	0	0	0	0
72710001	<i>Besondere Verwaltungs- und Betriebsaufwendungen</i>	0	0	1.000	0	0	0	0
15	<i>sonstige haushaltswirksame Auszahlungen</i>	0	0	0	0	60.000	0	0
74310001	<i>Geschäftsauszahlungen</i>	0	0	0	0	60.000	0	0
16	= Summe der Ausz. aus lauf. Verwaltungstätigkeit	0	0	1.000	0	60.000	0	0
17	Saldo aus laufender Verwaltungstätigkeit (Summe d.Einz.abz.Summe d.Ausza.lauf.Verw.tät.)	0	0	-1.000	0	-15.000	0	0
	Einzahlungen für Investitionstätigkeit							
30	= Summe der Auszahlungen für Investitionstätigkeit	0	0	0	0	0	0	0
31	Saldo aus Investitionstätigkeit	0	0	0	0	0	0	0
32	Finanzmittel-Überschuss/-Fehlbetrag	0	0	-1.000	0	-15.000	0	0
	Ein-, Auszahlungen aus Finanzierungstätigkeit							
36	Finanzmittelveränderung	0	0	-1.000	0	-15.000	0	0

1) zu Spalte 4 S. 2 und Zeilen EZ und AZ aus lfd. Verwaltungstätigkeit : gem. § 4 Abs. 5 Satz 2 KomHKVO können die Einzahlungen und Auszahlungen aus laufender Verwaltungstätigkeit in den Teilfinanzhaushalten jeweils in einer Summe angegeben werden.

2) zu Spalte 8 S. 2 und Spalte 4: bei einem Haushaltsplan für zwei Jahre in besonderen Spalten die Ansätze nach Jahren getrennt.

3) zu Spalte 8: bei einem Haushaltsplan für zwei Jahre werden noch die Ansätze eines weiteren Jahres angegeben.

4) zu Zeilen Nr. 2.,6.,14.: außer Investitionstätigkeit

5) zu Zeile Nr. 4.: außer Beiträgen und ähnlichen Entgelten für Investitionstätigkeit

Haushaltsplan 2025



C. Teilfinanzhaushalt 4 - Bau und Liegenschaften Gemeinde: 02 Drebber

Kostenträger 541000 Gemeindestraßen

Verantwortliche Person(en)	Vanessa Traemann
Auftragsgrundlage	BauGB, Nds. Straßengesetz, VOB, VOL, DIN, HOAI, NKAG, Bebauungspläne, Beschlüsse pol. Gremien, Pflichtaufgaben
Allgemeine Ziele	-Aufbau und Verbesserung der technischen Infrastruktur -Herstellung eines attraktiven Ortsbildes -Einnahmehbeschaffung nach den gesetzlichen Vorschriften -Wahrnehmung gemeindlicher Belange und Interessen, z.B. Vermessungsangelegenheiten
Kurzbeschreibung	-Planung, Bau und Unterhaltung von Straßen, u.a. Ausschreibung, Bauleitung, Überwachung, Ingenieurleistungen -Überwachung der Signalanlagen i.R.d. Wartungsverträge -Straßenzustandskontrollen -Straßenbestandsverzeichnis -Erarbeitung, Überwachung und Abwicklung von Erschließungsverträgen
Haushaltsvermerke	Die Erträge des Sachkontos 34610001 sind zweckgebunden für die Aufwendungen des Sachkontos 42120001 (§ 18 Abs. 1 Satz 2 und 3 KomHKVO). Die Aufwendungsansätze des Sachkontos 42120001 sind zeitlich übertragbar (§ 20 Abs. 2 Satz 2 KomHKVO).

Nr.	Bezeichnung	Jahres- ergebnis 2023	Ansatz 2024	Ansatz 2025 ²	Verpfl.- Ermäch- tigungen	Finanzplan 2026	Finanzplan 2026	Finanzplan 2028 ³
-Euro-								
	1	2	3	4	5	6	7	8
	Einzahlungen aus laufender Verwaltungstätigkeit ¹							
02	Zuwendungen und allgemeine Umlagen ⁴	0	3.000	3.000	0	3.000	3.000	3.000
61480001	<i>Zuw. u.Zusch. f.lauf. Zwecke(Übr.Ber.)</i>	0	3.000	3.000	0	3.000	3.000	3.000
05	privatrechtliche Entgelte ⁴	0	0	200	0	200	200	200
64610001	<i>Sonstige privatrechtliche Leistungsentgelte</i>	0	0	200	0	200	200	200
09	= Summe der Einz. aus lauf. Verwaltungstätigkeit	0	3.000	3.200	0	3.200	3.200	3.200
	Auszahlungen aus laufender Verwaltungstätigkeit							
12	Ausz.f.Sach-u.Dienstl.u. geringw.Vermögensgegenst.	5.211	115.000	115.400	0	115.400	115.400	115.400
72120001	<i>Unterhaltung des sonstigen unbeweglichen Vermögens</i>	5.211	115.000	115.000	0	115.000	115.000	115.000
72310001	<i>Mieten und Pachten</i>	0	0	400	0	400	400	400
16	= Summe der Ausz. aus lauf. Verwaltungstätigkeit	5.211	115.000	115.400	0	115.400	115.400	115.400
17	Saldo aus laufender Verwaltungstätigkeit (Summe d.Einz.abz.Summe d.Ausz.a.lauf.Verw.tät.)	-5.211	-112.000	-112.200	0	-112.200	-112.200	-112.200
	Einzahlungen für Investitionstätigkeit							
24	Erwerb von Grundstücken und Gebäuden	0	11.000	0	0	0	0	0
78210001	<i>Ausz. für den Erwerb von Grundst. u. Gebäuden</i>	0	11.000	0	0	0	0	0
25	Baumaßnahmen	0	242.000	0	0	0	0	0
78720001	<i>Auszahlungen für Tiefbaumaßnahmen</i>	0	242.000	0	0	0	0	0
28	Aktivierbare Zuwendungen	0	24.300	24.300	0	24.300	24.300	24.300
78130001	<i>Zuweisungen und Zuschüsse f.Inv.(ZV u.dgl.)</i>	0	24.300	24.300	0	24.300	24.300	24.300
30	= Summe der Auszahlungen für Investitionstätigkeit	0	277.300	24.300	0	24.300	24.300	24.300
31	Saldo aus Investitionstätigkeit	0	-277.300	-24.300	0	-24.300	-24.300	-24.300
32	Finanzmittel-Überschuss/-Fehlbetrag	-5.211	-389.300	-136.500	0	-136.500	-136.500	-136.500
	Ein-, Auszahlungen aus Finanzierungstätigkeit							
36	Finanzmittelveränderung	-5.211	-389.300	-136.500	0	-136.500	-136.500	-136.500

1) zu Spalte 4 S. 2 und Zeilen EZ und AZ aus lfd. Verwaltungstätigkeit : gem. § 4 Abs. 5 Satz 2 KomHKVO können die Einzahlungen und Auszahlungen aus laufender Verwaltungstätigkeit in den Teilfinanzhaushalten jeweils in einer Summe angegeben werden.

2) zu Spalte 8 S. 2 und Spalte 4: bei einem Haushaltsplan für zwei Jahre in besonderen Spalten die Ansätze nach Jahren getrennt.

3) zu Spalte 8: bei einem Haushaltsplan für zwei Jahre werden noch die Ansätze eines weiteren Jahres angegeben.

4) zu Zeilen Nr. 2.,6.,14.: außer Investitionstätigkeit

5) zu Zeile Nr. 4.: außer Beiträgen und ähnlichen Entgelten für Investitionstätigkeit

Haushaltsplan 2025



C. Teilfinanzhaushalt 4 - Bau und Liegenschaften Gemeinde: 02 Drebber

Kostenträger 545000 Straßenbeleuchtung

Verantwortliche Person(en)	Vanessa Traemann
Auftragsgrundlage	Nds. Straßengesetz, Straßenverkehrsgesetz, -ordnung, DIN, Freiwillige Aufgaben
Allgemeine Ziele	-Gewährleistung der Verkehrssicherungspflicht im Gemeindegebiet -Erhaltung und Verbesserung des attraktiven Ortsbildes
Kurzbeschreibung	Bau, Unterhaltung und Betrieb der Straßenbeleuchtung
Haushaltsvermerke	Die Erträge des Sachkontos 34610001 sind zweckgebunden für die Aufwendungen der Sachkonten 42120001 und 42710001 (§ 18 Abs. 1 Satz 2 und 3 KomHKVO).

Nr.	Bezeichnung	Jahres- ergebnis 2023	Ansatz 2024	Ansatz 2025 ²	Verpfl.- Ermäch- tigungen	Finanzplan 2026	Finanzplan 2026	Finanzplan 2028 ³
-Euro-								
	1	2	3	4	5	6	7	8
	Einzahlungen aus laufender Verwaltungstätigkeit ¹							
09	= Summe der Einz. aus lauf. Verwaltungstätigkeit	0	0	0	0	0	0	0
	Auszahlungen aus laufender Verwaltungstätigkeit							
12	Ausz.f.Sach-u.Dienstl.u. geringw.Vermögensgegenst.	0	36.500	36.500	0	36.500	36.500	36.500
72120001	<i>Unterhaltung des sonstigen unbeweglichen Vermögens</i>	0	11.500	11.500	0	11.500	11.500	11.500
72710001	<i>Besondere Verwaltungs- und Betriebsaufwendungen</i>	0	25.000	25.000	0	25.000	25.000	25.000
15	<i>sonstige haushaltswirksame Auszahlungen</i>	0	2.500	2.500	0	2.500	2.500	2.500
74290001	<i>Sonst.Ausz. für die Inanspr. v.Rechten u.Dienst.</i>	0	2.500	2.500	0	2.500	2.500	2.500
16	= Summe der Ausz. aus lauf. Verwaltungstätigkeit	0	39.000	39.000	0	39.000	39.000	39.000
17	Saldo aus laufender Verwaltungstätigkeit (Summe d.Einz.abz.Summe d.Ausz.a.lauf.Verw.tät.)	0	-39.000	-39.000	0	-39.000	-39.000	-39.000
	Einzahlungen für Investitionstätigkeit							
25	Baumaßnahmen	0	2.500	0	0	0	0	0
78720001	<i>Auszahlungen für Tiefbaumaßnahmen</i>	0	2.500	0	0	0	0	0
30	= Summe der Auszahlungen für Investitionstätigkeit	0	2.500	0	0	0	0	0
31	Saldo aus Investitionstätigkeit	0	-2.500	0	0	0	0	0
32	Finanzmittel-Überschuss/-Fehlbetrag	0	-41.500	-39.000	0	-39.000	-39.000	-39.000
	Ein-, Auszahlungen aus Finanzierungstätigkeit							
36	Finanzmittelveränderung	0	-41.500	-39.000	0	-39.000	-39.000	-39.000

1) zu Spalte 4 S. 2 und Zeilen EZ und AZ aus lfd. Verwaltungstätigkeit : gem. § 4 Abs. 5 Satz 2 KomHKVO können die Einzahlungen und Auszahlungen aus laufender Verwaltungstätigkeit in den Teilfinanzhaushalten jeweils in einer Summe angegeben werden.

2) zu Spalte 8 S. 2 und Spalte 4: bei einem Haushaltsplan für zwei Jahre in besonderen Spalten die Ansätze nach Jahren getrennt.

3) zu Spalte 8: bei einem Haushaltsplan für zwei Jahre werden noch die Ansätze eines weiteren Jahres angegeben.

4) zu Zeilen Nr. 2.,6.,14.: außer Investitionstätigkeit

5) zu Zeile Nr. 4.: außer Beiträgen und ähnlichen Entgelten für Investitionstätigkeit

Haushaltsplan 2025



C. Teilfinanzhaushalt 4 - Bau und Liegenschaften Gemeinde: 02 Drebber

Kostenträger 545100 Straßenreinigung und Winterdienst

Verantwortliche Person(en)	Vanessa Traemann
Auftragsgrundlage	Nds. Straßengesetz, Straßenverkehrsgesetz, -ordnung, Straßenreinigungssatzung, Straßenreinigungsgebührensatzung, Verkehrssicherungspflicht
Allgemeine Ziele	-Substanzerhaltung gemeindlicher Straßen, Wege und Plätze -Gewährleistung der Verkehrssicherungspflicht im Gemeindegebiet -Erhaltung und Verbesserung des attraktiven Ortsbildes -Überwachung der Straßenreinigungspflicht für Einwohner/-innen
Kurzbeschreibung	-Reinigung von Straßen, Wegen und Plätzen -Ausübung des Winterdienstes -Erhebung der Straßenreinigungsgebühr

Nr.	Bezeichnung	Jahres- ergebnis 2023	Ansatz 2024	Ansatz 2025 ²	Verpfl.- Ermäch- tigungen	Finanzplan 2026	Finanzplan 2026	Finanzplan 2028 ³
-Euro-								
	1	2	3	4	5	6	7	8
	Einzahlungen aus laufender Verwaltungstätigkeit ¹							
09	= Summe der Einz. aus lauf. Verwaltungstätigkeit	0	0	0	0	0	0	0
	Auszahlungen aus laufender Verwaltungstätigkeit							
12	Ausz.f.Sach- u.Dienstl.u. geringw.Vermögensgegenst.	1.568	10.000	10.000	0	10.000	10.000	10.000
72415001	Auszahlung für Winterdienst	1.568	10.000	10.000	0	10.000	10.000	10.000
16	= Summe der Ausz. aus lauf. Verwaltungstätigkeit	1.568	10.000	10.000	0	10.000	10.000	10.000
17	Saldo aus laufender Verwaltungstätigkeit (Summe d.Einz.abz.Summe d.Ausz.a.lauf.Verw.tät.)	-1.568	-10.000	-10.000	0	-10.000	-10.000	-10.000
	Einzahlungen für Investitionstätigkeit							
30	= Summe der Auszahlungen für Investitionstätigkeit	0	0	0	0	0	0	0
31	Saldo aus Investitionstätigkeit	0	0	0	0	0	0	0
32	Finanzmittel-Überschuss/-Fehlbetrag	-1.568	-10.000	-10.000	0	-10.000	-10.000	-10.000
	Ein-, Auszahlungen aus Finanzierungstätigkeit							
36	Finanzmittelveränderung	-1.568	-10.000	-10.000	0	-10.000	-10.000	-10.000

1) zu Spalte 4 S. 2 und Zeilen EZ und AZ aus lfd. Verwaltungstätigkeit ; gem. § 4 Abs. 5 Satz 2 KomHKVO können die Einzahlungen und Auszahlungen aus laufender Verwaltungstätigkeit in den Teilfinanzhaushalten jeweils in einer Summe angegeben werden.

2) zu Spalte 8 S. 2 und Spalte 4: bei einem Haushaltsplan für zwei Jahre in besonderen Spalten die Ansätze nach Jahren getrennt.

3) zu Spalte 8: bei einem Haushaltsplan für zwei Jahre werden noch die Ansätze eines weiteren Jahres angegeben.

4) zu Zeilen Nr. 2.,6.,14.: außer Investitionstätigkeit

5) zu Zeile Nr. 4.: außer Beiträgen und ähnlichen Entgelten für Investitionstätigkeit

Haushaltsplan 2025



C. Teilfinanzhaushalt 4 - Bau und Liegenschaften Gemeinde: 02 Drebber

Kostenträger 551000 Parkanlagen und öffentliche Grünflächen

Verantwortliche Person(en)	Petra Schilling
Auftragsgrundlage	Freiwillige Aufgabe: Beschlüsse politischer Gremien, NdsStrG, Richtlinien über die Anlage von Stadtstraßen
Allgemeine Ziele	- Öffentliche Grünanlagen in einem ordnungsgemäßen Pflegezustand erhalten - Bereitstellung und Instandhaltung von öffentlichen Grünflächen und anderen Freiräumen - Aufwertung des Ortsbildes und der Wohnumfeldqualität
Kurzbeschreibung	Bewirtschaftung und Unterhaltung gemeindlichen Park- und Grünanlagen

Nr.	Bezeichnung	Jahres- ergebnis 2023	Ansatz 2024	Ansatz 2025 ²	Verpfl.- Ermäch- tigungen	Finanzplan 2026	Finanzplan 2026	Finanzplan 2028 ³
-Euro-								
	1	2	3	4	5	6	7	8
	Einzahlungen aus laufender Verwaltungstätigkeit ¹							
09	= Summe der Einz. aus lauf. Verwaltungstätigkeit	0	0	0	0	0	0	0
	Auszahlungen aus laufender Verwaltungstätigkeit							
12	Ausz.f.Sach- u. Dienstl. u. geringw. Vermögensgegenst.	0	8.000	8.000	0	8.000	8.000	8.000
72120001	<i>Unterhaltung des sonstigen unbeweglichen Vermögens</i>	0	8.000	8.000	0	8.000	8.000	8.000
16	= Summe der Ausz. aus lauf. Verwaltungstätigkeit	0	8.000	8.000	0	8.000	8.000	8.000
17	Saldo aus laufender Verwaltungstätigkeit (Summe d.Einz.abz.Summe d.Ausz.a.lauf.Verw.tät.)	0	-8.000	-8.000	0	-8.000	-8.000	-8.000
	Einzahlungen für Investitionstätigkeit							
30	= Summe der Auszahlungen für Investitionstätigkeit	0	0	0	0	0	0	0
31	Saldo aus Investitionstätigkeit	0	0	0	0	0	0	0
32	Finanzmittel-Überschuss/-Fehlbetrag	0	-8.000	-8.000	0	-8.000	-8.000	-8.000
	Ein-, Auszahlungen aus Finanzierungstätigkeit							
36	Finanzmittelveränderung	0	-8.000	-8.000	0	-8.000	-8.000	-8.000

- 1) zu Spalte 4 S. 2 und Zeilen EZ und AZ aus lfd. Verwaltungstätigkeit : gem. § 4 Abs. 5 Satz 2 KomHKVO können die Einzahlungen und Auszahlungen aus laufender Verwaltungstätigkeit in den Teilfinanzhaushalten jeweils in einer Summe angegeben werden.
- 2) zu Spalte 8 S. 2 und Spalte 4: bei einem Haushaltsplan für zwei Jahre in besonderen Spalten die Ansätze nach Jahren getrennt.
- 3) zu Spalte 8: bei einem Haushaltsplan für zwei Jahre werden noch die Ansätze eines weiteren Jahres angegeben.
- 4) zu Zeilen Nr. 2.,6.,14.: außer Investitionstätigkeit
- 5) zu Zeile Nr. 4.: außer Beiträgen und ähnlichen Entgelten für Investitionstätigkeit

Haushaltsplan 2025



C. Teilfinanzhaushalt 4 - Bau und Liegenschaften Gemeinde: 02 Drebber

Kostenträger 552000 Öffentliche Gewässer und Wasserbau

Verantwortliche Person(en)	Vanessa Traemann
Auftragsgrundlage	Nds. Wassergesetz, WHG, NWG, DIN, VOB, Pflichtaufgaben
Allgemeine Ziele	Mitwirkung an einer wirtschaftlichen, naturnahen, möglichst schadlosen und störungsfreien Beseitigung des in der Gemeinde anfallenden Niederschlagswassers
Kurzbeschreibung	-Betreuung der öffentlichen Gewässer und wasserbaulichen Anlagen -Ausbau und Unterhaltung von Oberflächenentwässerungskanälen, Dämmen, Rückhaltebecken, Wasserläufen und Gewässern, Brücken, Wehranlagen -Leistung an Wasser-, Boden- und Deichverbände

Nr.	Bezeichnung	Jahres- ergebnis 2023	Ansatz 2024	Ansatz 2025 ²	Verpfl.- Ermäch- tigungen	Finanzplan 2026	Finanzplan 2026	Finanzplan 2028 ³
-Euro-								
	1	2	3	4	5	6	7	8
	Einzahlungen aus laufender Verwaltungstätigkeit ¹							
09	= Summe der Einz. aus lauf. Verwaltungstätigkeit	0	0	0	0	0	0	0
	Auszahlungen aus laufender Verwaltungstätigkeit							
12	Ausz.f.Sach- u. Dienstl. u. geringw. Vermögensgegenst.	0	0	20.000	0	20.000	20.000	20.000
72120001	<i>Unterhaltung des sonstigen unbeweglichen Vermögens</i>	0	0	20.000	0	20.000	20.000	20.000
14	Transferauszahlungen ⁴	0	15.000	15.000	0	15.000	15.000	15.000
73130001	<i>Zuw. u. Zusch. f. lauf. Zwecke (ZV u. dgl.)</i>	0	15.000	15.000	0	15.000	15.000	15.000
16	= Summe der Ausz. aus lauf. Verwaltungstätigkeit	0	15.000	35.000	0	35.000	35.000	35.000
17	Saldo aus laufender Verwaltungstätigkeit (Summe d. Einz. abz. Summe d. Ausz. a. lauf. Verw. tät.)	0	-15.000	-35.000	0	-35.000	-35.000	-35.000
	Einzahlungen für Investitionstätigkeit							
30	= Summe der Auszahlungen für Investitionstätigkeit	0	0	0	0	0	0	0
31	Saldo aus Investitionstätigkeit	0	0	0	0	0	0	0
32	Finanzmittel-Überschuss/-Fehlbetrag	0	-15.000	-35.000	0	-35.000	-35.000	-35.000
	Ein-, Auszahlungen aus Finanzierungstätigkeit							
36	Finanzmittelveränderung	0	-15.000	-35.000	0	-35.000	-35.000	-35.000

1) zu Spalte 4 S. 2 und Zeilen EZ und AZ aus lfd. Verwaltungstätigkeit ; gem. § 4 Abs. 5 Satz 2 KomHKVO können die Einzahlungen und Auszahlungen aus laufender Verwaltungstätigkeit in den Teilfinanzhaushalten jeweils in einer Summe angegeben werden.

2) zu Spalte 8 S. 2 und Spalte 4: bei einem Haushaltsplan für zwei Jahre in besonderen Spalten die Ansätze nach Jahren getrennt.

3) zu Spalte 8: bei einem Haushaltsplan für zwei Jahre werden noch die Ansätze eines weiteren Jahres angegeben.

4) zu Zeilen Nr. 2., 6., 14.: außer Investitionstätigkeit

5) zu Zeile Nr. 4.: außer Beiträgen und ähnlichen Entgelten für Investitionstätigkeit

Haushaltsplan 2025



C. Teilfinanzhaushalt 4 - Bau und Liegenschaften Gemeinde: 02 Drebber

Kostenträger 554000 Naturschutz und Landschaftspflege

Verantwortliche Person(en)	Frau Claudia Emker
Auftragsgrundlage	BauGB, Nds. Naturschutzgesetz Pflichtaufgabe
Allgemeine Ziele	Erhalt und Entwicklung einer lebenswerten Umwelt
Kurzbeschreibung	- Planung und Abwicklung von Kompensationsmaßnahmen

Nr.	Bezeichnung	Jahres- ergebnis 2023	Ansatz 2024	Ansatz 2025 ²	Verpfl.- Ermäch- tigungen	Finanzplan 2026	Finanzplan 2026	Finanzplan 2028 ³
-Euro-								
	1	2	3	4	5	6	7	8
	Einzahlungen aus laufender Verwaltungstätigkeit ¹							
09	= Summe der Einz. aus lauf. Verwaltungstätigkeit	0	0	0	0	0	0	0
	Auszahlungen aus laufender Verwaltungstätigkeit							
12	Ausz.f.Sach- u. Dienstl. u. geringw. Vermögensgegenst.	0	400	400	0	400	400	400
72310001	<i>Mieten und Pachten</i>	0	400	400	0	400	400	400
16	= Summe der Ausz. aus lauf. Verwaltungstätigkeit	0	400	400	0	400	400	400
17	Saldo aus laufender Verwaltungstätigkeit (Summe d.Einz.abz.Summe d.Ausz.a.lauf.Verw.tät.)	0	-400	-400	0	-400	-400	-400
	Einzahlungen für Investitionstätigkeit							
30	= Summe der Auszahlungen für Investitionstätigkeit	0	0	0	0	0	0	0
31	Saldo aus Investitionstätigkeit	0	0	0	0	0	0	0
32	Finanzmittel-Überschuss/-Fehlbetrag	0	-400	-400	0	-400	-400	-400
	Ein-, Auszahlungen aus Finanzierungstätigkeit							
36	Finanzmittelveränderung	0	-400	-400	0	-400	-400	-400

- 1) zu Spalte 4 S. 2 und Zeilen EZ und AZ aus lfd. Verwaltungstätigkeit : gem. § 4 Abs. 5 Satz 2 KomHKVO können die Einzahlungen und Auszahlungen aus laufender Verwaltungstätigkeit in den Teilfinanzhaushalten jeweils in einer Summe angegeben werden.
- 2) zu Spalte 8 S. 2 und Spalte 4: bei einem Haushaltsplan für zwei Jahre in besonderen Spalten die Ansätze nach Jahren getrennt.
- 3) zu Spalte 8: bei einem Haushaltsplan für zwei Jahre werden noch die Ansätze eines weiteren Jahres angegeben.
- 4) zu Zeilen Nr. 2.,6.,14.: außer Investitionstätigkeit
- 5) zu Zeile Nr. 4.: außer Beiträgen und ähnlichen Entgelten für Investitionstätigkeit



D. Einzeldarstellung von Investitionen und Investitionsförderungsmaßnahmen, die sich über mehrere Jahre erstrecken (§ 4 VI KomHKVO) ¹ :

Investitionen Teilhaushalt 4 - Bau und Liegenschaften

Investitionsmaßnahme	Gesamtinvestitions-summe	Ansatz 2025	bisher bereitgestellt ²	Verpfl.-Ermäch-tigungen	VE's ³ für 2026	VE's ³ für 2027	VE's ³ für 2028	VE's ³ für 2029
-Euro-								
1	2	3	4	5	6	7	8	9
I02-17-001 Zuschuss Breitbandausbau	145.800	24.300	72.900	0	0	0	0	0
I02-22-001 Gemeindestraße Mühlenstraße	30.000	0	30.000	0	0	0	0	0
I02-22-004 Flächenankauf Inselweg	6.000	0	6.000	0	0	0	0	0
I02-24-001 Grundstücksankauf im Bereich Alter Bahnhofsweg	1.088.000	0	1.088.000	0	0	0	0	0
I02-24-002 Zuschuss an SG für Grundstück KiTa-Trebera	200.000	0	200.000	0	0	0	0	0
I02-24-003 Grunderwerb Ostpreußenweg/Wetschener Str.	5.000	0	5.000	0	0	0	0	0
I02-24-004 Grunderwerb Wetschener Str.	3.000	0	3.000	0	0	0	0	0
I02-24-005 Gemeindestraße Zum Ompteda TA Ihlbrock - Maschweg	55.000	0	55.000	0	0	0	0	0
I02-24-006 Gemeindestraße Schulstraße Kreisel-Einmündung B51	100.000	0	100.000	0	0	0	0	0
I02-24-007 Gemeindestraße Bruchweg TA Moorstraße-Fladderdamm	25.000	0	25.000	0	0	0	0	0
I02-24-008 Dorfplatz Cornau	62.000	0	62.000	0	0	0	0	0
I02-24-009 Energetische Umstellung Straßenbeleuchtung	2.500	0	2.500	0	0	0	0	0
I02-25-002 Grunderwerb Im Poggenfleth	15.000	15.000	15.000	0	0	0	0	0
Gesamtsumme	1.737.300	39.300	1.664.400	0	0	0	0	0

1) im Hinblick auf § 9 II Satz 2 KomHKVO kann diese Übersicht auch über den ganzen Haushalt aufgestellt werden (Investitionsprogramm)

2) zu Spalte 5: In den Vorjahren durch Haushaltsplan bereitgestellt

3) zu Spalte 6: jeweils je Planungsjahr in besonderen Spalten

Finanzhaushalt

Investitionsplan

- **Gesamtübersicht**
- **Einzelübersichten**
- **Verpflichtungsermächtigungen**

Haushaltsplan 2025



Investitionsplan 2025


Gemeinde: 02 Drebber

Nr.	Einzahlungen und Auszahlungen	Jahres- ergebnis 2023	Ansatz 2024	Ansatz 2025	Finanzplan 2026	Finanzplan 2027	Finanzplan 2028
	Einzahlungen für Investitionstätigkeit						
1.	Einzahlungen aus Investitionszuwendungen	0,00	0,00	0,00	0,00	0,00	0,00
2.	Beiträge u.ä. Entgelte für Investitionstätigkeit	0,00	0,00	0,00	0,00	0,00	0,00
3.	Veräußerung von Sachvermögen	0,00	0,00	0,00	0,00	0,00	0,00
4.	Veräußerung von Finanzvermögensanlagen	0,00	0,00	0,00	0,00	0,00	0,00
5.	Einzahlungen aus sonstiger Investitionstätigkeit	0,00	0,00	0,00	0,00	0,00	0,00
6.	= Summe der Einzahlungen für Investitionstätigkeit	0,00	0,00	0,00	0,00	0,00	0,00
	Auszahlungen für Investitionstätigkeit						
7.	Erwerb von Grundstücken und Gebäuden	0,00	1.099.000,00	15.000,00	0,00	0,00	0,00
78210001	<i>Ausz. für den Erwerb von Grundst. u. Gebäuden</i>	<i>0,00</i>	<i>1.099.000,00</i>	<i>15.000,00</i>	<i>0,00</i>	<i>0,00</i>	<i>0,00</i>
8.	Baumaßnahmen	0,00	244.500,00	0,00	0,00	0,00	0,00
78720001	<i>Auszahlungen für Tiefbaumaßnahmen</i>	<i>0,00</i>	<i>244.500,00</i>	<i>0,00</i>	<i>0,00</i>	<i>0,00</i>	<i>0,00</i>
9.	Erwerb von beweglichem Sachvermögen	0,00	0,00	0,00	0,00	0,00	0,00
10.	Erwerb von Finanzvermögensanlagen	0,00	0,00	0,00	0,00	0,00	0,00
11.	Aktivierbare Zuwendungen	0,00	224.300,00	114.600,00	1.289.200,00	1.289.200,00	114.600,00
78120001	<i>Zuweisungen und Zuschüsse f.Inv.(Gem.(GV))</i>	<i>0,00</i>	<i>200.000,00</i>	<i>90.300,00</i>	<i>1.264.900,00</i>	<i>1.264.900,00</i>	<i>90.300,00</i>
78130001	<i>Zuweisungen und Zuschüsse f.Inv.(ZV u.dgl.)</i>	<i>0,00</i>	<i>24.300,00</i>	<i>24.300,00</i>	<i>24.300,00</i>	<i>24.300,00</i>	<i>24.300,00</i>
12.	Auszahlungen für sonstige Investitionstätigkeit	0,00	0,00	0,00	0,00	0,00	0,00
13.	= Summe der Auszahlungen für Investitionstätigkeit	0,00	1.567.800,00	129.600,00	1.289.200,00	1.289.200,00	114.600,00
14.	Saldo aus Investitionstätigkeit (Summe Einz.abz.Summe Ausz.f.Investitionstätigk.)	0,00	-1.567.800,00	-129.600,00	-1.289.200,00	-1.289.200,00	-114.600,00



Investitionsprogramm 2025
Gemeinde: 02 Drebber
Teilhaushalt 2 - Innere Dienste
Kostenträger 611000 Steuern - Finanzzuweisungen - Umlagen


Nr.	Bezeichnung	Gesamt- investitions- summen	bisher bereitgestellt	Ansatz 2024	Ansatz 2025	Verpflich- tungs- ermäch- tigungen	Finanz- plan 2026	Finanz- plan 2027	Finanz- plan 2028	Erläuterungen
11.	Aktivierbare Zuwendungen	2.710.400,00	90.300,00	0,00	90.300,00	0,00	1.264.900,00	1.264.900,00	90.300,00	
78120001	Zuweisungen und Zuschüsse f.Inv.(Gem.(GV))	2.710.400,00	90.300,00	0,00	90.300,00	0,00	1.264.900,00	1.264.900,00	90.300,00	
13.	= Summe der Auszahlungen für Investitionstätigkeit	2.710.400,00	90.300,00	0,00	90.300,00	0,00	1.264.900,00	1.264.900,00	90.300,00	
14.	Saldo aus Investitionstätigkeit	-2.710.400,00	-90.300,00	0,00	-90.300,00	0,00	-1.264.900,00	-1.264.900,00	-90.300,00	

 Investitionsprogramm 2025 Gemeinde: 02 Drebber Teilhaushalt 4 - Bau und Liegenschaften Kostenträger 111400 Grundstücks- und Gebäudemanagement										
Nr.	Bezeichnung	Gesamt- investitions- summen	bisher bereitgestellt	Ansatz 2024	Ansatz 2025	Verpflich- tungs- ermäch- tigungen	Finanz- plan 2026	Finanz- plan 2027	Finanz- plan 2028	Erläuterungen
7.	Erwerb von Grundstücken und Gebäuden	1.103.000,00	1.103.000,00	1.088.000,00	15.000,00	0,00	0,00	0,00	0,00	
78210001	Ausz. für den Erwerb von Grundst. u. Gebäuden	1.103.000,00	1.103.000,00	1.088.000,00	15.000,00	0,00	0,00	0,00	0,00	
11.	Aktivierbare Zuwendungen	200.000,00	200.000,00	200.000,00	0,00	0,00	0,00	0,00	0,00	
78120001	Zuweisungen und Zuschüsse f.Inv.(Gem.(GV))	200.000,00	200.000,00	200.000,00	0,00	0,00	0,00	0,00	0,00	
13.	= Summe der Auszahlungen für Investitionstätigkeit	1.303.000,00	1.303.000,00	1.288.000,00	15.000,00	0,00	0,00	0,00	0,00	
14.	Saldo aus Investitionstätigkeit	-1.303.000,00	-1.303.000,00	-1.288.000,00	-15.000,00	0,00	0,00	0,00	0,00	



Investitionsprogramm 2025
Gemeinde: 02 Dreßler
Teilhaushalt 4 - Bau und Liegenschaften
Kostenträger 541000 Gemeindestraßen

Nr.	Bezeichnung	Gesamt- investitions- summen	bisher bereitgestellt	Ansatz 2024	Ansatz 2025	Verpflich- tungs- ermäch- tigungen	Finanz- plan 2026	Finanz- plan 2027	Finanz- plan 2028	Erläuterungen
7.	Erwerb von Grundstücken und Gebäuden	14.000,00	14.000,00	11.000,00	0,00	0,00	0,00	0,00	0,00	
78210001	Ausz. für den Erwerb von Grundst. u. Gebäuden	14.000,00	14.000,00	11.000,00	0,00	0,00	0,00	0,00	0,00	
8.	Baumaßnahmen	272.000,00	272.000,00	242.000,00	0,00	0,00	0,00	0,00	0,00	
78720001	Auszahlungen für Tiefbaumaßnahmen	272.000,00	272.000,00	242.000,00	0,00	0,00	0,00	0,00	0,00	
11.	Aktivierbare Zuwendungen	145.800,00	72.900,00	24.300,00	24.300,00	0,00	24.300,00	24.300,00	24.300,00	
78130001	Zuweisungen und Zuschüsse f. Inv. (ZV u. dgl.)	145.800,00	72.900,00	24.300,00	24.300,00	0,00	24.300,00	24.300,00	24.300,00	
13.	= Summe der Auszahlungen für Investitionstätigkeit	431.800,00	358.900,00	277.300,00	24.300,00	0,00	24.300,00	24.300,00	24.300,00	
14.	Saldo aus Investitionstätigkeit	-431.800,00	-358.900,00	-277.300,00	-24.300,00	0,00	-24.300,00	-24.300,00	-24.300,00	

 Investitionsprogramm 2025 Gemeinde: 02 Dreßler Teilhaushalt 4 - Bau und Liegenschaften Kostenträger 54500 Straßenbeleuchtung										
Nr.	Bezeichnung	Gesamt- investitions- summen	bisher bereitgestellt	Ansatz 2024	Ansatz 2025	Verpflich- tungs- ermäch- tigungen	Finanz- plan 2026	Finanz- plan 2027	Finanz- plan 2028	Erläuterungen
8.	Baumaßnahmen	2.500,00	2.500,00	2.500,00	0,00	0,00	0,00	0,00	0,00	
78720001	<i>Auszahlungen für Tiefbaumaßnahmen</i>	2.500,00	2.500,00	2.500,00	0,00	0,00	0,00	0,00	0,00	
13.	= Summe der Auszahlungen für Investitionstätigkeit	2.500,00	2.500,00	2.500,00	0,00	0,00	0,00	0,00	0,00	
14.	Saldo aus Investitionstätigkeit	-2.500,00	-2.500,00	-2.500,00	0,00	0,00	0,00	0,00	0,00	



Übersicht über die aus Verpflichtungsermächtigungen voraussichtlich fällig werdenden Auszahlungen (Muster 9)

Verpflichtungsermächtigungen im Haushaltsplan des Jahres	Voraussichtlich fällig werdende Auszahlungen ^{2) 3)}				
	2025	2026	2027	2028	2029 ff.
	-Euro-	-Euro-	-Euro-	-Euro-	-Euro-
1	2	3	4	5	6
2025	0,00	0,00	0,00	0,00	0,00
2024	0,00	0,00	0,00	0,00	
2023	0,00	0,00	0,00	0,00	
2022	0,00	0,00	0,00	0,00	
Insgesamt	0,00	0,00	0,00	0,00	
Nachrichtlich: in der mittelfristigen Finanzplanung vorgesehene Kreditaufnahmen für Investitionstätigkeit	0,00	0,00	1.300.000,00	0,00	0,00

¹⁾ In Spalte 1 sind das Haushaltsjahr und alle früheren Jahre auszuführen, in denen Verpflichtungsermächtigungen veranschlagt waren, aus deren Inanspruchnahme noch Auszahlungen fällig werden.

²⁾ In Spalte 2 ist das Haushaltsjahr, in den Spalten 3 bis 5 die sich anschließenden Jahre einzusetzen.

³⁾ Werden Auszahlungen aus Verpflichtungsermächtigungen in Jahren fällig, auf die sich die mittelfristige Finanzplanung noch nicht erstreckt, so sind weitere Kopfspalten in die Übersicht aufzunehmen und die voraussichtlichen Kreditaufnahmen für Investitionstätigkeit in diesen Jahren gemäß § 1 Abs. 2 Nr. 5 zweiter Halbsatz KomHKVO besonders darzustellen.



Übersicht Ergebnishaushalt 2025

Gemeinde: 02 Dreßler

Übersicht über die ordentlichen/außerordentlichen Erträge/Aufwendungen mit den jeweiligen Gesamtsummen der Teilergebnishaushalte (§ 1 Abs.2 Nr.1 KomHKVO)

Teilhaushalt		Ordentliche Erträge	Ordentliche Aufwendungen	Ordentliches Ergebnis Überschuss (+) Fehlbetrag (-)	Außerordentliche Erträge	Außerordentliche Aufwendungen	Außerordentliches Ergebnis Überschuss (+) Fehlbetrag (-)
		-Euro-					
	1	2	3	4	5	6	7
THH 1	Teilhaushalt 1 - Gemeindeorgane	0	20.000	20.000	0	0	0
THH 2	Teilhaushalt 2 - Innere Dienste	-3.421.100	2.911.200	-509.900	0	0	0
THH 3	Teilhaushalt 3 - Soziales und Ordnung	0	29.900	29.900	0	0	0
THH 4	Teilhaushalt 4 - Bau und Liegenschaften	-118.200	528.028	409.828	0	0	0
Gesamtsumme		-3.539.300	3.489.128	-50.172	0	0	0



Übersicht Finanzhaushalt 2025

Gemeinde: 02 Drebber

Übersicht über die Ein- und Auszahlungen sowie Verpflichtungsermächtigungen mit den Gesamtsummen der Teilhaushalte des Finanzhaushalts (§ 1 Abs.2 Nr.2 KomHKVO)

A:

Teilhaushalt	1	2	3	4	5	6	7	8	9	10	11
	-Euro-										
	Einzahlungen aus laufender Verwaltungstätigkeit	Auszahlungen aus laufender Verwaltungstätigkeit	Saldo aus laufender Verwaltungstätigkeit	Einzahlungen für Investitionstätigkeit	Auszahlungen für Investitionstätigkeit	Saldo aus Investitionstätigkeit	Einzahlungen aus Finanzierungstätigkeit	Auszahlungen aus Finanzierungstätigkeit	Saldo aus Finanzierungstätigkeit	Verpflichtungsermächtigungen	
THH 1	0	-20.000	-20.000	0	0	0	0	0	0	0	0
THH 2	3.421.100	-2.910.900	510.200	0	-90.300	-90.300	0	0	-70.000	-70.000	0
THH 3	0	-29.900	-29.900	0	0	0	0	0	0	0	0
THH 4	21.300	-304.028	-282.728	0	-39.300	-39.300	0	0	0	0	0
Gesamtsumme	3.442.400	-3.264.828	177.572	0	-129.600	-129.600	0	-70.000	-70.000	-70.000	0



Übersicht Finanzhaushalt B

Zusammenfassung	Einzahlungen -Euro-	Auszahlungen -Euro-
	1	2
Laufende Verwaltungstätigkeit	3.442.400	3.264.828
Investitionstätigkeit	0	129.600
Finanzierungstätigkeit	0	70.000
Summe	3.442.400	3.464.428

Übersicht über den voraussichtlichen Stand der Schulden

Gemeinde: 02 Drebber

		Übersicht gem. § 1 Abs. 2 Nr. 6 KomHKVO	
	Art der Schulden	Stand zu Beginn 2024 -1000 Euro-	voraussicht- licher Stand zu Beginn 2025 -1000 Euro-
	1	2	3
1.	Geldschulden aus		
1.1	Anleihen	0,0	0,0
1.2	Verbindlichkeiten aus Krediten für Investitionstätigkeit	0,0	0,0
1.3	Liquiditätskrediten	0,0	0,0
1.4	Sonstigen Geldschulden	0,0	0,0
2.	Verbindlichkeiten aus kreditähnlichen Rechtsgeschäften	0,0	0,0
3.	Verbindlichkeiten aus Lieferungen und Leistungen	-28,5	-16,1
4.	Transferverbindlichkeiten	-12,2	-30,7
5.	Sonstige Verbindlichkeiten	-21,7	-49,3
	Schulden insgesamt	0,0	0,0

Bericht über Unternehmen und Einrichtungen in der Rechtsform des privaten Rechts und die Beteiligung daran gemäß § 151 NKomVG

Unternehmen Stadtwerke EVB Huntetal GmbH

Gegenstand des Unternehmens ist die Versorgung mit Energie und Wasser, die Umsetzung und Förderung von Energiesparmaßnahmen, die Entsorgung von Abwasser, der Bau- und Betrieb von Hallen- und Freibädern und Maßnahmen der Wirtschaftsförderung einschließlich aller dazu gehörigen sonstigen Geschäfte.

Die Entscheidungen für eine Beteiligung der Samtgemeinde und deren Mitgliedsgemeinden an dem Unternehmen wurden der Kommunalaufsichtsbehörde angezeigt. **Das Vorliegen der Voraussetzungen des § 136 I NKomVG**, u.a. das der öffentliche Zweck das Unternehmen rechtfertigt, wurden dabei nachgewiesen. Die Erfüllung des öffentlichen Zwecks durch das Unternehmen ist durch die Ausgestaltung des Gesellschaftsvertrages sichergestellt. Der **öffentliche Zweck** wird bis heute erfüllt.

Beteiligungen

Gesellschafter	Kapitalzuführungen Stammeinlagen	Anteile in %	Aufsichtsrat
Samtgemeinde Barnstorf	74.300 €	1,08 %	0 Mitglieder
Flecken Barnstorf	991.000 €	14,34 %	3 Mitglieder
Gemeinde Drebber	29.800 €	0,43 %	0 Mitglieder
Gemeinde Drentwede	20.900 €	0,30 %	0 Mitglieder
Gemeinde Eydelstedt	20.900 €	0,30 %	0 Mitglieder
Stadt Diepholz	4.440.000 €	64,25 %	8 Mitglieder
Gemeinde Wagenfeld	531.460 €	7,69 %	2 Mitglieder
Samtgemeinde Rehden	802.640 €	11,61 %	1 Mitglieder
Belegschaft der Gesellschaft			2 Mitglieder
Summe	6.911.000 €	100,00 %	16 Mitglieder

Organe der Gesellschaft

- I. Geschäftsführung
- II. Aufsichtsrat
- III. Gesellschafterversammlung

Die Gesellschaft hat einen oder mehrere Geschäftsführer.

Der Aufsichtsrat hat 16 Mitglieder (siehe vorstehende Übersicht).

Die Gesellschafterversammlung setzt sich aus den gesetzlichen Vertretern der Gesellschafter zusammen.

Haushaltsplan Gemeinde Drebber

Übersicht über die Produktgruppen (Kostenträger) § 1 Abs. 2 Nr. 11 KomHKVO

Teilhaushalt I - Gemeindeorgane	
Kostenträger newsystem	Bezeichnung Kostenträger
111000	Vertretung - Hauptausschuss - Hauptverwaltungsbeamter

Teilhaushalt II - Innere Dienste	
Kostenträger newsystem	Bezeichnung Kostenträger
111100	Zentrale Verwaltung
111300	Kassen- und Rechnungswesen
531000	Elektrizitätsversorgung
535000	Kombinierte Versorgungsunternehmen
571000	Wirtschaftsförderung
575000	Tourismus
611000	Steuern - Finanzaufweisungen - Umlagen
612000	Kredite - Zinsen - Deckungsreserve

Teilhaushalt III - Soziales und Ordnung	
Kostenträger newsystem	Bezeichnung Kostenträger
281000	Heimat- und Brauchtumspflege
421000	Förderung des Sports
424100	Sportstätten

Teilhaushalt IV - Bau und Liegenschaften	
Kostenträger newsystem	Bezeichnung Kostenträger
111400	Grundstücks- und Gebäudemanagement
511000	Ortsplanung
541000	Gemeindestraßen
545000	Straßenbeleuchtung
545100	Straßenreinigung und Winterdienst
551000	Parkanlagen und öffentliche Grünflächen
552000	Öffentliche Gewässer und Wasserbau
554000	Naturschutz und Landschaftspflege

Haushaltsplan Gemeinde Drebber

Übersicht über die gebildeten Budgets (§ 4 Abs. 3)
§ 1 Abs. 2 Nr. 12 KomHKVO

Kostenträger newsystem	Bezeichnung des Budgets
---------------------------	-------------------------

Teilhaushalt I bis Teilhaushalt IV übergreifend

Budget AfA-Aufwendungen 511000, 541000, 545000, 551000, 571000

**Vorjahreswerte
aus CIP-KD Finanzwesen**

Ergebnisrechnung 2023

Finanzrechnung 2023

Teilergebnisrechnung 2023

Teilfinanzrechnung 2023



Erträge und Aufwendungen	Ergebnis des Vorjahres	Ansätze des Haushaltsjahres	Veränderung durch Nachtrag	Ergebnis des Haushaltsjahres	mehr (+)/weniger (-)	Ermächtigungen aus Haushaltsvorjahren
	2022	2023	2023	2023	2023	2022
	EUR	EUR	EUR	EUR	EUR	EUR
1	2	3	4	5	6	7
Ordentliche Erträge						
1. + Steuern und ähnliche Abgaben	2.957.819,79	3.004.800,00	0,00	2.993.666,39	-11.133,61	0,00
3011000 Grundsteuer A	70.310,75	70.100,00	0,00	65.406,14	-4.693,86	0,00
3012000 Grundsteuer B	390.349,93	392.000,00	0,00	394.957,44	2.957,44	0,00
3013000 Gewerbesteuer	986.179,98	900.000,00	0,00	983.945,39	83.945,39	0,00
3021000 Gemeindeanteil an der Einkommensteuer	1.387.661,00	1.518.000,00	0,00	1.423.115,00	-94.885,00	0,00
3022000 Gemeindeanteil an der Umsatzsteuer	108.900,00	110.000,00	0,00	110.647,00	647,00	0,00
3031000 Vergnügungssteuer	300,00	500,00	0,00	420,00	-80,00	0,00
3032000 Hundesteuer	14.118,13	14.200,00	0,00	15.175,42	975,42	0,00
2. + Zuwendungen und allgemeine Umlagen	10.058,00	3.000,00	0,00	3.000,00	0,00	0,00
3131000 Sonstige allgemeine Zuweisungen vom Land	7.058,00	0,00	0,00	0,00	0,00	0,00
3148000 Zuweisungen für laufende Zwecke von übrigen Bereichen	3.000,00	3.000,00	0,00	3.000,00	0,00	0,00
3. + Auflösungserträge aus Sonderposten	94.742,84	176.900,00	0,00	0,00	-176.900,00	0,00
3161000 Erträge aus der Auflösung von Sonderposten aus Investitionszuweisungen und Zuschüssen	62.088,98	146.100,00	0,00	0,00	-146.100,00	0,00
3371000 Erträge aus der Auflösung von Sonderposten für Beiträge und ähnliche Entgelte	32.653,86	30.800,00	0,00	0,00	-30.800,00	0,00
4. + sonstige Transfererträge	0,00	0,00	0,00	0,00	0,00	0,00
5. + öffentlich-rechtliche Entgelte	59,00	200,00	0,00	0,00	-200,00	0,00
3311050 Stundungszinsen	59,00	200,00	0,00	0,00	-200,00	0,00
6. + privatrechtliche Entgelte	6.224,23	14.300,00	0,00	46.740,83	32.440,83	0,00
3411010 Miete und Pacht 1	5.488,09	11.600,00	0,00	9.406,45	-2.193,55	0,00
3421000 Erträge aus Verkauf	0,00	100,00	0,00	60,00	-40,00	0,00
3461000 Sonstige privatrechtliche Leistungsentgelte	736,14	2.600,00	0,00	37.274,38	34.674,38	0,00
7. + Kostenerstattungen und Kostenumlagen	19.580,90	0,00	0,00	0,00	0,00	0,00
3488000 Erstattungen von übrigen Bereichen	19.580,90	0,00	0,00	0,00	0,00	0,00
8. + Zinsen und ähnliche Finanzerträge	5.438,29	6.000,00	0,00	8.127,02	2.127,02	0,00
3651000 Erträge aus Gewinnanteilen aus verbundenen Unternehmen und Beteiligungen	5.429,29	5.500,00	0,00	5.429,29	-70,71	0,00
3691000 Verzinsung von Steuernachforderungen	9,00	500,00	0,00	2.697,73	2.197,73	0,00
9. + aktivierte Eigenleistungen	0,00	0,00	0,00	0,00	0,00	0,00
10. +/- Bestandsveränderungen	0,00	0,00	0,00	0,00	0,00	0,00
11. + sonstige ordentliche Erträge	129.591,33	125.500,00	0,00	148.076,33	22.576,33	0,00
3511000 Konzessionsabgaben	128.555,33	125.000,00	0,00	146.916,58	21.916,58	0,00
3562000 Säumniszuschläge	1.036,00	500,00	0,00	1.081,00	581,00	0,00
3583100 Erträge aus der Auflösung oder Herabsetzung von Wertberichtigungen auf Forderungen (Einzel-/Pauschalwertberichtigungen)	0,00	0,00	0,00	78,75	78,75	0,00
12. = Summe ordentliche Erträge	3.223.514,38	3.330.700,00	0,00	3.199.610,57	-131.089,43	0,00
Ordentliche Aufwendungen						
13. - Personalaufwendungen	0,00	0,00	0,00	0,00	0,00	0,00
14. - Versorgungsaufwendungen	0,00	0,00	0,00	0,00	0,00	0,00
15. - Aufwendungen für Sach- und Dienstleistungen	275.664,12	201.100,00	0,00	206.299,81	5.199,81	0,00
4211000 Unterhaltung der Grundstücke und baulichen Anlagen	0,00	800,00	0,00	252,99	-547,01	0,00
4212000 Unterhaltung des sonstigen unbeweglichen Vermögens	245.461,04	143.000,00	0,00	170.400,35	27.400,35	0,00
4231000 Mieten und Pachten	383,47	400,00	0,00	383,47	-16,53	0,00
4241500 Winterdienst	1.481,94	10.000,00	0,00	4.549,30	-5.450,70	0,00
4241700 Versicherungen	290,42	300,00	0,00	333,21	33,21	0,00
4241900 Sonstige Bewirtschaftungskosten	364,47	3.000,00	0,00	347,91	-2.652,09	0,00
4271000 Besondere Verwaltungs- und Betriebsaufwendungen	27.682,78	43.600,00	0,00	30.032,58	-13.567,42	0,00
16. - Abschreibungen	185.070,90	308.200,00	0,00	40,53	-308.159,47	0,00
4711010 AfA auf imm. Vermögensgegenstände aus gel. Investitionszuwendungen	6.922,41	5.800,00	0,00	0,00	-5.800,00	0,00
4711400 AfA auf Infrastrukturvermögen	148.670,10	302.200,00	0,00	0,00	-302.200,00	0,00



Erträge und Aufwendungen	Ergebnis des Vorjahres	Ansätze des Haushaltsjahres	Veränderung durch Nachtrag	Ergebnis des Haushaltsjahres	mehr (+)/weniger (-)	Ermächtigungen aus Haushaltsvorjahren
	2022	2023	2023	2023	2023	2022
	EUR	EUR	EUR	EUR	EUR	EUR
1	2	3	4	5	6	7
4711442 AfA auf Gebäude und Aufbauten für Entwässerungs- und Abwasserbeseitigungsanlagen	22,07	0,00	0,00	0,00	0,00	0,00
4711450 AfA auf Straßen, Wege, Plätze und Verkehrslenkanlagen	27.303,08	0,00	0,00	0,00	0,00	0,00
4711700 AfA auf BGA	0,00	200,00	0,00	0,00	-200,00	0,00
4711720 AfA auf Betriebs- und Geschäftsausstattung	616,42	0,00	0,00	0,00	0,00	0,00
4711996 AfA auf Anlagen im Bau	1.052,55	0,00	0,00	0,00	0,00	0,00
4721293 Abschreibungen auf Forderungen aus Säumniszuschlägen	484,27	0,00	0,00	40,53	40,53	0,00
17. - Zinsen und ähnliche Aufwendungen	0,00	500,00	0,00	106,73	-393,27	0,00
4592000 Verzinsung von Steuernachzahlungen	0,00	500,00	0,00	106,73	-393,27	0,00
18. - Transferaufwendungen	2.446.501,44	2.924.300,00	0,00	2.929.115,45	4.815,45	0,00
4313000 Zuweisungen an Zweckverbände und dgl.	12.776,95	11.000,00	0,00	14.763,89	3.763,89	0,00
4318000 Zuweisungen an übrige Bereiche	20.238,49	18.600,00	0,00	15.749,56	-2.850,44	0,00
4341000 Gewerbesteuerumlage	89.038,00	80.800,00	0,00	84.820,00	4.020,00	0,00
4372100 Kreisumlage	1.029.048,00	1.235.700,00	0,00	1.235.608,00	-92,00	0,00
4372200 Samtgemeindeumlage	1.295.400,00	1.578.200,00	0,00	1.578.174,00	-26,00	0,00
19. - sonstige ordentliche Aufwendungen	55.150,25	47.800,00	0,00	62.884,61	15.084,61	59.749,79
4411000 Sonstige Aufwendungen für Personal- und Versorgungsaufwendungen	1.560,00	1.600,00	0,00	1.560,00	-40,00	0,00
4421000 Aufwendungen für ehrenamtliche und sonstige Tätigkeit	14.441,00	13.500,00	0,00	14.190,00	690,00	0,00
4429000 Sonstige Aufwendungen für die Inanspruchnahme von Rechten und Diensten	2.977,50	2.700,00	0,00	3.175,04	475,04	0,00
4431000 Geschäftsaufwendungen	24.954,78	20.100,00	0,00	20.616,75	516,75	57.000,00
4431240 Öffentliche Bekanntmachungen	159,22	800,00	0,00	235,38	-564,62	0,00
4431310 Gerichtskosten	0,00	500,00	0,00	0,00	-500,00	0,00
4431320 Sachverständigenkosten	8.606,98	3.400,00	0,00	20.494,91	17.094,91	2.749,79
4431420 Reisekosten	0,00	100,00	0,00	161,76	61,76	0,00
4441000 Steuern, Versicherungen, Schadensfälle	2.450,77	2.500,00	0,00	2.450,77	-49,23	0,00
4621000 Deckungsreserve	0,00	2.600,00	0,00	0,00	-2.600,00	0,00
20. = Summe ordentliche Aufwendungen	2.962.386,71	3.481.900,00	0,00	3.198.447,13	-283.452,87	59.749,79
21. = Ordentliches Ergebnis	261.127,67	-151.200,00	0,00	1.163,44	152.363,44	-59.749,79
22. + außerordentliche Erträge	12.803,39	0,00	0,00	0,00	0,00	0,00
5311000 Erträge aus der Veräußerung von Grundstücken und Gebäuden und anderen unbeweglichen Vermögensgegenständen (Buchung nur über AnBu)	12.803,39	0,00	0,00	0,00	0,00	0,00
23. - außerordentliche Aufwendungen	0,00	0,00	0,00	0,00	0,00	0,00
24. = außerordentliches Ergebnis	12.803,39	0,00	0,00	0,00	0,00	0,00
= Jahresergebnis	273.931,06	-151.200,00	0,00	1.163,44	152.363,44	-59.749,79

*** Ende der Liste "Ergebnisrechnung" ***



Einzahlungen und Auszahlungen	Ergebnis des Vorjahres	Ansätze des Haushaltsjahres	Veränderung durch Nachtrag	Ergebnis des Haushaltsjahres	mehr (+)/weniger (-)	Ermächtigungen aus Haushaltsvorjahren
	2022	2023	2023	2023	2023	2022
	EUR	EUR	EUR	EUR	EUR	EUR
1	2	3	4	5	6	7
Einzahlungen aus laufender Verwaltungstätigkeit						
1. + Steuern und ähnliche Abgaben	3.013.613,88	3.004.800,00	0,00	2.950.840,80	-53.959,20	0,00
6011000 Grundsteuer A	70.631,05	70.100,00	0,00	64.406,91	-5.693,09	0,00
6012000 Grundsteuer B	390.316,18	392.000,00	0,00	393.417,32	1.417,32	0,00
6013000 Gewerbesteuer	992.138,69	900.000,00	0,00	945.135,65	45.135,65	0,00
6021000 Gemeindeanteil an der Einkommensteuer	1.434.772,00	1.518.000,00	0,00	1.424.324,00	-93.676,00	0,00
6022000 Gemeindeanteil an der Umsatzsteuer	111.577,00	110.000,00	0,00	108.059,00	-1.941,00	0,00
6031000 Vergnügungssteuer	90,00	500,00	0,00	270,00	-230,00	0,00
6032000 Hundesteuer	14.088,96	14.200,00	0,00	15.227,92	1.027,92	0,00
2. + Zuwendungen und allgemeine Umlagen	10.058,00	3.000,00	0,00	3.000,00	0,00	0,00
6131000 Sonstige allgemeine Zuweisungen vom Land	7.058,00	0,00	0,00	0,00	0,00	0,00
6148000 Zuweisungen für laufende Zwecke von übrigen Bereichen	3.000,00	3.000,00	0,00	3.000,00	0,00	0,00
3. + Sonstige Transfereinzahlungen	0,00	0,00	0,00	0,00	0,00	0,00
4. + Öffentlich-rechtliche Entgelte	59,00	200,00	0,00	0,00	-200,00	0,00
6311050 Stundungszinsen	59,00	200,00	0,00	0,00	-200,00	0,00
5. + Privatrechtliche Entgelte	7.022,63	14.300,00	0,00	47.911,44	33.611,44	0,00
6411010 Einzahlung Miete und Pacht 1	3.455,63	11.600,00	0,00	10.493,91	-1.106,09	0,00
6421000 Einzahlungen aus Verkauf	0,00	100,00	0,00	-24,85	-124,85	0,00
6461000 Sonstige privatrechtliche Leistungsentgelte	3.567,00	2.600,00	0,00	37.442,38	34.842,38	0,00
6. + Kostenerstattungen und Kostenumlagen	19.580,90	0,00	0,00	0,00	0,00	0,00
6488000 Erstattungen von übrigen Bereichen	19.580,90	0,00	0,00	0,00	0,00	0,00
7. + Zinsen und ähnliche Einzahlungen	5.747,29	6.000,00	0,00	6.031,02	31,02	0,00
6651000 Gewinnanteile aus verbundenen Unternehmen und Beteiligungen	5.429,29	5.500,00	0,00	5.429,29	-70,71	0,00
6691000 Verzinsung von Steuernachforderungen	318,00	500,00	0,00	601,73	101,73	0,00
8. + sonstige haushaltswirksame Einzahlungen	136.836,57	125.500,00	0,00	131.693,08	6.193,08	0,00
6511000 Konzessionsabgaben	136.277,84	125.000,00	0,00	131.416,61	6.416,61	0,00
6562000 Säumniszuschläge	558,73	500,00	0,00	276,47	-223,53	0,00
9. = Summe der Einzahlungen aus laufender Verwaltungstätigkeit	3.192.918,27	3.153.800,00	0,00	3.139.476,34	-14.323,66	0,00
Auszahlungen aus laufender Verwaltungstätigkeit						
10. - Personalauszahlungen	0,00	0,00	0,00	0,00	0,00	0,00
11. - Versorgungsauszahlungen	0,00	0,00	0,00	0,00	0,00	0,00
12. - Auszahlungen für Sach- und Dienstleistungen und für geringwertige Vermögensgegenstände	279.106,23	201.100,00	0,00	199.452,47	-1.647,53	0,00
7211000 Unterhaltung der Grundstücke und baulichen Anlagen	-6.034,29	800,00	0,00	252,99	-547,01	0,00
7212000 Unterhaltung des sonstigen unbeweglichen Vermögens	243.974,71	143.000,00	0,00	165.306,64	22.306,64	0,00
7231000 Mieten und Pachten	383,47	400,00	0,00	383,47	-16,53	0,00
7241500 Auszahlung für Winterdienst	951,61	10.000,00	0,00	3.511,38	-6.488,62	0,00
7241700 Auszahlung für Versicherungen	290,42	300,00	0,00	333,21	33,21	0,00
7241900 Auszahlung für sonstige Bewirtschaftungskosten	-836,97	3.000,00	0,00	379,47	-2.620,53	0,00
7271000 Besondere Verwaltungs- und Betriebsauszahlungen	40.377,28	43.600,00	0,00	29.285,31	-14.314,69	0,00
13. - Zinsen und ähnliche Auszahlungen	0,00	500,00	0,00	106,73	-393,27	0,00
7592000 Verzinsung von Steuernachzahlungen	0,00	500,00	0,00	106,73	-393,27	0,00
14. - Transferauszahlungen	2.460.372,41	2.924.300,00	0,00	2.915.249,35	-9.050,65	0,00
7313000 Zuweisungen an Zweckverbände und dgl.	14.595,92	11.000,00	0,00	14.857,35	3.857,35	0,00
7318000 Zuweisungen an übrige Bereiche	12.672,49	18.600,00	0,00	13.116,00	-5.484,00	0,00
7341000 Gewerbesteuerumlage	108.656,00	80.800,00	0,00	73.494,00	-7.306,00	0,00
7372100 Auszahlung Kreisumlage	1.029.048,00	1.235.700,00	0,00	1.235.608,00	-92,00	0,00
7372200 Auszahlung Samtgemeindeumlage	1.295.400,00	1.578.200,00	0,00	1.578.174,00	-26,00	0,00
15. - sonstige haushaltswirksame Auszahlungen	53.875,04	47.800,00	0,00	58.139,20	10.339,20	59.749,79
7411000 Sonstige Personal- und Versorgungsauszahlungen	1.560,00	1.600,00	0,00	1.560,00	-40,00	0,00



Einzahlungen und Auszahlungen	Ergebnis des Vorjahres	Ansätze des Haushaltsjahres	Veränderung durch Nachtrag	Ergebnis des Haushaltsjahres	mehr (+)/weniger (-)	Ermächtigungen aus Haushaltsvorjahren
	2022	2023	2023	2023	2023	2022
	EUR	EUR	EUR	EUR	EUR	EUR
1	2	3	4	5	6	7
7421000 Auszahlungen für ehrenamtliche und sonstige Tätigkeit	14.617,00	13.500,00	0,00	14.190,00	690,00	0,00
7429000 Sonstige Auszahlungen für die Inanspruchnahme von Rechten und Diensten	3.025,10	2.700,00	0,00	986,63	-1.713,37	0,00
7431000 Geschäftsauszahlungen	24.954,78	20.100,00	0,00	20.616,75	516,75	57.000,00
7431240 Öffentliche Bekanntmachungen	159,22	800,00	0,00	235,38	-564,62	0,00
7431310 Gerichtskosten	0,00	500,00	0,00	0,00	-500,00	0,00
7431320 Sachverständigenkosten	7.108,17	3.400,00	0,00	17.937,91	14.537,91	2.749,79
7431420 Reisekosten	0,00	100,00	0,00	161,76	61,76	0,00
7441000 Steuern, Versicherungen, Schadensfälle	2.450,77	2.500,00	0,00	2.450,77	-49,23	0,00
7621000 Deckungsreserve	0,00	2.600,00	0,00	0,00	-2.600,00	0,00
16. = Summe der Auszahlungen aus laufender Verwaltungstätigkeit	2.793.353,68	3.173.700,00	0,00	3.172.947,75	-752,25	59.749,79
17. = Saldo aus laufender Verwaltungstätigkeit	399.564,59	-19.900,00	0,00	-33.471,41	-13.571,41	-59.749,79
Einzahlungen aus Investitionstätigkeit						
18. + Zuwendungen für Investitionstätigkeit	0,00	0,00	0,00	0,00	0,00	0,00
19. + Beiträgen u.ä. Entgelte für Investitionstätigkeit	70.896,66	0,00	0,00	0,00	0,00	259.100,00
6891000 Beiträge und ähnliche Entgelte	70.896,66	0,00	0,00	0,00	0,00	259.100,00
20. + Veräußerung von Sachvermögen	20.252,30	0,00	0,00	5.082,00	5.082,00	121.300,00
6821110 Einzahlungen aus der Veräußerung von Grünflächen	0,00	0,00	0,00	5.082,00	5.082,00	47.600,00
6821190 Einzahlungen aus der Veräußerung von sonstigen unbebauten Grundstücken	20.252,30	0,00	0,00	0,00	0,00	73.700,00
21. + Finanzvermögensanlagen	0,00	0,00	0,00	0,00	0,00	0,00
22. + sonstige Investitionstätigkeit	0,00	0,00	0,00	0,00	0,00	0,00
23. = Summe der Einzahlungen aus Investitionstätigkeit	91.148,96	0,00	0,00	5.082,00	5.082,00	380.400,00
Auszahlungen für Investitionstätigkeit						
24. - Erwerb von Grundstücken und Gebäuden	188.728,00	3.000,00	0,00	0,00	-3.000,00	0,00
7821190 Auszahlungen aus dem Erwerb von sonstigen unbebauten Grundstücken	188.728,00	0,00	0,00	0,00	0,00	0,00
7821310 Auszahlungen aus dem Erwerb von Grund und Boden des Infrastrukturvermöge	0,00	3.000,00	0,00	0,00	-3.000,00	0,00
25. - Baumaßnahmen	175.615,05	30.000,00	0,00	204.347,42	174.347,42	311.103,18
7872000 Auszahlungen Tiefbaumaßnahmen	175.615,05	30.000,00	0,00	204.347,42	174.347,42	311.103,18
26. - Erwerb von beweglichem Sachvermögen	0,00	0,00	0,00	0,00	0,00	5.000,00
7831172 Auszahlungen für den Erwerb von Betriebs- und Geschäftsausstattung	0,00	0,00	0,00	0,00	0,00	5.000,00
27. - Erwerb von Finanzvermögensanlagen	0,00	0,00	0,00	0,00	0,00	0,00
28. - Aktivierbare Zuwendungen	24.269,36	24.300,00	0,00	24.269,36	-30,64	0,00
7813000 Zuweisungen und Zuschüsse für Investitionen von Zweckverbänden	24.269,36	24.300,00	0,00	24.269,36	-30,64	0,00
29. - sonstige Investitionstätigkeit	0,00	0,00	0,00	0,00	0,00	0,00
30. = Summe der Auszahlungen aus Investitionstätigkeit	388.612,41	57.300,00	0,00	228.616,78	171.316,78	316.103,18
31. = Saldo aus Investitionstätigkeit	-297.463,45	-57.300,00	0,00	-223.534,78	-166.234,78	64.296,82
32. = Finanzmittel-Überschuss/-Fehlbetrag	102.101,14	-77.200,00	0,00	-257.006,19	-179.806,19	4.547,03
Ein-, Auszahlungen aus Finanzierungstätigkeit						
33. + Einzahlungen aus Finanzierungstätigkeit; Aufnahme von Krediten und inneren Darlehen für Investitionstätigkeit	0,00	0,00	0,00	0,00	0,00	0,00
34. - Auszahlungen Finanzierungstätigkeit; Tilgung von Krediten und Rückzahlung von inneren Darlehen für Investitionstätigkeit	0,00	0,00	0,00	0,00	0,00	0,00
35. = Saldo aus Finanzierungstätigkeit	0,00	0,00	0,00	0,00	0,00	0,00
36. = Finanzmittelveränderung	102.101,14	-77.200,00	0,00	-257.006,19	-179.806,19	4.547,03
37. + haushaltsunwirksame Einzahlungen	0,00	0,00	0,00	0,00	0,00	0,00
38. - haushaltsunwirksame Auszahlungen	0,00	0,00	0,00	0,00	0,00	0,00
39. = Saldo aus haushaltsunwirksamen Vorgängen	0,00	0,00	0,00	0,00	0,00	0,00
40. + Anfangsbestand an Zahlungsmitteln zu Beginn des Jahres	835.539,70	835.540,00	0,00	937.640,84	102.100,84	0,00
1654100 Forderungen aus der Einheitskasse gegenüber GKZ 00 - Samtgemeinde Barnst	837.678,63	0,00	0,00	0,00	0,00	0,00
2724100 Verbindlichkeiten aus der Einheitskasse gegenüber GKZ 00 - Samtgemeinde Barnstorf	-2.138,93	0,00	0,00	0,00	0,00	0,00



Einzahlungen und Auszahlungen	Ergebnis des Vorjahres	Ansätze des Haushaltsjahres	Veränderung durch Nachtrag	Ergebnis des Haushaltsjahres	mehr (+)/weniger (-)	Ermächtigungen aus Haushaltsvorjahren
	2022	2023	2023	2023	2023	2022
	EUR	EUR	EUR	EUR	EUR	EUR
1	2	3	4	5	6	7
<Diverse>	0,00	835.540,00	0,00	0,00	-835.540,00	0,00
41. = Endbestand an Zahlungsmitteln	937.640,84	758.340,00	0,00	680.634,65	-77.705,35	4.547,03

*** Ende der Liste "Finanzrechnung" ***



A. Teilergebnisrechnung 2023 Haushaltsplan 2025

Gemeinde: 02 Dreßler

Teilhaushalte 1 Teilhaushalt I - Gemeindeorgane
Produkt 11100 Vertretung, Hauptausschuss, Gemeindedirektor

Erträge und Aufwendungen	Ergebnis des Vorjahres	Ansätze des Haushaltsjahres	Veränderung durch Nachtrag	Ergebnis des Haushaltsjahres	mehr (+)/weniger (-)	Ermächtigungen aus Haushaltsvorjahren
	2022	2023	2023	2023	2023	2022
	EUR	EUR	EUR	EUR	EUR	EUR
1	2	3	4	5	6	7
ordentliche Aufwendungen						
15. - Aufwendungen für Sach- und Dienstleistungen	2.266,19	2.600,00	0,00	4.137,70	1.537,70	0,00
4271000 Auszeichnungen und Ehrungen	2.266,19	2.600,00	0,00	4.137,70	1.537,70	0,00
18. - Transferaufwendungen	736,49	800,00	0,00	0,00	-800,00	0,00
4318000 Zuschüsse zu den EDV-Aufwendungen der Mandatsträger	736,49	800,00	0,00	0,00	-800,00	0,00
19. - sonstige ordentliche Aufwendungen	16.292,97	16.100,00	0,00	16.307,76	207,76	0,00
4411000 Dienstaufwandsentschädigung Gemeindedirektor und Vertreter	1.560,00	1.600,00	0,00	1.560,00	-40,00	0,00
4421000 Aufwandsentschädigungen	14.441,00	13.500,00	0,00	14.190,00	690,00	0,00
4429000 Verfügungsmittel	291,97	400,00	0,00	396,00	-4,00	0,00
4431240 Kranzspenden und Nachrufe	0,00	500,00	0,00	0,00	-500,00	0,00
4431420 Reisekosten	0,00	100,00	0,00	161,76	61,76	0,00
20. = Summe ordentliche Aufwendungen	19.295,65	19.500,00	0,00	20.445,46	945,46	0,00
21. = ordentliches Ergebnis	-19.295,65	-19.500,00	0,00	-20.445,46	-945,46	0,00
25. = Jahresergebnis	-19.295,65	-19.500,00	0,00	-20.445,46	-945,46	0,00
29. = Ergebnis unter Berücksichtigung der internen Leistungsbeziehungen	-19.295,65	-19.500,00	0,00	-20.445,46	-945,46	0,00



A. Teilergebnisrechnung 2023 Haushaltsplan 2025

Gemeinde: 02 Dreßler

Teilhaushalte 2 Teilhaushalt II - Innere Dienste
Produkt 11110 Zentrale Verwaltung

Erträge und Aufwendungen	Ergebnis des Vorjahres	Ansätze des Haushaltsjahres	Veränderung durch Nachtrag	Ergebnis des Haushaltsjahres	mehr (+)/weniger (-)	Ermächtigungen aus Haushaltsvorjahren
	2022	2023	2023	2023	2023	2022
	EUR	EUR	EUR	EUR	EUR	EUR
1	2	3	4	5	6	7
ordentliche Aufwendungen						
15. - Aufwendungen für Sach- und Dienstleistungen	0,00	5.000,00	0,00	6.107,19	1.107,19	0,00
4271000 Aufwendungen für die Partnerschaft mit der Gemeinde Perzow	0,00	5.000,00	0,00	6.107,19	1.107,19	0,00
19. - sonstige ordentliche Aufwendungen	2.609,99	3.300,00	0,00	2.686,15	-613,85	0,00
4431240 Veröffentlichungen und Bekanntmachungen	159,22	300,00	0,00	235,38	-64,62	0,00
4431310 Gerichts- und Anwaltskosten	0,00	500,00	0,00	0,00	-500,00	0,00
4441000 Versicherungen	2.450,77	2.500,00	0,00	2.450,77	-49,23	0,00
20. = Summe ordentliche Aufwendungen	2.609,99	8.300,00	0,00	8.793,34	493,34	0,00
21. = ordentliches Ergebnis	-2.609,99	-8.300,00	0,00	-8.793,34	-493,34	0,00
25. = Jahresergebnis	-2.609,99	-8.300,00	0,00	-8.793,34	-493,34	0,00
29. = Ergebnis unter Berücksichtigung der internen Leistungsbeziehungen	-2.609,99	-8.300,00	0,00	-8.793,34	-493,34	0,00



A. Teilergebnisrechnung 2023 Haushaltsplan 2025

Gemeinde: 02 Dreßler

Seite :

8

Teilhaushalte 2 Teilhaushalt II - Innere Dienste
Produkt 11130 Kassen- und Rechnungswesen

Erträge und Aufwendungen	Ergebnis des Vorjahres	Ansätze des Haushaltsjahres	Veränderung durch Nachtrag	Ergebnis des Haushaltsjahres	mehr (+)/weniger (-)	Ermächtigungen aus Haushaltsvorjahren
	2022	2023	2023	2023	2023	2022
	EUR	EUR	EUR	EUR	EUR	EUR
1	2	3	4	5	6	7
ordentliche Aufwendungen						
19. - sonstige ordentliche Aufwendungen	8.606,98	6.000,00	0,00	20.494,91	14.494,91	2.749,79
4431000 Kosten für die Rechnungsprüfung	0,00	2.600,00	0,00	0,00	-2.600,00	0,00
4431320 Aufwendungen für Beratungs- und Unterstützungsleistungen zur Abschlusserstellung	8.606,98	3.400,00	0,00	20.494,91	17.094,91	2.749,79
20. = Summe ordentliche Aufwendungen	8.606,98	6.000,00	0,00	20.494,91	14.494,91	2.749,79
21. = ordentliches Ergebnis	-8.606,98	-6.000,00	0,00	-20.494,91	-14.494,91	-2.749,79
25. = Jahresergebnis	-8.606,98	-6.000,00	0,00	-20.494,91	-14.494,91	-2.749,79
29. = Ergebnis unter Berücksichtigung der internen Leistungsbeziehungen	-8.606,98	-6.000,00	0,00	-20.494,91	-14.494,91	-2.749,79



A. Teilergebnisrechnung 2023 Haushaltsplan 2025

Gemeinde: 02 Dreßler

Teilhaushalte 2 Teilhaushalt II - Innere Dienste
Produkt 53100 Elektrizitätsversorgung

Erträge und Aufwendungen	Ergebnis des Vorjahres	Ansätze des Haushaltsjahres	Veränderung durch Nachtrag	Ergebnis des Haushaltsjahres	mehr (+)/weniger (-)	Ermächtigungen aus Haushaltsvorjahren
	2022	2023	2023	2023	2023	2022
	EUR	EUR	EUR	EUR	EUR	EUR
1	2	3	4	5	6	7
ordentliche Erträge						
11. + sonstige ordentliche Erträge	81.275,63	74.100,00	0,00	91.426,08	17.326,08	0,00
3511000 Konzessionsabgaben Westenergie AG	81.275,63	74.100,00	0,00	91.426,08	17.326,08	0,00
12. = Summe ordentliche Erträge	81.275,63	74.100,00	0,00	91.426,08	17.326,08	0,00
ordentliche Aufwendungen						
21. = ordentliches Ergebnis	81.275,63	74.100,00	0,00	91.426,08	17.326,08	0,00
25. = Jahresergebnis	81.275,63	74.100,00	0,00	91.426,08	17.326,08	0,00
29. = Ergebnis unter Berücksichtigung der internen Leistungsbeziehungen	81.275,63	74.100,00	0,00	91.426,08	17.326,08	0,00



A. Teilergebnisrechnung 2023 Haushaltsplan 2025

Gemeinde: 02 Drebber

Teilhaushalte 2 Teilhaushalt II - Innere Dienste
Produkt 53500 Kombinierte Versorgungsunternehmen

Erträge und Aufwendungen	Ergebnis des Vorjahres	Ansätze des Haushaltsjahres	Veränderung durch Nachtrag	Ergebnis des Haushaltsjahres	mehr (+)/weniger (-)	Ermächtigungen aus Haushaltsvorjahren
	2022	2023	2023	2023	2023	2022
	EUR	EUR	EUR	EUR	EUR	EUR
1	2	3	4	5	6	7
ordentliche Erträge						
8. + Zinsen und ähnliche Finanzerträge	5.429,29	5.500,00	0,00	5.429,29	-70,71	0,00
3651000 Gewinnanteile Stadtwerke EVB Huntetal GmbH	5.429,29	5.500,00	0,00	5.429,29	-70,71	0,00
11. + sonstige ordentliche Erträge	47.279,70	50.900,00	0,00	55.490,50	4.590,50	0,00
3511000 Konzessionsabgaben Stadtwerke EVB Huntetal GmbH	47.279,70	50.900,00	0,00	55.490,50	4.590,50	0,00
12. = Summe ordentliche Erträge	52.708,99	56.400,00	0,00	60.919,79	4.519,79	0,00
ordentliche Aufwendungen						
21. = ordentliches Ergebnis	52.708,99	56.400,00	0,00	60.919,79	4.519,79	0,00
25. = Jahresergebnis	52.708,99	56.400,00	0,00	60.919,79	4.519,79	0,00
29. = Ergebnis unter Berücksichtigung der internen Leistungsbeziehungen	52.708,99	56.400,00	0,00	60.919,79	4.519,79	0,00



A. Teilergebnisrechnung 2023 Haushaltsplan 2025

Gemeinde: 02 Dreßler

Teilhaushalte 2 Teilhaushalt II - Innere Dienste
Produkt 57100 Wirtschaftsförderung-Förderprogramme

Erträge und Aufwendungen	Ergebnis des Vorjahres	Ansätze des Haushaltsjahres	Veränderung durch Nachtrag	Ergebnis des Haushaltsjahres	mehr (+)/weniger (-)	Ermächtigungen aus Haushaltsvorjahren
	2022	2023	2023	2023	2023	2022
	EUR	EUR	EUR	EUR	EUR	EUR
1	2	3	4	5	6	7
ordentliche Aufwendungen						
16. - Abschreibungen	233,61	400,00	0,00	0,00	-400,00	0,00
4711010 AfA auf imm. Vermögensgegenstände aus gel. Investitionszuwendungen	233,61	400,00	0,00	0,00	-400,00	0,00
20. = Summe ordentliche Aufwendungen	233,61	400,00	0,00	0,00	-400,00	0,00
21. = ordentliches Ergebnis	-233,61	-400,00	0,00	0,00	400,00	0,00
25. = Jahresergebnis	-233,61	-400,00	0,00	0,00	400,00	0,00
29. = Ergebnis unter Berücksichtigung der internen Leistungsbeziehungen	-233,61	-400,00	0,00	0,00	400,00	0,00



A. Teilergebnisrechnung 2023 Haushaltsplan 2025

Gemeinde: 02 Dreßler

Teilhaushalte 2 Teilhaushalt II - Innere Dienste
Produkt 57500 Förderung des Fremdenverkehrs

Erträge und Aufwendungen	Ergebnis des Vorjahres	Ansätze des Haushaltsjahres	Veränderung durch Nachtrag	Ergebnis des Haushaltsjahres	mehr (+)/weniger (-)	Ermächtigungen aus Haushaltsvorjahren
	2022	2023	2023	2023	2023	2022
	EUR	EUR	EUR	EUR	EUR	EUR
1	2	3	4	5	6	7
ordentliche Aufwendungen						
19. - sonstige ordentliche Aufwendungen	200,00	0,00	0,00	0,00	0,00	0,00
4429000 Mitgliedsbeitrag Förderverein Großes Moor e.V.	200,00	0,00	0,00	0,00	0,00	0,00
20. = Summe ordentliche Aufwendungen	200,00	0,00	0,00	0,00	0,00	0,00
21. = ordentliches Ergebnis	-200,00	0,00	0,00	0,00	0,00	0,00
25. = Jahresergebnis	-200,00	0,00	0,00	0,00	0,00	0,00
29. = Ergebnis unter Berücksichtigung der internen Leistungsbeziehungen	-200,00	0,00	0,00	0,00	0,00	0,00



A. Teilergebnisrechnung 2023 Haushaltsplan 2025

Gemeinde: 02 Drebber

Teilhaushalte 2 Teilhaushalt II - Innere Dienste
Produkt 61100 Steuern, Finanzaufweisungen und Umlagen

Erträge und Aufwendungen	Ergebnis des Vorjahres	Ansätze des Haushaltsjahres	Veränderung durch Nachtrag	Ergebnis des Haushaltsjahres	mehr (+)/weniger (-)	Ermächtigungen aus Haushaltsvorjahren
	2022	2023	2023	2023	2023	2022
	EUR	EUR	EUR	EUR	EUR	EUR
1	2	3	4	5	6	7
ordentliche Erträge						
1. + Steuern und ähnliche Abgaben	2.957.819,79	3.004.800,00	0,00	2.993.666,39	-11.133,61	0,00
3011000 Grundsteuer A	70.310,75	70.100,00	0,00	65.406,14	-4.693,86	0,00
3012000 Grundsteuer B	390.349,93	392.000,00	0,00	394.957,44	2.957,44	0,00
3013000 Gewerbesteuer	986.179,98	900.000,00	0,00	983.945,39	83.945,39	0,00
3021000 Gemeindeanteil an der Einkommensteuer	1.387.661,00	1.518.000,00	0,00	1.423.115,00	-94.885,00	0,00
3022000 Gemeindeanteil an der Umsatzsteuer	108.900,00	110.000,00	0,00	110.647,00	647,00	0,00
3031000 Vergnügungssteuer	300,00	500,00	0,00	420,00	-80,00	0,00
3032000 Hundesteuer	14.118,13	14.200,00	0,00	15.175,42	975,42	0,00
2. + Zuwendungen und allgemeine Umlagen	7.058,00	0,00	0,00	0,00	0,00	0,00
3131000 Sonstige allgemeine Zuweisungen vom Land	7.058,00	0,00	0,00	0,00	0,00	0,00
5. + öffentlich-rechtliche Entgelte	59,00	200,00	0,00	0,00	-200,00	0,00
3311050 Stundungszinsen	59,00	200,00	0,00	0,00	-200,00	0,00
8. + Zinsen und ähnliche Finanzerträge	9,00	500,00	0,00	2.697,73	2.197,73	0,00
3691000 Zinsen für Steuernachforderungen	9,00	500,00	0,00	2.697,73	2.197,73	0,00
11. + sonstige ordentliche Erträge	1.036,00	500,00	0,00	1.159,75	659,75	0,00
3562000 Säumniszuschläge	1.036,00	500,00	0,00	1.081,00	581,00	0,00
3583100 Erträge aus der Auflösung oder Herabsetzung von Wertberichtigungen auf Forderungen (Einzel-/Pauschalwertberichtigungen)	0,00	0,00	0,00	78,75	78,75	0,00
12. = Summe ordentliche Erträge	2.965.981,79	3.006.000,00	0,00	2.997.523,87	-8.476,13	0,00
ordentliche Aufwendungen						
16. - Abschreibungen	484,27	0,00	0,00	40,53	40,53	0,00
4721293 Abschreibungen auf Forderungen aus Säumniszuschlägen	484,27	0,00	0,00	40,53	40,53	0,00
17. - Zinsen und ähnliche Aufwendungen	0,00	500,00	0,00	106,73	-393,27	0,00
4592000 Zinsen für Steuererstattungen	0,00	500,00	0,00	106,73	-393,27	0,00
18. - Transferaufwendungen	2.413.486,00	2.894.700,00	0,00	2.898.602,00	3.902,00	0,00
4341000 Gewerbesteuerumlage	89.038,00	80.800,00	0,00	84.820,00	4.020,00	0,00
4372100 Kreisumlage	1.029.048,00	1.235.700,00	0,00	1.235.608,00	-92,00	0,00
4372200 Samtgemeindeumlage	1.295.400,00	1.578.200,00	0,00	1.578.174,00	-26,00	0,00
20. = Summe ordentliche Aufwendungen	2.413.970,27	2.895.200,00	0,00	2.898.749,26	3.549,26	0,00
21. = ordentliches Ergebnis	552.011,52	110.800,00	0,00	98.774,61	-12.025,39	0,00
25. = Jahresergebnis	552.011,52	110.800,00	0,00	98.774,61	-12.025,39	0,00
29. = Ergebnis unter Berücksichtigung der internen Leistungsbeziehungen	552.011,52	110.800,00	0,00	98.774,61	-12.025,39	0,00



A. Teilergebnisrechnung 2023 Haushaltsplan 2025

Gemeinde: 02 Dreßler

Teilhaushalte 2 Teilhaushalt II - Innere Dienste
Produkt 61200 Kredite, Zinsen und Deckungsreserve

Erträge und Aufwendungen	Ergebnis des Vorjahres	Ansätze des Haushaltsjahres	Veränderung durch Nachtrag	Ergebnis des Haushaltsjahres	mehr (+)/weniger (-)	Ermächtigungen aus Haushaltsvorjahren
	2022	2023	2023	2023	2023	2022
	EUR	EUR	EUR	EUR	EUR	EUR
1	2	3	4	5	6	7
ordentliche Aufwendungen						
19. - sonstige ordentliche Aufwendungen	0,00	2.600,00	0,00	0,00	-2.600,00	0,00
4621000 Deckungsreserve	0,00	2.600,00	0,00	0,00	-2.600,00	0,00
20. = Summe ordentliche Aufwendungen	0,00	2.600,00	0,00	0,00	-2.600,00	0,00
21. = ordentliches Ergebnis	0,00	-2.600,00	0,00	0,00	2.600,00	0,00
25. = Jahresergebnis	0,00	-2.600,00	0,00	0,00	2.600,00	0,00
29. = Ergebnis unter Berücksichtigung der internen Leistungsbeziehungen	0,00	-2.600,00	0,00	0,00	2.600,00	0,00



A. Teilergebnisrechnung 2023 Haushaltsplan 2025

Gemeinde: 02 Dreßler

Teilhaushalte 3 Teilhaushalt III - Soziales und Ordnung
Produkt 28100 Heimat- und Brauchtumpflege

Erträge und Aufwendungen	Ergebnis des Vorjahres	Ansätze des Haushaltsjahres	Veränderung durch Nachtrag	Ergebnis des Haushaltsjahres	mehr (+)/weniger (-)	Ermächtigungen aus Haushaltsvorjahren
	2022	2023	2023	2023	2023	2022
	EUR	EUR	EUR	EUR	EUR	EUR
1	2	3	4	5	6	7
ordentliche Erträge						
6. + privatrechtliche Entgelte	0,00	0,00	0,00	80,00	80,00	0,00
3421000 Verkaufserlöse für Ortschroniken/Bildband und Fahnen	0,00	0,00	0,00	60,00	60,00	0,00
3461000 Vermischte Erträge	0,00	0,00	0,00	20,00	20,00	0,00
12. = Summe ordentliche Erträge	0,00	0,00	0,00	80,00	80,00	0,00
ordentliche Aufwendungen						
15. - Aufwendungen für Sach- und Dienstleistungen	4.362,10	5.000,00	0,00	12.633,98	7.633,98	0,00
4212000 Unterhaltung der Gedenkstätten	4.362,10	5.000,00	0,00	12.633,98	7.633,98	0,00
20. = Summe ordentliche Aufwendungen	4.362,10	5.000,00	0,00	12.633,98	7.633,98	0,00
21. = ordentliches Ergebnis	-4.362,10	-5.000,00	0,00	-12.553,98	-7.553,98	0,00
25. = Jahresergebnis	-4.362,10	-5.000,00	0,00	-12.553,98	-7.553,98	0,00
29. = Ergebnis unter Berücksichtigung der internen Leistungsbeziehungen	-4.362,10	-5.000,00	0,00	-12.553,98	-7.553,98	0,00



A. Teilergebnisrechnung 2023 Haushaltsplan 2025

Gemeinde: 02 Dreßler

Teilhaushalte 3 Teilhaushalt III - Soziales und Ordnung
Produkt 41200 Gesundheitseinrichtungen

Erträge und Aufwendungen	Ergebnis des Vorjahres	Ansätze des Haushaltsjahres	Veränderung durch Nachtrag	Ergebnis des Haushaltsjahres	mehr (+)/weniger (-)	Ermächtigungen aus Haushaltsvorjahren
	2022	2023	2023	2023	2023	2022
	EUR	EUR	EUR	EUR	EUR	EUR
1	2	3	4	5	6	7
ordentliche Aufwendungen						
19. - sonstige ordentliche Aufwendungen	260,00	300,00	0,00	260,00	-40,00	0,00
4429000 Beiträge an das Blaue Kreuz Dreßler und das DRK	260,00	300,00	0,00	260,00	-40,00	0,00
20. = Summe ordentliche Aufwendungen	260,00	300,00	0,00	260,00	-40,00	0,00
21. = ordentliches Ergebnis	-260,00	-300,00	0,00	-260,00	40,00	0,00
25. = Jahresergebnis	-260,00	-300,00	0,00	-260,00	40,00	0,00
29. = Ergebnis unter Berücksichtigung der internen Leistungsbeziehungen	-260,00	-300,00	0,00	-260,00	40,00	0,00



A. Teilergebnisrechnung 2023 Haushaltsplan 2025

Gemeinde: 02 Dreßler

Teilhaushalte 3 Teilhaushalt III - Soziales und Ordnung
Produkt 42100 Förderung des Sports

Erträge und Aufwendungen	Ergebnis des Vorjahres	Ansätze des Haushaltsjahres	Veränderung durch Nachtrag	Ergebnis des Haushaltsjahres	mehr (+)/weniger (-)	Ermächtigungen aus Haushaltsvorjahren
	2022	2023	2023	2023	2023	2022
	EUR	EUR	EUR	EUR	EUR	EUR
1	2	3	4	5	6	7
ordentliche Aufwendungen						
18. - Transferaufwendungen	19.402,00	17.700,00	0,00	15.649,56	-2.050,44	0,00
4318000 Zuschüsse an Vereine	19.402,00	17.700,00	0,00	15.649,56	-2.050,44	0,00
20. = Summe ordentliche Aufwendungen	19.402,00	17.700,00	0,00	15.649,56	-2.050,44	0,00
21. = ordentliches Ergebnis	-19.402,00	-17.700,00	0,00	-15.649,56	2.050,44	0,00
25. = Jahresergebnis	-19.402,00	-17.700,00	0,00	-15.649,56	2.050,44	0,00
29. = Ergebnis unter Berücksichtigung der internen Leistungsbeziehungen	-19.402,00	-17.700,00	0,00	-15.649,56	2.050,44	0,00



A. Teilergebnisrechnung 2023 Haushaltsplan 2025

Gemeinde: 02 Drebber

Teilhaushalte 3 Teilhaushalt III - Soziales und Ordnung
Produkt 42400 Sportstätten

Erträge und Aufwendungen	Ergebnis des Vorjahres	Ansätze des Haushaltsjahres	Veränderung durch Nachtrag	Ergebnis des Haushaltsjahres	mehr (+)/weniger (-)	Ermächtigungen aus Haushaltsvorjahren
	2022	2023	2023	2023	2023	2022
	EUR	EUR	EUR	EUR	EUR	EUR
1	2	3	4	5	6	7
ordentliche Erträge						
6. + privatrechtliche Entgelte	0,00	3.600,00	0,00	0,00	-3.600,00	0,00
3411010 Pächterträge für den Sendemast auf dem Sportplatz Cornau	0,00	3.600,00	0,00	0,00	-3.600,00	0,00
12. = Summe ordentliche Erträge	0,00	3.600,00	0,00	0,00	-3.600,00	0,00
ordentliche Aufwendungen						
15. - Aufwendungen für Sach- und Dienstleistungen	3.804,07	3.600,00	0,00	4.155,76	555,76	0,00
4211000 Unterhaltungsaufwendungen für Umkleidegebäude	0,00	300,00	0,00	252,99	-47,01	0,00
4212000 Unterhaltungsaufwendungen für Sportplätze	3.513,65	3.000,00	0,00	3.569,56	569,56	0,00
4241700 Aufwendungen für Versicherungen und sonstige Abgaben	290,42	300,00	0,00	333,21	33,21	0,00
20. = Summe ordentliche Aufwendungen	3.804,07	3.600,00	0,00	4.155,76	555,76	0,00
21. = ordentliches Ergebnis	-3.804,07	0,00	0,00	-4.155,76	-4.155,76	0,00
25. = Jahresergebnis	-3.804,07	0,00	0,00	-4.155,76	-4.155,76	0,00
29. = Ergebnis unter Berücksichtigung der internen Leistungsbeziehungen	-3.804,07	0,00	0,00	-4.155,76	-4.155,76	0,00



A. Teilergebnisrechnung 2023 Haushaltsplan 2025

Gemeinde: 02 Dreßler

Teilhaushalte 3 Teilhaushalt III - Soziales und Ordnung
Produkt 55300 Friedhofs- und Bestattungswesen

Erträge und Aufwendungen	Ergebnis des Vorjahres	Ansätze des Haushaltsjahres	Veränderung durch Nachtrag	Ergebnis des Haushaltsjahres	mehr (+)/weniger (-)	Ermächtigungen aus Haushaltsvorjahren
	2022	2023	2023	2023	2023	2022
	EUR	EUR	EUR	EUR	EUR	EUR
1	2	3	4	5	6	7
ordentliche Aufwendungen						
18. - Transferaufwendungen	100,00	100,00	0,00	100,00	0,00	0,00
4318000 Zuschuss Volksbund Kriegsgräberfürsorge	100,00	100,00	0,00	100,00	0,00	0,00
20. = Summe ordentliche Aufwendungen	100,00	100,00	0,00	100,00	0,00	0,00
21. = ordentliches Ergebnis	-100,00	-100,00	0,00	-100,00	0,00	0,00
25. = Jahresergebnis	-100,00	-100,00	0,00	-100,00	0,00	0,00
29. = Ergebnis unter Berücksichtigung der internen Leistungsbeziehungen	-100,00	-100,00	0,00	-100,00	0,00	0,00



A. Teilergebnisrechnung 2023 Haushaltsplan 2025

Gemeinde: 02 Dreßler

Teilhaushalte 4 Teilhaushalt IV - Bau und Liegenschaften
Produkt 11140 Grundstücks- und Gebäudemanagement

Erträge und Aufwendungen	Ergebnis des Vorjahres	Ansätze des Haushaltsjahres	Veränderung durch Nachtrag	Ergebnis des Haushaltsjahres	mehr (+)/weniger (-)	Ermächtigungen aus Haushaltsvorjahren
	2022	2023	2023	2023	2023	2022
	EUR	EUR	EUR	EUR	EUR	EUR
1	2	3	4	5	6	7
ordentliche Erträge						
6. + privatrechtliche Entgelte	5.694,61	10.600,00	0,00	45.759,13	35.159,13	0,00
3411010 Pachten	5.488,09	8.000,00	0,00	9.406,45	1.406,45	0,00
3421000 Erträge aus Verkaufserlösen für Holz	0,00	100,00	0,00	0,00	-100,00	0,00
3461000 Erträge aus Dienstbarkeiten und anderen Rechten	206,52	2.500,00	0,00	36.352,68	33.852,68	0,00
12. = Summe ordentliche Erträge	5.694,61	10.600,00	0,00	45.759,13	35.159,13	0,00
ordentliche Aufwendungen						
15. - Aufwendungen für Sach- und Dienstleistungen	364,47	3.500,00	0,00	347,91	-3.152,09	0,00
4211000 Unterhaltungsaufwendungen für Grundstücke	0,00	500,00	0,00	0,00	-500,00	0,00
4241900 Bewirtschaftungskosten-Sonstige Aufwendungen	364,47	3.000,00	0,00	347,91	-2.652,09	0,00
20. = Summe ordentliche Aufwendungen	364,47	3.500,00	0,00	347,91	-3.152,09	0,00
21. = ordentliches Ergebnis	5.330,14	7.100,00	0,00	45.411,22	38.311,22	0,00
22. + außerordentliche Erträge	12.803,39	0,00	0,00	0,00	0,00	0,00
5311000 Erträge aus der Veräußerung von Grundstücken und Gebäuden und anderen unbeweglichen Vermögensgegenständen (Buchung nur über AnBu)	12.803,39	0,00	0,00	0,00	0,00	0,00
24. = außerordentliches Ergebnis	12.803,39	0,00	0,00	0,00	0,00	0,00
25. = Jahresergebnis	18.133,53	7.100,00	0,00	45.411,22	38.311,22	0,00
29. = Ergebnis unter Berücksichtigung der internen Leistungsbeziehungen	18.133,53	7.100,00	0,00	45.411,22	38.311,22	0,00



A. Teilergebnisrechnung 2023 Haushaltsplan 2025

Gemeinde: 02 Dreßler

Teilhaushalte 4 Teilhaushalt IV - Bau und Liegenschaften
 Produkt 51100 Ortsplanung

Erträge und Aufwendungen	Ergebnis des Vorjahres	Ansätze des Haushaltsjahres	Veränderung durch Nachtrag	Ergebnis des Haushaltsjahres	mehr (+)/weniger (-)	Ermächtigungen aus Haushaltsvorjahren
	2022	2023	2023	2023	2023	2022
	EUR	EUR	EUR	EUR	EUR	EUR
1	2	3	4	5	6	7
ordentliche Erträge						
3. + Auflösungserträge aus Sonderposten	281,17	300,00	0,00	0,00	-300,00	0,00
<i>3161000 Erträge aus der Auflösung von Sonderposten aus Investitionszuweisungen und -zuschüssen</i>	<i>281,17</i>	<i>300,00</i>	<i>0,00</i>	<i>0,00</i>	<i>-300,00</i>	<i>0,00</i>
7. + Kostenerstattungen und Kostenumlagen	19.580,90	0,00	0,00	0,00	0,00	0,00
<i>3488000 Erträge aus Erstattung von Planungskosten</i>	<i>19.580,90</i>	<i>0,00</i>	<i>0,00</i>	<i>0,00</i>	<i>0,00</i>	<i>0,00</i>
12. = Summe ordentliche Erträge	19.862,07	300,00	0,00	0,00	-300,00	0,00
ordentliche Aufwendungen						
16. - Abschreibungen	603,21	700,00	0,00	0,00	-700,00	0,00
<i>4711400 AfA auf Infrastrukturvermögen</i>	<i>603,21</i>	<i>700,00</i>	<i>0,00</i>	<i>0,00</i>	<i>-700,00</i>	<i>0,00</i>
19. - sonstige ordentliche Aufwendungen	24.954,78	10.000,00	0,00	20.616,75	10.616,75	57.000,00
<i>4431000 Planungskosten</i>	<i>24.954,78</i>	<i>10.000,00</i>	<i>0,00</i>	<i>20.616,75</i>	<i>10.616,75</i>	<i>57.000,00</i>
20. = Summe ordentliche Aufwendungen	25.557,99	10.700,00	0,00	20.616,75	9.916,75	57.000,00
21. = ordentliches Ergebnis	-5.695,92	-10.400,00	0,00	-20.616,75	-10.216,75	-57.000,00
25. = Jahresergebnis	-5.695,92	-10.400,00	0,00	-20.616,75	-10.216,75	-57.000,00
29. = Ergebnis unter Berücksichtigung der internen Leistungsbeziehungen	-5.695,92	-10.400,00	0,00	-20.616,75	-10.216,75	-57.000,00



A. Teilergebnisrechnung 2023 Haushaltsplan 2025

Gemeinde: 02 Drebber

Teilhaushalte 4 Teilhaushalt IV - Bau und Liegenschaften
Produkt 54100 Gemeindestraßen

Erträge und Aufwendungen	Ergebnis des Vorjahres	Ansätze des Haushaltsjahres	Veränderung durch Nachtrag	Ergebnis des Haushaltsjahres	mehr (+)/weniger (-)	Ermächtigungen aus Haushaltsvorjahren
	2022	2023	2023	2023	2023	2022
	EUR	EUR	EUR	EUR	EUR	EUR
1	2	3	4	5	6	7
ordentliche Erträge						
2. + Zuwendungen und allgemeine Umlagen	3.000,00	3.000,00	0,00	3.000,00	0,00	0,00
3148000 Zuschuss für die Straßenerhaltung	3.000,00	3.000,00	0,00	3.000,00	0,00	0,00
3. + Auflösungserträge aus Sonderposten	92.144,68	174.200,00	0,00	0,00	-174.200,00	0,00
3161000 Erträge aus der Auflösung von Sonderposten aus Investitionszuweisungen und -zuschüssen	61.237,28	145.200,00	0,00	0,00	-145.200,00	0,00
3371000 Erträge aus der Auflösung von Sonderposten für Beiträge und ähnliche Entgelte	30.907,40	29.000,00	0,00	0,00	-29.000,00	0,00
6. + privatrechtliche Entgelte	529,62	100,00	0,00	901,70	801,70	0,00
3461000 Ersatz- und Erstattungsleistungen	529,62	100,00	0,00	901,70	801,70	0,00
12. = Summe ordentliche Erträge	95.674,30	177.300,00	0,00	3.901,70	-173.398,30	0,00
ordentliche Aufwendungen						
15. - Aufwendungen für Sach- und Dienstleistungen	223.105,80	114.500,00	0,00	138.273,60	23.773,60	0,00
4212000 Unterhaltung der Straßen, Wege, Brücken, Verkehrssicherungsanlagen	223.105,80	114.500,00	0,00	138.273,60	23.773,60	0,00
16. - Abschreibungen	177.046,01	299.000,00	0,00	0,00	-299.000,00	0,00
4711010 AfA auf imm. Vermögensgegenstände aus gel. Investitionszuwendungen	6.688,80	5.400,00	0,00	0,00	-5.400,00	0,00
4711400 Abschreibungen auf Infrastrukturvermögen	141.363,09	293.400,00	0,00	0,00	-293.400,00	0,00
4711442 AfA auf Gebäude und Aufbauten für Entwässerungs- und Abwasserbeseitigungsanlagen	22,07	0,00	0,00	0,00	0,00	0,00
4711450 AfA auf Straßen, Wege, Plätze und Verkehrslenkanlagen	27.303,08	0,00	0,00	0,00	0,00	0,00
4711700 AfA auf BGA	0,00	200,00	0,00	0,00	-200,00	0,00
4711720 AfA auf Betriebs- und Geschäftsausstattung	616,42	0,00	0,00	0,00	0,00	0,00
4711996 AfA auf Anlagen im Bau	1.052,55	0,00	0,00	0,00	0,00	0,00
20. = Summe ordentliche Aufwendungen	400.151,81	413.500,00	0,00	138.273,60	-275.226,40	0,00
21. = ordentliches Ergebnis	-304.477,51	-236.200,00	0,00	-134.371,90	101.828,10	0,00
25. = Jahresergebnis	-304.477,51	-236.200,00	0,00	-134.371,90	101.828,10	0,00
29. = Ergebnis unter Berücksichtigung der internen Leistungsbeziehungen	-304.477,51	-236.200,00	0,00	-134.371,90	101.828,10	0,00



A. Teilergebnisrechnung 2023 Haushaltsplan 2025

Gemeinde: 02 Drebber

Teilhaushalte 4 Teilhaushalt IV - Bau und Liegenschaften
Produkt 54500 Straßenbeleuchtung

Erträge und Aufwendungen	Ergebnis des Vorjahres	Ansätze des Haushaltsjahres	Veränderung durch Nachtrag	Ergebnis des Haushaltsjahres	mehr (+)/weniger (-)	Ermächtigungen aus Haushaltsvorjahren
	2022	2023	2023	2023	2023	2022
	EUR	EUR	EUR	EUR	EUR	EUR
1	2	3	4	5	6	7
ordentliche Erträge						
3. + Auflösungserträge aus Sonderposten	2.316,99	2.400,00	0,00	0,00	-2.400,00	0,00
3161000 Erträge aus der Auflösung von Sonderposten aus Investitionszuweisungen und -zuschüssen	570,53	600,00	0,00	0,00	-600,00	0,00
3371000 Erträge aus der Auflösung von Sonderposten für Beiträge und ähnliche Entgelte	1.746,46	1.800,00	0,00	0,00	-1.800,00	0,00
12. = Summe ordentliche Erträge	2.316,99	2.400,00	0,00	0,00	-2.400,00	0,00
ordentliche Aufwendungen						
15. - Aufwendungen für Sach- und Dienstleistungen	34.929,26	47.500,00	0,00	29.621,69	-17.878,31	0,00
4212000 Unterhaltung der Straßenbeleuchtung	9.512,67	11.500,00	0,00	9.834,00	-1.666,00	0,00
4271000 Stromkosten	25.416,59	36.000,00	0,00	19.787,69	-16.212,31	0,00
16. - Abschreibungen	6.703,80	8.100,00	0,00	0,00	-8.100,00	0,00
4711400 Abschreibungen auf Infrastrukturvermögen	6.703,80	8.100,00	0,00	0,00	-8.100,00	0,00
19. - sonstige ordentliche Aufwendungen	2.225,53	9.500,00	0,00	2.519,04	-6.980,96	0,00
4429000 Weihnachtsbeleuchtung	2.225,53	2.000,00	0,00	2.519,04	519,04	0,00
4431000 Planungskosten	0,00	7.500,00	0,00	0,00	-7.500,00	0,00
20. = Summe ordentliche Aufwendungen	43.858,59	65.100,00	0,00	32.140,73	-32.959,27	0,00
21. = ordentliches Ergebnis	-41.541,60	-62.700,00	0,00	-32.140,73	30.559,27	0,00
25. = Jahresergebnis	-41.541,60	-62.700,00	0,00	-32.140,73	30.559,27	0,00
29. = Ergebnis unter Berücksichtigung der internen Leistungsbeziehungen	-41.541,60	-62.700,00	0,00	-32.140,73	30.559,27	0,00



A. Teilergebnisrechnung 2023 Haushaltsplan 2025

Gemeinde: 02 Dreßler

Teilhaushalte 4 Teilhaushalt IV - Bau und Liegenschaften
Produkt 54510 Straßenreinigung und Winterdienst

Erträge und Aufwendungen	Ergebnis des Vorjahres	Ansätze des Haushaltsjahres	Veränderung durch Nachtrag	Ergebnis des Haushaltsjahres	mehr (+)/weniger (-)	Ermächtigungen aus Haushaltsvorjahren
	2022	2023	2023	2023	2023	2022
	EUR	EUR	EUR	EUR	EUR	EUR
1	2	3	4	5	6	7
ordentliche Aufwendungen						
15. - Aufwendungen für Sach- und Dienstleistungen	1.481,94	10.000,00	0,00	4.549,30	-5.450,70	0,00
4241500 Winterdienstaufwendungen	1.481,94	10.000,00	0,00	4.549,30	-5.450,70	0,00
20. = Summe ordentliche Aufwendungen	1.481,94	10.000,00	0,00	4.549,30	-5.450,70	0,00
21. = ordentliches Ergebnis	-1.481,94	-10.000,00	0,00	-4.549,30	5.450,70	0,00
25. = Jahresergebnis	-1.481,94	-10.000,00	0,00	-4.549,30	5.450,70	0,00
29. = Ergebnis unter Berücksichtigung der internen Leistungsbeziehungen	-1.481,94	-10.000,00	0,00	-4.549,30	5.450,70	0,00



A. Teilergebnisrechnung 2023 Haushaltsplan 2025

Gemeinde: 02 Dreßler

Teilhaushalte 4 Teilhaushalt IV - Bau und Liegenschaften
Produkt 55100 Parkanlagen und öffentliche Grünflächen

Erträge und Aufwendungen	Ergebnis des Vorjahres	Ansätze des Haushaltsjahres	Veränderung durch Nachtrag	Ergebnis des Haushaltsjahres	mehr (+)/weniger (-)	Ermächtigungen aus Haushaltsvorjahren
	2022	2023	2023	2023	2023	2022
	EUR	EUR	EUR	EUR	EUR	EUR
1	2	3	4	5	6	7
ordentliche Aufwendungen						
15. - Aufwendungen für Sach- und Dienstleistungen	4.966,82	9.000,00	0,00	6.089,21	-2.910,79	0,00
4212000 Unterhaltung Park- und Grünanlagen	4.966,82	9.000,00	0,00	6.089,21	-2.910,79	0,00
20. = Summe ordentliche Aufwendungen	4.966,82	9.000,00	0,00	6.089,21	-2.910,79	0,00
21. = ordentliches Ergebnis	-4.966,82	-9.000,00	0,00	-6.089,21	2.910,79	0,00
25. = Jahresergebnis	-4.966,82	-9.000,00	0,00	-6.089,21	2.910,79	0,00
29. = Ergebnis unter Berücksichtigung der internen Leistungsbeziehungen	-4.966,82	-9.000,00	0,00	-6.089,21	2.910,79	0,00



A. Teilergebnisrechnung 2023 Haushaltsplan 2025

Gemeinde: 02 Dreßler

Teilhaushalte 4 Teilhaushalt IV - Bau und Liegenschaften
Produkt 55200 Öffentliche Gewässer und Wassebau

Erträge und Aufwendungen	Ergebnis des Vorjahres	Ansätze des Haushaltsjahres	Veränderung durch Nachtrag	Ergebnis des Haushaltsjahres	mehr (+)/weniger (-)	Ermächtigungen aus Haushaltsvorjahren
	2022	2023	2023	2023	2023	2022
	EUR	EUR	EUR	EUR	EUR	EUR
1	2	3	4	5	6	7
ordentliche Aufwendungen						
18. - Transferaufwendungen	12.776,95	11.000,00	0,00	14.763,89	3.763,89	0,00
4313000 Beiträge an den Unterhaltungsverband Hunte-Große Aue-Wasser und Bodenverband	12.776,95	11.000,00	0,00	14.763,89	3.763,89	0,00
20. = Summe ordentliche Aufwendungen	12.776,95	11.000,00	0,00	14.763,89	3.763,89	0,00
21. = ordentliches Ergebnis	-12.776,95	-11.000,00	0,00	-14.763,89	-3.763,89	0,00
25. = Jahresergebnis	-12.776,95	-11.000,00	0,00	-14.763,89	-3.763,89	0,00
29. = Ergebnis unter Berücksichtigung der internen Leistungsbeziehungen	-12.776,95	-11.000,00	0,00	-14.763,89	-3.763,89	0,00



A. Teilergebnisrechnung 2023 Haushaltsplan 2025

Gemeinde: 02 Dreßler

Teilhaushalte 4 Teilhaushalt IV - Bau und Liegenschaften
Produkt 55400 Naturschutz und Landschaftspflege

Erträge und Aufwendungen	Ergebnis des Vorjahres	Ansätze des Haushaltsjahres	Veränderung durch Nachtrag	Ergebnis des Haushaltsjahres	mehr (+)/weniger (-)	Ermächtigungen aus Haushaltsvorjahren
	2022	2023	2023	2023	2023	2022
	EUR	EUR	EUR	EUR	EUR	EUR
1	2	3	4	5	6	7
ordentliche Aufwendungen						
15. - Aufwendungen für Sach- und Dienstleistungen	383,47	400,00	0,00	383,47	-16,53	0,00
4231000 Pachtaufwendungen für Ausgleichsflächen	383,47	400,00	0,00	383,47	-16,53	0,00
20. = Summe ordentliche Aufwendungen	383,47	400,00	0,00	383,47	-16,53	0,00
21. = ordentliches Ergebnis	-383,47	-400,00	0,00	-383,47	16,53	0,00
25. = Jahresergebnis	-383,47	-400,00	0,00	-383,47	16,53	0,00
29. = Ergebnis unter Berücksichtigung der internen Leistungsbeziehungen	-383,47	-400,00	0,00	-383,47	16,53	0,00

*** Ende der Liste "A. Teilergebnisrechnung" ***



Teilhaushalte 1 Teilhaushalt I - Gemeindeorgane
Produkt 11100 Vertretung, Hauptausschuss, Gemeindedirektor

Einzahlungen und Auszahlungen	Ergebnis des Vorjahres	Ansätze des Haushaltsjahres	Veränderung durch Nachtrag	Ergebnis des Haushaltsjahres	mehr (+)/weniger (-)	Ermächtigungen aus Haushaltsvorjahren
	2022	2023	2023	2023	2023	2022
	EUR	EUR	EUR	EUR	EUR	EUR
1	2	3	4	5	6	7
Auszahlungen aus laufender Verwaltungstätigkeit						
12. - Auszahlungen für Sach- und Dienstleistungen und für den Erwerb geringwertiger Vermögensgegenstände	2.398,13	2.600,00	0,00	4.153,70	1.553,70	0,00
7271000 Besondere Verwaltungs- und Betriebsauszahlungen	2.398,13	2.600,00	0,00	4.153,70	1.553,70	0,00
14. - Transferauszahlungen	736,49	800,00	0,00	0,00	-800,00	0,00
7318000 Zuweisungen an übrige Bereiche	736,49	800,00	0,00	0,00	-800,00	0,00
15. - sonstige haushaltswirksame Auszahlungen	16.468,97	16.100,00	0,00	16.237,76	137,76	0,00
7411000 Sonstige Personal- und Versorgungsauszahlungen	1.560,00	1.600,00	0,00	1.560,00	-40,00	0,00
7421000 Auszahlungen für ehrenamtliche und sonstige Tätigkeit	14.617,00	13.500,00	0,00	14.190,00	690,00	0,00
7429000 Sonstige Auszahlungen für die Inanspruchnahme von Rechten und Diensten	291,97	400,00	0,00	326,00	-74,00	0,00
7431240 Öffentliche Bekanntmachungen	0,00	500,00	0,00	0,00	-500,00	0,00
7431420 Reisekosten	0,00	100,00	0,00	161,76	61,76	0,00
16. = Summe der Auszahlungen aus laufender Verwaltungstätigkeit	19.603,59	19.500,00	0,00	20.391,46	891,46	0,00
17. = Saldo aus laufender Verwaltungstätigkeit	-19.603,59	-19.500,00	0,00	-20.391,46	-891,46	0,00
Auszahlungen für Investitionstätigkeit						
32. = Finanzmittel-Überschuss/-Fehlbetrag	-19.603,59	-19.500,00	0,00	-20.391,46	-891,46	0,00
Ein-, Auszahlungen aus Finanzierungstätigkeit						
36. = Finanzmittelveränderung	-19.603,59	-19.500,00	0,00	-20.391,46	-891,46	0,00



B. Teilfinanzrechnung 2023 Haushaltsplan 2025

Gemeinde: 02 Dreßler

Teilhaushalte 2 Teilhaushalt II - Innere Dienste
Produkt 11110 Zentrale Verwaltung

Einzahlungen und Auszahlungen	Ergebnis des Vorjahres	Ansätze des Haushaltsjahres	Veränderung durch Nachtrag	Ergebnis des Haushaltsjahres	mehr (+)/weniger (-)	Ermächtigungen aus Haushaltsvorjahren
	2022	2023	2023	2023	2023	2022
	EUR	EUR	EUR	EUR	EUR	EUR
1	2	3	4	5	6	7
Auszahlungen aus laufender Verwaltungstätigkeit						
12. - Auszahlungen für Sach- und Dienstleistungen und für den Erwerb geringwertiger Vermögensgegenstände	0,00	5.000,00	0,00	6.107,19	1.107,19	0,00
7271000 Besondere Verwaltungs- und Betriebsauszahlungen	0,00	5.000,00	0,00	6.107,19	1.107,19	0,00
15. - sonstige haushaltswirksame Auszahlungen	2.609,99	3.300,00	0,00	2.686,15	-613,85	0,00
7431240 Öffentliche Bekanntmachungen	159,22	300,00	0,00	235,38	-64,62	0,00
7431310 Gerichtskosten	0,00	500,00	0,00	0,00	-500,00	0,00
7441000 Steuern, Versicherungen, Schadensfälle	2.450,77	2.500,00	0,00	2.450,77	-49,23	0,00
16. = Summe der Auszahlungen aus laufender Verwaltungstätigkeit	2.609,99	8.300,00	0,00	8.793,34	493,34	0,00
17. = Saldo aus laufender Verwaltungstätigkeit	-2.609,99	-8.300,00	0,00	-8.793,34	-493,34	0,00
Auszahlungen für Investitionstätigkeit						
32. = Finanzmittel-Überschuss/-Fehlbetrag	-2.609,99	-8.300,00	0,00	-8.793,34	-493,34	0,00
Ein-, Auszahlungen aus Finanzierungstätigkeit						
36. = Finanzmittelveränderung	-2.609,99	-8.300,00	0,00	-8.793,34	-493,34	0,00



B. Teilfinanzrechnung 2023 Haushaltsplan 2025

Gemeinde: 02 Dreßler

Teilhaushalte 2 Teilhaushalt II - Innere Dienste
Produkt 11130 Kassen- und Rechnungswesen

Einzahlungen und Auszahlungen	Ergebnis des Vorjahres	Ansätze des Haushaltsjahres	Veränderung durch Nachtrag	Ergebnis des Haushaltsjahres	mehr (+)/weniger (-)	Ermächtigungen aus Haushaltsvorjahren
	2022	2023	2023	2023	2023	2022
	EUR	EUR	EUR	EUR	EUR	EUR
1	2	3	4	5	6	7
Auszahlungen aus laufender Verwaltungstätigkeit						
15. - sonstige haushaltswirksame Auszahlungen	7.108,17	6.000,00	0,00	17.937,91	11.937,91	2.749,79
7431000 Geschäftsauszahlungen	0,00	2.600,00	0,00	0,00	-2.600,00	0,00
7431320 Sachverständigenkosten	7.108,17	3.400,00	0,00	17.937,91	14.537,91	2.749,79
16. = Summe der Auszahlungen aus laufender Verwaltungstätigkeit	7.108,17	6.000,00	0,00	17.937,91	11.937,91	2.749,79
17. = Saldo aus laufender Verwaltungstätigkeit	-7.108,17	-6.000,00	0,00	-17.937,91	-11.937,91	-2.749,79
Auszahlungen für Investitionstätigkeit						
32. = Finanzmittel-Überschuss/-Fehlbetrag	-7.108,17	-6.000,00	0,00	-17.937,91	-11.937,91	-2.749,79
Ein-, Auszahlungen aus Finanzierungstätigkeit						
36. = Finanzmittelveränderung	-7.108,17	-6.000,00	0,00	-17.937,91	-11.937,91	-2.749,79



B. Teilfinanzrechnung 2023 Haushaltsplan 2025

Gemeinde: 02 Drebber

Teilhaushalte 2 Teilhaushalt II - Innere Dienste
Produkt 53100 Elektrizitätsversorgung

Einzahlungen und Auszahlungen	Ergebnis des Vorjahres	Ansätze des Haushaltsjahres	Veränderung durch Nachtrag	Ergebnis des Haushaltsjahres	mehr (+)/weniger (-)	Ermächtigungen aus Haushaltsvorjahren
	2022	2023	2023	2023	2023	2022
	EUR	EUR	EUR	EUR	EUR	EUR
1	2	3	4	5	6	7
Einzahlungen aus laufender Verwaltungstätigkeit						
8. + sonstige haushaltswirksame Einzahlungen	81.446,32	74.100,00	0,00	83.736,91	9.636,91	0,00
6511000 Konzessionsabgaben	81.446,32	74.100,00	0,00	83.736,91	9.636,91	0,00
9. = Summe der Einzahlungen aus laufender Verwaltungstätigkeit	81.446,32	74.100,00	0,00	83.736,91	9.636,91	0,00
Auszahlungen aus laufender Verwaltungstätigkeit						
17. = Saldo aus laufender Verwaltungstätigkeit	81.446,32	74.100,00	0,00	83.736,91	9.636,91	0,00
Auszahlungen für Investitionstätigkeit						
32. = Finanzmittel-Überschuss/-Fehlbetrag	81.446,32	74.100,00	0,00	83.736,91	9.636,91	0,00
Ein-, Auszahlungen aus Finanzierungstätigkeit						
36. = Finanzmittelveränderung	81.446,32	74.100,00	0,00	83.736,91	9.636,91	0,00



Teilhaushalte 2 Teilhaushalt II - Innere Dienste
Produkt 53500 Kombinierte Versorgungsunternehmen

Einzahlungen und Auszahlungen	Ergebnis des Vorjahres	Ansätze des Haushaltsjahres	Veränderung durch Nachtrag	Ergebnis des Haushaltsjahres	mehr (+)/weniger (-)	Ermächtigungen aus Haushaltsvorjahren
	2022	2023	2023	2023	2023	2022
	EUR	EUR	EUR	EUR	EUR	EUR
1	2	3	4	5	6	7
Einzahlungen aus laufender Verwaltungstätigkeit						
7. + Zinsen und ähnliche Einzahlungen	5.429,29	5.500,00	0,00	5.429,29	-70,71	0,00
6651000 Gewinnanteile aus verbundenen Unternehmen und Beteiligungen	5.429,29	5.500,00	0,00	5.429,29	-70,71	0,00
8. + sonstige haushaltswirksame Einzahlungen	54.831,52	50.900,00	0,00	47.679,70	-3.220,30	0,00
6511000 Konzessionsabgaben	54.831,52	50.900,00	0,00	47.679,70	-3.220,30	0,00
9. = Summe der Einzahlungen aus laufender Verwaltungstätigkeit	60.260,81	56.400,00	0,00	53.108,99	-3.291,01	0,00
Auszahlungen aus laufender Verwaltungstätigkeit						
17. = Saldo aus laufender Verwaltungstätigkeit	60.260,81	56.400,00	0,00	53.108,99	-3.291,01	0,00
Auszahlungen für Investitionstätigkeit						
32. = Finanzmittel-Überschuss/-Fehlbetrag	60.260,81	56.400,00	0,00	53.108,99	-3.291,01	0,00
Ein-, Auszahlungen aus Finanzierungstätigkeit						
36. = Finanzmittelveränderung	60.260,81	56.400,00	0,00	53.108,99	-3.291,01	0,00



B. Teilfinanzrechnung 2023 Haushaltsplan 2025

Gemeinde: 02 Dreßler

Teilhaushalte 2 Teilhaushalt II - Innere Dienste
Produkt 57500 Förderung des Fremdenverkehrs

Einzahlungen und Auszahlungen	Ergebnis des Vorjahres	Ansätze des Haushaltsjahres	Veränderung durch Nachtrag	Ergebnis des Haushaltsjahres	mehr (+)/weniger (-)	Ermächtigungen aus Haushaltsvorjahren
	2022	2023	2023	2023	2023	2022
	EUR	EUR	EUR	EUR	EUR	EUR
1	2	3	4	5	6	7
Auszahlungen aus laufender Verwaltungstätigkeit						
15. - sonstige haushaltswirksame Auszahlungen	200,00	0,00	0,00	0,00	0,00	0,00
7429000 Sonstige Auszahlungen für die Inanspruchnahme von Rechten und Diensten	200,00	0,00	0,00	0,00	0,00	0,00
16. = Summe der Auszahlungen aus laufender Verwaltungstätigkeit	200,00	0,00	0,00	0,00	0,00	0,00
17. = Saldo aus laufender Verwaltungstätigkeit	-200,00	0,00	0,00	0,00	0,00	0,00
Auszahlungen für Investitionstätigkeit						
32. = Finanzmittel-Überschuss/-Fehlbetrag	-200,00	0,00	0,00	0,00	0,00	0,00
Ein-, Auszahlungen aus Finanzierungstätigkeit						
36. = Finanzmittelveränderung	-200,00	0,00	0,00	0,00	0,00	0,00



B. Teilfinanzrechnung 2023 Haushaltsplan 2025

Gemeinde: 02 Drebber

Teilhaushalte 2 Teilhaushalt II - Innere Dienste
 Produkt 61100 Steuern, Finanzzuweisungen und Umlagen

Einzahlungen und Auszahlungen	Ergebnis des Vorjahres	Ansätze des Haushaltsjahres	Veränderung durch Nachtrag	Ergebnis des Haushaltsjahres	mehr (+)/weniger (-)	Ermächtigungen aus Haushaltsvorjahren
	2022	2023	2023	2023	2023	2022
	EUR	EUR	EUR	EUR	EUR	EUR
1	2	3	4	5	6	7
Einzahlungen aus laufender Verwaltungstätigkeit						
1. + Steuern und ähnliche Abgaben	3.013.613,88	3.004.800,00	0,00	2.950.840,80	-53.959,20	0,00
6011000 Grundsteuer A	70.631,05	70.100,00	0,00	64.406,91	-5.693,09	0,00
6012000 Grundsteuer B	390.316,18	392.000,00	0,00	393.417,32	1.417,32	0,00
6013000 Gewerbesteuer	992.138,69	900.000,00	0,00	945.135,65	45.135,65	0,00
6021000 Gemeindeanteil an der Einkommensteuer	1.434.772,00	1.518.000,00	0,00	1.424.324,00	-93.676,00	0,00
6022000 Gemeindeanteil an der Umsatzsteuer	111.577,00	110.000,00	0,00	108.059,00	-1.941,00	0,00
6031000 Vergnügungssteuer	90,00	500,00	0,00	270,00	-230,00	0,00
6032000 Hundesteuer	14.088,96	14.200,00	0,00	15.227,92	1.027,92	0,00
2. + Zuwendungen und allgemeine Umlagen	7.058,00	0,00	0,00	0,00	0,00	0,00
6131000 Sonstige allgemeine Zuweisungen vom Land	7.058,00	0,00	0,00	0,00	0,00	0,00
4. + öffentlich-rechtliche Entgelte	59,00	200,00	0,00	0,00	-200,00	0,00
6311050 Stundungszinsen	59,00	200,00	0,00	0,00	-200,00	0,00
7. + Zinsen und ähnliche Einzahlungen	318,00	500,00	0,00	601,73	101,73	0,00
6691000 Verzinsung von Steuernachforderungen	318,00	500,00	0,00	601,73	101,73	0,00
8. + sonstige haushaltswirksame Einzahlungen	558,73	500,00	0,00	276,47	-223,53	0,00
6562000 Säumniszuschläge	558,73	500,00	0,00	276,47	-223,53	0,00
9. = Summe der Einzahlungen aus laufender Verwaltungstätigkeit	3.021.607,61	3.006.000,00	0,00	2.951.719,00	-54.281,00	0,00
Auszahlungen aus laufender Verwaltungstätigkeit						
13. - Zinsen und ähnliche Auszahlungen	0,00	500,00	0,00	106,73	-393,27	0,00
7592000 Verzinsung von Steuernachzahlungen	0,00	500,00	0,00	106,73	-393,27	0,00
14. - Transferauszahlungen	2.433.104,00	2.894.700,00	0,00	2.887.276,00	-7.424,00	0,00
7341000 Gewerbesteuerumlage	108.656,00	80.800,00	0,00	73.494,00	-7.306,00	0,00
7372100 Auszahlung Kreisumlage	1.029.048,00	1.235.700,00	0,00	1.235.608,00	-92,00	0,00
7372200 Auszahlung Samtgemeindeumlage	1.295.400,00	1.578.200,00	0,00	1.578.174,00	-26,00	0,00
16. = Summe der Auszahlungen aus laufender Verwaltungstätigkeit	2.433.104,00	2.895.200,00	0,00	2.887.382,73	-7.817,27	0,00
17. = Saldo aus laufender Verwaltungstätigkeit	588.503,61	110.800,00	0,00	64.336,27	-46.463,73	0,00
Auszahlungen für Investitionstätigkeit						
32. = Finanzmittel-Überschuss/-Fehlbetrag	588.503,61	110.800,00	0,00	64.336,27	-46.463,73	0,00
Ein-, Auszahlungen aus Finanzierungstätigkeit						
36. = Finanzmittelveränderung	588.503,61	110.800,00	0,00	64.336,27	-46.463,73	0,00



B. Teilfinanzrechnung 2023 Haushaltsplan 2025

Gemeinde: 02 Dreßler

Teilhaushalte 2 Teilhaushalt II - Innere Dienste
Produkt 61200 Kredite, Zinsen und Deckungsreserve

Einzahlungen und Auszahlungen	Ergebnis des Vorjahres	Ansätze des Haushaltsjahres	Veränderung durch Nachtrag	Ergebnis des Haushaltsjahres	mehr (+)/weniger (-)	Ermächtigungen aus Haushaltsvorjahren
	2022	2023	2023	2023	2023	2022
	EUR	EUR	EUR	EUR	EUR	EUR
1	2	3	4	5	6	7
Auszahlungen aus laufender Verwaltungstätigkeit						
15. - sonstige haushaltswirksame Auszahlungen	0,00	2.600,00	0,00	0,00	-2.600,00	0,00
7621000 Deckungsreserve	0,00	2.600,00	0,00	0,00	-2.600,00	0,00
16. = Summe der Auszahlungen aus laufender Verwaltungstätigkeit	0,00	2.600,00	0,00	0,00	-2.600,00	0,00
17. = Saldo aus laufender Verwaltungstätigkeit	0,00	-2.600,00	0,00	0,00	2.600,00	0,00
Auszahlungen für Investitionstätigkeit						
32. = Finanzmittel-Überschuss/-Fehlbetrag	0,00	-2.600,00	0,00	0,00	2.600,00	0,00
Ein-, Auszahlungen aus Finanzierungstätigkeit						
36. = Finanzmittelveränderung	0,00	-2.600,00	0,00	0,00	2.600,00	0,00



Teilhaushalte 3 Teilhaushalt III - Soziales und Ordnung
Produkt 28100 Heimat- und Brauchtumpflege

Einzahlungen und Auszahlungen	Ergebnis des Vorjahres	Ansätze des Haushaltsjahres	Veränderung durch Nachtrag	Ergebnis des Haushaltsjahres	mehr (+)/weniger (-)	Ermächtigungen aus Haushaltsvorjahren
	2022	2023	2023	2023	2023	2022
	EUR	EUR	EUR	EUR	EUR	EUR
1	2	3	4	5	6	7
Einzahlungen aus laufender Verwaltungstätigkeit						
5. + privatrechtliche Entgelte	20,00	0,00	0,00	-24,85	-24,85	0,00
6421000 Einzahlungen aus Verkauf	0,00	0,00	0,00	-24,85	-24,85	0,00
6461000 Sonstige privatrechtliche Leistungsentgelte	20,00	0,00	0,00	0,00	0,00	0,00
9. = Summe der Einzahlungen aus laufender Verwaltungstätigkeit	20,00	0,00	0,00	-24,85	-24,85	0,00
Auszahlungen aus laufender Verwaltungstätigkeit						
12. - Auszahlungen für Sach- und Dienstleistungen und für den Erwerb geringwertiger Vermögensgegenstände	5.878,16	5.000,00	0,00	11.615,34	6.615,34	0,00
7212000 Unterhaltung des sonstigen unbeweglichen Vermögens	5.878,16	5.000,00	0,00	11.615,34	6.615,34	0,00
16. = Summe der Auszahlungen aus laufender Verwaltungstätigkeit	5.878,16	5.000,00	0,00	11.615,34	6.615,34	0,00
17. = Saldo aus laufender Verwaltungstätigkeit	-5.858,16	-5.000,00	0,00	-11.640,19	-6.640,19	0,00
Auszahlungen für Investitionstätigkeit						
32. = Finanzmittel-Überschuss/-Fehlbetrag	-5.858,16	-5.000,00	0,00	-11.640,19	-6.640,19	0,00
Ein-, Auszahlungen aus Finanzierungstätigkeit						
36. = Finanzmittelveränderung	-5.858,16	-5.000,00	0,00	-11.640,19	-6.640,19	0,00



Teilhaushalte 3 Teilhaushalt III - Soziales und Ordnung
Produkt 41200 Gesundheitseinrichtungen

Einzahlungen und Auszahlungen	Ergebnis des Vorjahres	Ansätze des Haushaltsjahres	Veränderung durch Nachtrag	Ergebnis des Haushaltsjahres	mehr (+)/weniger (-)	Ermächtigungen aus Haushaltsvorjahren
	2022	2023	2023	2023	2023	2022
	EUR	EUR	EUR	EUR	EUR	EUR
1	2	3	4	5	6	7
Auszahlungen aus laufender Verwaltungstätigkeit						
15. - sonstige haushaltswirksame Auszahlungen	260,00	300,00	0,00	200,00	-100,00	0,00
7429000 Sonstige Auszahlungen für die Inanspruchnahme von Rechten und Diensten	260,00	300,00	0,00	200,00	-100,00	0,00
16. = Summe der Auszahlungen aus laufender Verwaltungstätigkeit	260,00	300,00	0,00	200,00	-100,00	0,00
17. = Saldo aus laufender Verwaltungstätigkeit	-260,00	-300,00	0,00	-200,00	100,00	0,00
Auszahlungen für Investitionstätigkeit						
32. = Finanzmittel-Überschuss/-Fehlbetrag	-260,00	-300,00	0,00	-200,00	100,00	0,00
Ein-, Auszahlungen aus Finanzierungstätigkeit						
36. = Finanzmittelveränderung	-260,00	-300,00	0,00	-200,00	100,00	0,00



Teilhaushalte 3 Teilhaushalt III - Soziales und Ordnung
Produkt 42100 Förderung des Sports

Einzahlungen und Auszahlungen	Ergebnis des Vorjahres	Ansätze des Haushaltsjahres	Veränderung durch Nachtrag	Ergebnis des Haushaltsjahres	mehr (+)/weniger (-)	Ermächtigungen aus Haushaltsvorjahren
	2022	2023	2023	2023	2023	2022
	EUR	EUR	EUR	EUR	EUR	EUR
1	2	3	4	5	6	7
Auszahlungen aus laufender Verwaltungstätigkeit						
14. - Transferauszahlungen	11.836,00	17.700,00	0,00	13.016,00	-4.684,00	0,00
7318000 Zuweisungen an übrige Bereiche	11.836,00	17.700,00	0,00	13.016,00	-4.684,00	0,00
16. = Summe der Auszahlungen aus laufender Verwaltungstätigkeit	11.836,00	17.700,00	0,00	13.016,00	-4.684,00	0,00
17. = Saldo aus laufender Verwaltungstätigkeit	-11.836,00	-17.700,00	0,00	-13.016,00	4.684,00	0,00
Auszahlungen für Investitionstätigkeit						
32. = Finanzmittel-Überschuss/-Fehlbetrag	-11.836,00	-17.700,00	0,00	-13.016,00	4.684,00	0,00
Ein-, Auszahlungen aus Finanzierungstätigkeit						
36. = Finanzmittelveränderung	-11.836,00	-17.700,00	0,00	-13.016,00	4.684,00	0,00



B. Teilfinanzrechnung 2023 Haushaltsplan 2025

Gemeinde: 02 Drebber

Teilhaushalte 3 Teilhaushalt III - Soziales und Ordnung
Produkt 42400 Sportstätten

Einzahlungen und Auszahlungen	Ergebnis des Vorjahres	Ansätze des Haushaltsjahres	Veränderung durch Nachtrag	Ergebnis des Haushaltsjahres	mehr (+)/weniger (-)	Ermächtigungen aus Haushaltsvorjahren
	2022	2023	2023	2023	2023	2022
	EUR	EUR	EUR	EUR	EUR	EUR
1	2	3	4	5	6	7
Einzahlungen aus laufender Verwaltungstätigkeit						
5. + privatrechtliche Entgelte	0,00	3.600,00	0,00	0,00	-3.600,00	0,00
6411010 Einzahlung Miete und Pacht 1	0,00	3.600,00	0,00	0,00	-3.600,00	0,00
9. = Summe der Einzahlungen aus laufender Verwaltungstätigkeit	0,00	3.600,00	0,00	0,00	-3.600,00	0,00
Auszahlungen aus laufender Verwaltungstätigkeit						
12. - Auszahlungen für Sach- und Dienstleistungen und für den Erwerb geringwertiger Vermögensgegenstände	2.806,35	3.600,00	0,00	5.073,33	1.473,33	0,00
7211000 Unterhaltung der Grundstücke und baulichen Anlagen	0,00	300,00	0,00	252,99	-47,01	0,00
7212000 Unterhaltung des sonstigen unbeweglichen Vermögens	2.515,93	3.000,00	0,00	4.487,13	1.487,13	0,00
7241700 Auszahlung für Versicherungen	290,42	300,00	0,00	333,21	33,21	0,00
16. = Summe der Auszahlungen aus laufender Verwaltungstätigkeit	2.806,35	3.600,00	0,00	5.073,33	1.473,33	0,00
17. = Saldo aus laufender Verwaltungstätigkeit	-2.806,35	0,00	0,00	-5.073,33	-5.073,33	0,00
Auszahlungen für Investitionstätigkeit						
32. = Finanzmittel-Überschuss/-Fehlbetrag	-2.806,35	0,00	0,00	-5.073,33	-5.073,33	0,00
Ein-, Auszahlungen aus Finanzierungstätigkeit						
36. = Finanzmittelveränderung	-2.806,35	0,00	0,00	-5.073,33	-5.073,33	0,00



Teilhaushalte 3 Teilhaushalt III - Soziales und Ordnung
Produkt 55300 Friedhofs- und Bestattungswesen

Einzahlungen und Auszahlungen	Ergebnis des Vorjahres	Ansätze des Haushaltsjahres	Veränderung durch Nachtrag	Ergebnis des Haushaltsjahres	mehr (+)/weniger (-)	Ermächtigungen aus Haushaltsvorjahren
	2022	2023	2023	2023	2023	2022
	EUR	EUR	EUR	EUR	EUR	EUR
1	2	3	4	5	6	7
Auszahlungen aus laufender Verwaltungstätigkeit						
14. - Transferauszahlungen	100,00	100,00	0,00	100,00	0,00	0,00
7318000 Zuweisungen an übrige Bereiche	100,00	100,00	0,00	100,00	0,00	0,00
16. = Summe der Auszahlungen aus laufender Verwaltungstätigkeit	100,00	100,00	0,00	100,00	0,00	0,00
17. = Saldo aus laufender Verwaltungstätigkeit	-100,00	-100,00	0,00	-100,00	0,00	0,00
Auszahlungen für Investitionstätigkeit						
32. = Finanzmittel-Überschuss/-Fehlbetrag	-100,00	-100,00	0,00	-100,00	0,00	0,00
Ein-, Auszahlungen aus Finanzierungstätigkeit						
36. = Finanzmittelveränderung	-100,00	-100,00	0,00	-100,00	0,00	0,00



Teilhaushalte 4 Teilhaushalt IV - Bau und Liegenschaften
 Produkt 11140 Grundstücks- und Gebäudemanagement

Einzahlungen und Auszahlungen	Ergebnis des Vorjahres	Ansätze des Haushaltsjahres	Veränderung durch Nachtrag	Ergebnis des Haushaltsjahres	mehr (+)/weniger (-)	Ermächtigungen aus Haushaltsvorjahren
	2022	2023	2023	2023	2023	2022
	EUR	EUR	EUR	EUR	EUR	EUR
1	2	3	4	5	6	7
Einzahlungen aus laufender Verwaltungstätigkeit						
5. + privatrechtliche Entgelte	6.783,43	10.600,00	0,00	46.918,37	36.318,37	0,00
6411010 Einzahlung Miete und Pacht 1	3.455,63	8.000,00	0,00	10.493,91	2.493,91	0,00
6421000 Einzahlungen aus Verkauf	0,00	100,00	0,00	0,00	-100,00	0,00
6461000 Sonstige privatrechtliche Leistungsentgelte	3.327,80	2.500,00	0,00	36.424,46	33.924,46	0,00
9. = Summe der Einzahlungen aus laufender Verwaltungstätigkeit	6.783,43	10.600,00	0,00	46.918,37	36.318,37	0,00
Auszahlungen aus laufender Verwaltungstätigkeit						
12. - Auszahlungen für Sach- und Dienstleistungen und für den Erwerb geringwertiger Vermögensgegenstände	-6.871,26	3.500,00	0,00	379,47	-3.120,53	0,00
7211000 Unterhaltung der Grundstücke und baulichen Anlagen	-6.034,29	500,00	0,00	0,00	-500,00	0,00
7241900 Auszahlung für sonstige Bewirtschaftungskosten	-836,97	3.000,00	0,00	379,47	-2.620,53	0,00
16. = Summe der Auszahlungen aus laufender Verwaltungstätigkeit	-6.871,26	3.500,00	0,00	379,47	-3.120,53	0,00
17. = Saldo aus laufender Verwaltungstätigkeit	13.654,69	7.100,00	0,00	46.538,90	39.438,90	0,00
Einzahlungen aus Investitionstätigkeit						
20. + Veräußerung von Sachvermögen	20.252,30	0,00	0,00	5.082,00	5.082,00	121.300,00
6821110 Einzahlungen aus der Veräußerung von Grünflächen	0,00	0,00	0,00	5.082,00	5.082,00	47.600,00
6821190 Einzahlungen aus der Veräußerung von sonstigen unbebauten Grundstücken	20.252,30	0,00	0,00	0,00	0,00	73.700,00
23. = Summe der Einzahlungen aus Investitionstätigkeit	20.252,30	0,00	0,00	5.082,00	5.082,00	121.300,00
Auszahlungen für Investitionstätigkeit						
24. - Erwerb von Grundstücken und Gebäuden	188.728,00	0,00	0,00	0,00	0,00	0,00
7821190 Auszahlungen aus dem Erwerb von sonstigen unbebauten Grundstücken	188.728,00	0,00	0,00	0,00	0,00	0,00
30. = Summe der Auszahlungen aus Investitionstätigkeit	188.728,00	0,00	0,00	0,00	0,00	0,00
31. = Saldo aus Investitionstätigkeit	-168.475,70	0,00	0,00	5.082,00	5.082,00	121.300,00
32. = Finanzmittel-Überschuss/-Fehlbetrag	-154.821,01	7.100,00	0,00	51.620,90	44.520,90	121.300,00
Ein-, Auszahlungen aus Finanzierungstätigkeit						
36. = Finanzmittelveränderung	-154.821,01	7.100,00	0,00	51.620,90	44.520,90	121.300,00



B. Teilfinanzrechnung 2023 Haushaltsplan 2025

Gemeinde: 02 Drebber

Teilhaushalte 4 Teilhaushalt IV - Bau und Liegenschaften
Produkt 51100 Ortsplanung

Einzahlungen und Auszahlungen	Ergebnis des Vorjahres	Ansätze des Haushaltsjahres	Veränderung durch Nachtrag	Ergebnis des Haushaltsjahres	mehr (+)/weniger (-)	Ermächtigungen aus Haushaltsvorjahren
	2022	2023	2023	2023	2023	2022
	EUR	EUR	EUR	EUR	EUR	EUR
1	2	3	4	5	6	7
Einzahlungen aus laufender Verwaltungstätigkeit						
6. + Kostenerstattungen und Kostenumlagen	19.580,90	0,00	0,00	0,00	0,00	0,00
6488000 Erstattungen von übrigen Bereichen	19.580,90	0,00	0,00	0,00	0,00	0,00
9. = Summe der Einzahlungen aus laufender Verwaltungstätigkeit	19.580,90	0,00	0,00	0,00	0,00	0,00
Auszahlungen aus laufender Verwaltungstätigkeit						
15. - sonstige haushaltswirksame Auszahlungen	24.954,78	10.000,00	0,00	20.616,75	10.616,75	57.000,00
7431000 Geschäftsauszahlungen	24.954,78	10.000,00	0,00	20.616,75	10.616,75	57.000,00
16. = Summe der Auszahlungen aus laufender Verwaltungstätigkeit	24.954,78	10.000,00	0,00	20.616,75	10.616,75	57.000,00
17. = Saldo aus laufender Verwaltungstätigkeit	-5.373,88	-10.000,00	0,00	-20.616,75	-10.616,75	-57.000,00
Auszahlungen für Investitionstätigkeit						
32. = Finanzmittel-Überschuss/-Fehlbetrag	-5.373,88	-10.000,00	0,00	-20.616,75	-10.616,75	-57.000,00
Ein-, Auszahlungen aus Finanzierungstätigkeit						
36. = Finanzmittelveränderung	-5.373,88	-10.000,00	0,00	-20.616,75	-10.616,75	-57.000,00



B. Teilfinanzrechnung 2023 Haushaltsplan 2025

Gemeinde: 02 Drebber

Teilhaushalte 4 Teilhaushalt IV - Bau und Liegenschaften
Produkt 54100 Gemeindestraßen

Einzahlungen und Auszahlungen	Ergebnis des Vorjahres	Ansätze des Haushaltsjahres	Veränderung durch Nachtrag	Ergebnis des Haushaltsjahres	mehr (+)/weniger (-)	Ermächtigungen aus Haushaltsvorjahren
	2022	2023	2023	2023	2023	2022
	EUR	EUR	EUR	EUR	EUR	EUR
1	2	3	4	5	6	7
Einzahlungen aus laufender Verwaltungstätigkeit						
2. + Zuwendungen und allgemeine Umlagen	3.000,00	3.000,00	0,00	3.000,00	0,00	0,00
6148000 Zuweisungen für laufende Zwecke von übrigen Bereichen	3.000,00	3.000,00	0,00	3.000,00	0,00	0,00
5. + privatrechtliche Entgelte	219,20	100,00	0,00	1.017,92	917,92	0,00
6461000 Sonstige privatrechtliche Leistungsentgelte	219,20	100,00	0,00	1.017,92	917,92	0,00
9. = Summe der Einzahlungen aus laufender Verwaltungstätigkeit	3.219,20	3.100,00	0,00	4.017,92	917,92	0,00
Auszahlungen aus laufender Verwaltungstätigkeit						
12. - Auszahlungen für Sach- und Dienstleistungen und für den Erwerb geringwertiger Vermögensgegenstände	222.198,57	114.500,00	0,00	130.600,12	16.100,12	0,00
7212000 Unterhaltung des sonstigen unbeweglichen Vermögens	222.198,57	114.500,00	0,00	130.600,12	16.100,12	0,00
16. = Summe der Auszahlungen aus laufender Verwaltungstätigkeit	222.198,57	114.500,00	0,00	130.600,12	16.100,12	0,00
17. = Saldo aus laufender Verwaltungstätigkeit	-218.979,37	-111.400,00	0,00	-126.582,20	-15.182,20	0,00
Einzahlungen aus Investitionstätigkeit						
19. + Beiträge u.ä. Entgelte für Investitionstätigkeit	70.896,66	0,00	0,00	0,00	0,00	259.100,00
6891000 Beiträge und ähnliche Entgelte	70.896,66	0,00	0,00	0,00	0,00	259.100,00
23. = Summe der Einzahlungen aus Investitionstätigkeit	70.896,66	0,00	0,00	0,00	0,00	259.100,00
Auszahlungen für Investitionstätigkeit						
24. - Erwerb von Grundstücken und Gebäuden	0,00	3.000,00	0,00	0,00	-3.000,00	0,00
7821310 Auszahlungen aus dem Erwerb von Grund und Boden des Infrastrukturvermögens	0,00	3.000,00	0,00	0,00	-3.000,00	0,00
25. - Baumaßnahmen	175.615,05	30.000,00	0,00	204.347,42	174.347,42	303.603,18
7872000 Auszahlungen Tiefbaumaßnahmen	175.615,05	30.000,00	0,00	204.347,42	174.347,42	303.603,18
26. - Erwerb von beweglichem Sachvermögen	0,00	0,00	0,00	0,00	0,00	5.000,00
7831172 Auszahlungen für den Erwerb von Betriebs- und Geschäftsausstattung	0,00	0,00	0,00	0,00	0,00	5.000,00
28. - Aktivierbare Zuwendungen	24.269,36	24.300,00	0,00	24.269,36	-30,64	0,00
7813000 Zuweisungen und Zuschüsse für Investitionen von Zweckverbänden	24.269,36	24.300,00	0,00	24.269,36	-30,64	0,00
30. = Summe der Auszahlungen aus Investitionstätigkeit	199.884,41	57.300,00	0,00	228.616,78	171.316,78	308.603,18
31. = Saldo aus Investitionstätigkeit	-128.987,75	-57.300,00	0,00	-228.616,78	-171.316,78	-49.503,18
32. = Finanzmittel-Überschuss/-Fehlbetrag	-347.967,12	-168.700,00	0,00	-355.198,98	-186.498,98	-49.503,18
Ein-, Auszahlungen aus Finanzierungstätigkeit						
36. = Finanzmittelveränderung	-347.967,12	-168.700,00	0,00	-355.198,98	-186.498,98	-49.503,18



B. Teilfinanzrechnung 2023 Haushaltsplan 2025

Gemeinde: 02 Dreßler

Teilhaushalte 4 Teilhaushalt IV - Bau und Liegenschaften
Produkt 54500 Straßenbeleuchtung

Einzahlungen und Auszahlungen	Ergebnis des Vorjahres	Ansätze des Haushaltsjahres	Veränderung durch Nachtrag	Ergebnis des Haushaltsjahres	mehr (+)/weniger (-)	Ermächtigungen aus Haushaltsvorjahren
	2022	2023	2023	2023	2023	2022
	EUR	EUR	EUR	EUR	EUR	EUR
1	2	3	4	5	6	7
Auszahlungen aus laufender Verwaltungstätigkeit						
12. - Auszahlungen für Sach- und Dienstleistungen und für den Erwerb geringwertiger Vermögensgegenstände	45.644,68	47.500,00	0,00	32.027,16	-15.472,84	0,00
7212000 Unterhaltung des sonstigen unbeweglichen Vermögens	7.665,53	11.500,00	0,00	13.002,74	1.502,74	0,00
7271000 Besondere Verwaltungs- und Betriebsauszahlungen	37.979,15	36.000,00	0,00	19.024,42	-16.975,58	0,00
15. - sonstige haushaltswirksame Auszahlungen	2.273,13	9.500,00	0,00	460,63	-9.039,37	0,00
7429000 Sonstige Auszahlungen für die Inanspruchnahme von Rechten und Diensten	2.273,13	2.000,00	0,00	460,63	-1.539,37	0,00
7431000 Geschäftsauszahlungen	0,00	7.500,00	0,00	0,00	-7.500,00	0,00
16. = Summe der Auszahlungen aus laufender Verwaltungstätigkeit	47.917,81	57.000,00	0,00	32.487,79	-24.512,21	0,00
17. = Saldo aus laufender Verwaltungstätigkeit	-47.917,81	-57.000,00	0,00	-32.487,79	24.512,21	0,00
Auszahlungen für Investitionstätigkeit						
25. - Baumaßnahmen	0,00	0,00	0,00	0,00	0,00	7.500,00
7872000 Auszahlungen Tiefbaumaßnahmen	0,00	0,00	0,00	0,00	0,00	7.500,00
30. = Summe der Auszahlungen aus Investitionstätigkeit	0,00	0,00	0,00	0,00	0,00	7.500,00
31. = Saldo aus Investitionstätigkeit	0,00	0,00	0,00	0,00	0,00	-7.500,00
32. = Finanzmittel-Überschuss/-Fehlbetrag	-47.917,81	-57.000,00	0,00	-32.487,79	24.512,21	-7.500,00
Ein-, Auszahlungen aus Finanzierungstätigkeit						
36. = Finanzmittelveränderung	-47.917,81	-57.000,00	0,00	-32.487,79	24.512,21	-7.500,00



Teilhaushalte 4 Teilhaushalt IV - Bau und Liegenschaften
Produkt 54510 Straßenreinigung und Winterdienst

Einzahlungen und Auszahlungen	Ergebnis des Vorjahres	Ansätze des Haushaltsjahres	Veränderung durch Nachtrag	Ergebnis des Haushaltsjahres	mehr (+)/weniger (-)	Ermächtigungen aus Haushaltsvorjahren
	2022	2023	2023	2023	2023	2022
	EUR	EUR	EUR	EUR	EUR	EUR
1	2	3	4	5	6	7
Auszahlungen aus laufender Verwaltungstätigkeit						
12. - Auszahlungen für Sach- und Dienstleistungen und für den Erwerb geringwertiger Vermögensgegenstände	951,61	10.000,00	0,00	3.511,38	-6.488,62	0,00
7241500 <i>Auszahlung für Winterdienst</i>	951,61	10.000,00	0,00	3.511,38	-6.488,62	0,00
16. = Summe der Auszahlungen aus laufender Verwaltungstätigkeit	951,61	10.000,00	0,00	3.511,38	-6.488,62	0,00
17. = Saldo aus laufender Verwaltungstätigkeit	-951,61	-10.000,00	0,00	-3.511,38	6.488,62	0,00
Auszahlungen für Investitionstätigkeit						
32. = Finanzmittel-Überschuss/-Fehlbetrag	-951,61	-10.000,00	0,00	-3.511,38	6.488,62	0,00
Ein-, Auszahlungen aus Finanzierungstätigkeit						
36. = Finanzmittelveränderung	-951,61	-10.000,00	0,00	-3.511,38	6.488,62	0,00



Teilhaushalte 4 Teilhaushalt IV - Bau und Liegenschaften
Produkt 55100 Parkanlagen und öffentliche Grünflächen

Einzahlungen und Auszahlungen	Ergebnis des Vorjahres	Ansätze des Haushaltsjahres	Veränderung durch Nachtrag	Ergebnis des Haushaltsjahres	mehr (+)/weniger (-)	Ermächtigungen aus Haushaltsvorjahren
	2022	2023	2023	2023	2023	2022
	EUR	EUR	EUR	EUR	EUR	EUR
1	2	3	4	5	6	7
Auszahlungen aus laufender Verwaltungstätigkeit						
12. - Auszahlungen für Sach- und Dienstleistungen und für den Erwerb geringwertiger Vermögensgegenstände	5.716,52	9.000,00	0,00	5.601,31	-3.398,69	0,00
7212000 <i>Unterhaltung des sonstigen unbeweglichen Vermögens</i>	5.716,52	9.000,00	0,00	5.601,31	-3.398,69	0,00
16. = Summe der Auszahlungen aus laufender Verwaltungstätigkeit	5.716,52	9.000,00	0,00	5.601,31	-3.398,69	0,00
17. = Saldo aus laufender Verwaltungstätigkeit	-5.716,52	-9.000,00	0,00	-5.601,31	3.398,69	0,00
Auszahlungen für Investitionstätigkeit						
32. = Finanzmittel-Überschuss/-Fehlbetrag	-5.716,52	-9.000,00	0,00	-5.601,31	3.398,69	0,00
Ein-, Auszahlungen aus Finanzierungstätigkeit						
36. = Finanzmittelveränderung	-5.716,52	-9.000,00	0,00	-5.601,31	3.398,69	0,00



B. Teilfinanzrechnung 2023 Haushaltsplan 2025

Gemeinde: 02 Dreßler

Teilhaushalte 4 Teilhaushalt IV - Bau und Liegenschaften
Produkt 55200 Öffentliche Gewässer und Wassebau

Einzahlungen und Auszahlungen	Ergebnis des Vorjahres	Ansätze des Haushaltsjahres	Veränderung durch Nachtrag	Ergebnis des Haushaltsjahres	mehr (+)/weniger (-)	Ermächtigungen aus Haushaltsvorjahren
	2022	2023	2023	2023	2023	2022
	EUR	EUR	EUR	EUR	EUR	EUR
1	2	3	4	5	6	7
Auszahlungen aus laufender Verwaltungstätigkeit						
14. - Transferauszahlungen	14.595,92	11.000,00	0,00	14.857,35	3.857,35	0,00
7313000 Zuweisungen an Zweckverbände und dgl.	14.595,92	11.000,00	0,00	14.857,35	3.857,35	0,00
16. = Summe der Auszahlungen aus laufender Verwaltungstätigkeit	14.595,92	11.000,00	0,00	14.857,35	3.857,35	0,00
17. = Saldo aus laufender Verwaltungstätigkeit	-14.595,92	-11.000,00	0,00	-14.857,35	-3.857,35	0,00
Auszahlungen für Investitionstätigkeit						
32. = Finanzmittel-Überschuss/-Fehlbetrag	-14.595,92	-11.000,00	0,00	-14.857,35	-3.857,35	0,00
Ein-, Auszahlungen aus Finanzierungstätigkeit						
36. = Finanzmittelveränderung	-14.595,92	-11.000,00	0,00	-14.857,35	-3.857,35	0,00



Teilhaushalte 4 Teilhaushalt IV - Bau und Liegenschaften
Produkt 55400 Naturschutz und Landschaftspflege

Einzahlungen und Auszahlungen	Ergebnis des Vorjahres	Ansätze des Haushaltsjahres	Veränderung durch Nachtrag	Ergebnis des Haushaltsjahres	mehr (+)/weniger (-)	Ermächtigungen aus Haushaltsvorjahren
	2022	2023	2023	2023	2023	2022
	EUR	EUR	EUR	EUR	EUR	EUR
1	2	3	4	5	6	7
Auszahlungen aus laufender Verwaltungstätigkeit						
12. - Auszahlungen für Sach- und Dienstleistungen und für den Erwerb geringwertiger Vermögensgegenstände	383,47	400,00	0,00	383,47	-16,53	0,00
7231000 Mieten und Pachten	383,47	400,00	0,00	383,47	-16,53	0,00
16. = Summe der Auszahlungen aus laufender Verwaltungstätigkeit	383,47	400,00	0,00	383,47	-16,53	0,00
17. = Saldo aus laufender Verwaltungstätigkeit	-383,47	-400,00	0,00	-383,47	16,53	0,00
Auszahlungen für Investitionstätigkeit						
32. = Finanzmittel-Überschuss/-Fehlbetrag	-383,47	-400,00	0,00	-383,47	16,53	0,00
Ein-, Auszahlungen aus Finanzierungstätigkeit						
36. = Finanzmittelveränderung	-383,47	-400,00	0,00	-383,47	16,53	0,00

*** Ende der Liste "B. Teilfinanzrechnung" ***