



Flecken Barnstorf

Haushaltssatzung und Haushaltsplan

2025

Inhaltsverzeichnis

Haushaltssatzung

Vorbericht

Ergebnishaushalt

Finanzhaushalt

Teilergebnishaushalte

I – Gemeindeorgane

II – Innere Dienste

III – Soziales und Ordnung

IV – Bau und Liegenschaften

Teilfinanzhaushalte

I – Gemeindeorgane

II – Innere Dienste

III – Soziales und Ordnung

IV – Bau und Liegenschaften

Investitionsplan – Gesamtübersicht

Investitionsplan – Teilhaushalte

Anlagen zum Haushaltsplan

Übersicht Ergebnishaushalt

Übersicht Finanzhaushalt

Übersicht über den voraussichtlichen Stand der Schulden

Bericht über die Unternehmen und Einrichtungen in der Rechtsform des privaten Rechts und den Beteiligungsverhältnissen

Übersicht über die Produktgruppen und Produkte

Übersicht über die Vorvorjahreswerte aus dem Altsystem

**Haushaltssatzung des Fleckens Barnstorf
für das Haushaltsjahr 2025**

Aufgrund des § 112 des Niedersächsischen Kommunalverfassungsgesetzes hat der Rat des Fleckens Barnstorf in der Sitzung am 29.04.2025 folgende Haushaltssatzung beschlossen:

§ 1

Der Haushaltsplan für das Haushaltsjahr 2025 wird

1. im Ergebnishaushalt

mit dem jeweiligen Gesamtbetrag

1.1	der ordentlichen Erträge auf	10.404.500 Euro
1.2	der ordentlichen Aufwendungen auf	10.492.400 Euro
1.3	der außerordentlichen Erträge auf	0 Euro
1.4	der außerordentlichen Aufwendungen auf	0 Euro

2. im Finanzhaushalt

mit dem jeweiligen Gesamtbetrag

2.1	der Einzahlungen aus laufender Verwaltungstätigkeit	10.070.400 Euro
2.2	der Auszahlungen aus laufender Verwaltungstätigkeit	9.872.500 Euro
2.3	der Einzahlungen aus Investitionstätigkeit	555.900 Euro
2.4	der Auszahlungen aus Investitionstätigkeit	973.300 Euro
2.5	der Einzahlungen aus Finanzierungstätigkeit	0 Euro
2.6	der Auszahlungen aus Finanzierungstätigkeit	103.000 Euro

festgesetzt.

Nachrichtlich: Gesamtbetrag

-	der Einzahlungen des Finanzhaushaltes	10.626.300 Euro
-	der Auszahlungen des Finanzhaushaltes	10.948.800 Euro.

§ 2

Kredite für Investitionen und Investitionsförderungsmaßnahmen werden nicht veranschlagt.

§ 3

Verpflichtungsermächtigungen werden nicht veranschlagt.

§ 4

Der Höchstbetrag, bis zu dem im Haushaltsjahr 2025 Liquiditätskredite zur rechtzeitigen Leistung von Auszahlungen in Anspruch genommen werden dürfen, wird auf 1.400.000 Euro festgesetzt.

§ 5


Die Steuersätze (Hebesätze) für die Realsteuern sind für das Haushaltsjahr 2025 durch eine besondere Hebesatzsatzung wie folgt festgesetzt:

1. Grundsteuer

1.1 für die land- und forstwirtschaftlichen Betriebe (Grundsteuer A)	400 v.H.
1.2 für die Grundstücke (Grundsteuer B)	314 v.H.

2. Gewerbesteuer	390 v.H.
------------------	----------

Barnstorf, den 30.04.2025



Vorbericht Haushaltsplan 2025

Der Haushaltsplan für das Haushaltsjahr 2025 ist auf der Grundlage der zu erfüllenden Aufgaben des eigenen und des übertragenen Wirkungskreises aufgestellt worden. Das Gesamtwerk enthält gemäß § 113 Abs. 1 Satz 1 Niedersächsisches Kommunalverfassungsgesetz (NKomVG) alle für die Erfüllung der Aufgaben voraussichtlich anfallenden Erträge und eingehenden Einzahlungen sowie die entstehenden Aufwendungen und zu leistenden Auszahlungen.

In den Ansatzspalten sind gemäß § 1 Abs. 3 Kommunalhaushalts- und -kassenverordnung (KomHKVO)

- das Rechnungsergebnis des Jahres 2023,
 - die Planansätze des Vorjahres 2024,
 - die Planansätze des Haushaltsjahres 2025 und
 - die Planansätze für den Zeitraum der mittelfristigen Ergebnis- und Finanzplanung 2026 – 2028
- ausgewiesen.

Die Haushalts- und Finanzwirtschaft der Samtgemeinde Barnstorf und der Mitgliedsgemeinden ist mit Beginn des Haushaltsjahres 2024 auf die neue Finanz-Software Infoma newsystem Finanzwesen umgestellt worden. Der Jahresabschluss für das Haushaltsjahr 2023 wurde noch mit dem bisherigen Verfahren CIP-KD Finanzwesen erstellt. Die Rechnungsergebnisse des Jahres 2023 konnten aus systemtechnischen Gründen nicht mit in das neue Verfahren übertragen werden. Die Ansatzspalten 2023 enthalten deshalb keine Werte. Die Ergebnis-, Teilergebnis-, Finanz- und Teilfinanzrechnungen aus dem Jahresabschluss 2023 sind dem Haushaltsplan als Anlagen beigefügt.

1. Entwicklung der Erträge aus Gewinnanteilen – Konzessionsabgaben – Steuern

Abgaben kommunale Teilhabe – Gewinnanteile – Konzessionsabgaben von Versorgungsunternehmen

Im Haushaltsplan und in der Finanzplanung sind erstmalig Erträge aus Abgaben der kommunalen Teilhabe nach § 6 EEG ausgewiesen, die von den Betreibern der Windenergie-Anlagen an die Kommunen gezahlt werden.

Die Erträge aus Gewinnanteilen und Konzessionsabgaben sind auf der Basis der voraussichtlichen Gewinnausschüttungen für Gesellschafts- sowie Genossenschaftsanteile und der Energieliefermengen aus der letzten Abrechnungsperiode eingeplant worden.

Die Stadtwerke EVB Huntetal GmbH werden für die Geschäftsjahre 2024, 2025 und 2026 keine Gewinnanteile an die am Unternehmen beteiligten Kommunen ausschütten. Die Gewinne verbleiben in voller Höhe im Unternehmen und werden thesauriert. Die Thesaurierung dient der Verbesserung der Eigenkapitalquote des Unternehmens. Der Haushaltsplan enthält deshalb unter dem Kostenträger 535000 – Kombinierte Versorgungsunternehmen in den Haushaltsjahren 2025, 2026 und 2027 keine Planansätze für Erträge und Einzahlungen aus Gewinnanteilen. Erst ab dem Haushaltsjahr 2028 sind wieder entsprechende Erträge und Einzahlungen in der Finanzplanung ausgewiesen.

Im Vergleich zu den Planansätzen des Vorjahres ergeben sich voraussichtlich Ertragsminderungen in Höhe von **-198.300 €**.

Übersicht Gewinnanteile und Konzessionsabgaben				
Ertragsart	Planungszeitraum			
	2025	2026	2027	2028
Teilhaushalt II				
Gewinnanteile				
Wohnbau Diepholz GmbH	3.900 €	3.900 €	3.900 €	3.900 €
Stadtwerke EVB Huntetal GmbH	0 €	0 €	0 €	215.100 €
Volksbank Niedersachsen-Mitte eG	100 €	100 €	100 €	100 €
Abgaben kommunale Teilhabe nach § 6 EEG	16.500 €	16.500 €	16.500 €	16.500 €
Konzessionsabgaben Stadtwerke EVB Huntetal GmbH	259.500 €	259.500 €	259.500 €	259.500 €
Gesamterträge:	280.000 €	280.000 €	280.000 €	495.100 €

Steuern

Die deutsche Wirtschaft befindet sich nach zwei Jahren der wirtschaftlichen Stagnation zu Beginn des Jahres 2025 in einer schwierigen Ausgangslage.

Insbesondere die stark exportorientierte Industrie hat auf den Märkten mit Gegenwind durch eine schwächere Wettbewerbsposition, infolge steigender Produktions- und Energiekosten am Standort Deutschland zu kämpfen. Hinzu kommen weitere Belastungen durch die von der US-Administration angekündigten Zölle und Zollerhöhungen auf Importgüter.

Die Stimmung in den Unternehmen ist vielfach noch angespannt und durch Unsicherheiten geprägt. Dies hat auch dazu geführt, dass Investitionen in Maschinen, Anlagen und Bauten an den Standorten in Deutschland deutlich zurück gegangen sind.

Die gesamtwirtschaftliche Entwicklung in Deutschland war im Jahr 2024 rückläufig. Die Wirtschaftsleistung sank real um -0,2 %.

Die Bundesregierung erwartet für das Jahr 2025 ein geringes Wirtschaftswachstum mit einer Steigerung von +0,3 % beim Bruttoinlandsprodukt (BIP).

Die Bundesbank geht in ihrer Deutschland-Prognose lediglich von einer Steigerung von +0,2 % beim BIP aus.

Die Landesregierung hat ihre Einnahmeschätzungen für die niedersächsischen Kommunen in den Jahren 2024 bis 2028 aus den Ergebnissen der Mai-Steuerschätzung 2024 des Arbeitskreises Steuerschätzung abgeleitet.

Wegen der geringer eingeschätzten wirtschaftlichen Wachstumserwartungen und den zu erwartenden Auswirkungen der Steuerrechtsänderungen im Wachstumschancengesetz und im Zukunftsfinanzierungsgesetz sind die Steuereinnahmeerwartungen nach unten korrigiert worden.

Die Ertragslage im Bereich der Steuern hat sich im Haushalt des Fleckens Barnstorf im Haushaltsjahr 2024 insgesamt sehr positiv entwickelt. Ertragszuwächse haben sich bei der Grundsteuer B, der Gewerbesteuer, den Einkommensteueranteilen und bei der Vergnügungssteuer ergeben. Hervorzuheben sind hier insbesondere die hohen Mehreinnahmen bei der Gewerbesteuer mit einem Zuwachs von +1.688.000 €. Das Ertragsaufkommen aus der Grundsteuer A, den Umsatzsteueranteilen sowie der Hundesteuer lag geringfügig unterhalb der veranschlagten Planansätze. Die Entwicklung der Vergnügungssteuererträge hat sich stabilisiert. Das Gesamtaufkommen lag aber weiterhin deutlich unter dem Ertragsaufkommen der vorangegangenen Haushaltsjahre.

Die Gesamtsumme der Steuereinnahmen im Jahr 2024 hat sich gegenüber den im Haushaltsplan veranschlagten Planansätzen um **+1.745.800 €** erhöht.

Der Flecken Barnstorf hat die Realsteuerhebesätze in einer Hebesatzsatzung festgesetzt, deren Regelungen zum 01.01.2025 in Kraft getreten sind.

Haushaltsplan 2025

Die Hebesatzsatzung enthält folgende Festsetzungen für die Realsteuern:

Grundsteuer A	400 v.H.
Grundsteuer B	314 v.H.
Gewerbsteuer	390 v.H.

Die Planansätze der Grundsteuer A und B und der Gewerbsteuer sind auf der Basis der zum Zeitpunkt der Planaufstellung veranlagten Messbeträge und der bis dahin festgesetzten Vorauszahlungsjahresbeträge kalkuliert worden.

Die Planansätze der Grundsteuer A und B und der Gewerbsteuer sind auf der Basis der zum Zeitpunkt der Planaufstellung veranlagten Messbeträge und der bis dahin festgesetzten Vorauszahlungsjahresbeträge kalkuliert worden.

Die Erträge aus den Einkommensteuer- und Umsatzsteueranteilen sind auf der Grundlage des zu erwartenden Steueraufkommens im Land Niedersachsen kalkuliert worden.

Die Vergnügungssteuer wird seit dem 01.01.2016 nach den Steuersätzen für die Spielautomatensteuer erhoben. Als Grundlage für die Kalkulation der Erträge dienen die Umsätze aus dem Betrieb der Spielautomaten in den jeweiligen Spielhallen und der zurzeit geltende Steuersatz.

Der Planansatz für die Erträge aus der Hundesteuer ist anhand des Anordnungssoll des Haushaltsjahres 2024 kalkuliert und im Haushaltsplan veranschlagt worden.

Der Flecken Barnstorf wird im Haushaltsjahr 2025 keine Schlüsselzuweisungen von der Samtgemeinde Barnstorf erhalten.

Übersicht Steuern und Finanzaufweisungen				
Ertragsart	Planungszeitraum			
	2025	2026	2027	2028
Teilhaushalt II				
Grundsteuer A	65.900 €	65.900 €	65.900 €	65.900 €
Grundsteuer B	1.032.000 €	1.045.500 €	1.059.100 €	1.072.800 €
Gewerbsteuer	4.800.000 €	5.020.800 €	5.201.600 €	5.373.200 €
Einkommensteuer	3.025.000 €	3.199.000 €	3.377.000 €	3.540.000 €
Umsatzsteuer	568.000 €	582.000 €	594.000 €	606.000 €
Vergnügungssteuer	131.000 €	131.000 €	131.000 €	131.000 €
Hundesteuer	21.000 €	21.000 €	21.000 €	21.000 €
Sonstige allgemeine Zuweisungen vom Land	0 €	0 €	0 €	0 €
Schlüsselzuweisungen von der Samtgemeinde	0 €	0 €	0 €	0 €
Gesamterträge:	9.642.900 €	10.065.200 €	10.449.600 €	10.809.900 €

2. Entwicklung der Auflösungserträge aus Sonderposten

Übersicht Auflösungserträge aus Sonderposten				
Produkt/Ertrag	Planungszeitraum			
	2025	2026	2027	2028
Teilhaushalt III				
Heimathaus	2.100 €	2.100 €	2.100 €	2.100 €
Dorfgemeinschaftshäuser	900 €	900 €	900 €	900 €
	3.000 €	3.000 €	3.000 €	3.000 €
Teilhaushalt IV				
Grundstücks- und Gebäude- management	29.100 €	29.100 €	29.100 €	29.100 €
Ortsplanung	500 €	500 €	500 €	500 €
Dorferneuerung und Stadtсанierung	61.700 €	61.700 €	61.700 €	61.700 €
Gemeindestraßen	228.700 €	230.600 €	230.600 €	230.600 €
Straßenbeleuchtung	11.100 €	11.100 €	11.100 €	11.100 €
	331.100 €	333.000 €	333.000 €	333.000 €
Gesamtbeträge:	334.100 €	336.000 €	336.000 €	336.000 €

3. Entwicklung der Aufwendungen aus allgemeinen Umlagen

Gewerbsteuerumlage

Der Bemessungssatz der Gewerbesteuerumlage wird im Jahr 2025 auf 35 % des Grundbetrages festgesetzt. Die an den Bund und das Land zu entrichtende Gewerbesteuerumlage beträgt **430.800 €**. Im Vergleich zum Haushaltsjahr 2024 entstehen voraussichtlich Mehraufwendungen in Höhe von **+800 €**.

Kreisumlage

Die Aufwendungen für die Kreisumlage werden wegen der höheren Steuerkraft im Bemessungszeitraum ansteigen. Bei einer Bemessungsgrundlage von 90 % der Steuerkraft und einem Hebesatz von 41,50 % ergibt sich ein Gesamtbetrag von **3.474.300 €**. Gegenüber dem Vorjahr erhöhen sich die Aufwendungen um **+29.900 €**.

Samtgemeindeumlage

Die Samtgemeindeumlage wird im Jahr 2025 gegenüber dem Haushaltsjahr 2024 um **+7,81 %** angehoben. Der Gesamtbetrag der Samtgemeindeumlage im Haushaltsjahr 2025 beträgt **9.110.000 €** und wird nach den Bemessungsgrundlagen der Kreisumlage von den Mitgliedsgemeinden erhoben. Der Flecken Barnstorf wird im Jahr 2025 eine Umlage in Höhe von rund **5.040.600 €** an die Samtgemeinde Barnstorf abzuführen haben. Im Vergleich zum Jahr 2024 werden die Aufwendungen um **+226.600 €** ansteigen.

Übersicht Allgemeine Umlagen				
Aufwandsart	Planungszeitraum			
	2025	2026	2027	2028
Teilhaushalt II				
Gewerbesteuerumlage	430.800 €	450.600 €	466.900 €	482.300 €
Kreisumlage	3.474.300 €	3.545.000 €	3.703.000 €	3.847.000 €
Samtgemeindeumlage	5.040.600 €	4.999.700 €	5.099.800 €	5.200.000 €
Gesamtbelastung:	8.945.700 €	8.995.300 €	9.269.700 €	9.529.300 €

4. Entwicklung von weiteren wichtigen Aufwendungen und Auszahlungen

Unterhaltungsaufwendungen für Grundstücke und bauliche Anlagen

Für die Unterhaltung der unbebauten Liegenschaften und der öffentlichen Gebäude sind Gesamtaufwendungen in Höhe von **70.900 €** kalkuliert und eingeplant worden. Im Vergleich zum Jahr 2024 erhöht sich der Gesamtaufwand um **+27.500 €**.

Übersicht weitere wichtige Aufwendungen Unterhaltung der Grundstücke und baulichen Anlagen				
Produkt/Aufwand	Planungszeitraum			
	2025	2026	2027	2028
Teilhaushalt III				
Heimathaus	4.000 €	4.000 €	4.000 €	4.000 €
Sportstätten				
Vereinssporthalle	7.900 €	7.900 €	7.900 €	7.900 €
Mehrzweckgebäude und Dorf- gemeinschaftshäuser	1.000 €	1.000 €	1.000 €	1.000 €
	12.900 €	12.900 €	12.900 €	12.900 €
Teilhaushalt IV				
Grundstücks- und Gebäude- management				
Liegenschaften	58.000 €	30.000 €	30.000 €	30.000 €
Parkanlagen/Grünflächen				
Grillhütte	0 €	0 €	0 €	0 €
	58.000 €	30.000 €	30.000 €	30.000 €
Gesamtbeträge:	70.900 €	42.900 €	42.900 €	42.900 €

Unterhaltungsaufwendungen für das Infrastrukturvermögen

Die Aufwendungen für die Unterhaltung und Erhaltung der Anlagen des Infrastrukturvermögens sind mit einem Gesamtbetrag von **415.500 €** kalkuliert und eingeplant worden. Gegenüber den Gesamtaufwendungen des Vorjahres wird der Gesamtaufwand voraussichtlich um **-18.900 €** vermindert.

Übersicht weitere wichtige Aufwendungen				
Unterhaltung des sonstigen unbeweglichen Vermögens				
Produkt/Aufwand	Planungszeitraum			
	2025	2026	2027	2028
Teilhaushalt III				
Heimat-/Brauchtumspflege				
Gedenkstätten	8.500 €	8.500 €	8.500 €	8.500 €
Sportstätten				
Sportplätze	19.000 €	17.000 €	17.000 €	17.000 €
Märkte	1.000 €	14.000 €	1.000 €	14.000 €
	28.500 €	39.500 €	26.500 €	39.500 €
Teilhaushalt IV				
Gemeindestraßen	220.000 €	220.000 €	220.000 €	220.000 €
Straßenbeleuchtung	50.000 €	40.000 €	40.000 €	40.000 €
Parkanlagen/Grünflächen	90.000 €	90.000 €	90.000 €	90.000 €
Öffentliche Gewässer				
Gewässer III. Ordnung	27.000 €	27.000 €	27.000 €	27.000 €
	387.000 €	377.000 €	377.000 €	377.000 €
Gesamtbeträge:	415.500 €	416.500 €	403.500 €	416.500 €

Bewirtschaftungsaufwendungen

Für die Bewirtschaftung der Liegenschaften und öffentlichen Gebäude sind Gesamtkosten in Höhe von **130.900 €** kalkuliert und als Aufwendungen eingeplant worden.

Die Gesamtaufwendungen vermindern sich gegenüber dem Jahr 2024 um **-2.500 €**.

Übersicht weitere wichtige Aufwendungen				
Bewirtschaftungsaufwendungen				
Produkt/Aufwand	Planungszeitraum			
	2025	2026	2027	2028
Teilhaushalt III				
Heimathaus	11.300 €	11.300 €	11.300 €	11.300 €
Sportstätten				
Vereinsporthalle	74.000 €	74.000 €	74.000 €	74.000 €
Märkte	4.000 €	4.000 €	4.000 €	4.000 €
Mehrzweckgebäude und Dorf- gemeinschaftshäuser	4.200 €	4.200 €	4.200 €	4.200 €
	93.500 €	93.500 €	93.500 €	93.500 €
Teilhaushalt IV				
Grundstücks- und Gebäude- management				
Liegenschaften	27.000 €	27.000 €	27.000 €	27.000 €
Straßenreinigung				
Winterdienst	10.000 €	10.000 €	10.000 €	10.000 €
Parkanlagen/Grünflächen				
Grillhütte	400 €	400 €	400 €	400 €
	37.400 €	37.400 €	37.400 €	37.400 €
Gesamtbeträge:	130.900 €	130.900 €	130.900 €	130.900 €

Geschäftsaufwendungen

Die im Rahmen von Verwaltungs- und Planungsaufgaben anfallenden Kosten für Prüfungen, Bekanntmachungen, Begutachtungen, Gerichts- und Anwaltsleistungen und Reisekosten sind mit einem Gesamtbetrag von **90.400 €** kalkuliert und als Aufwendungen im Jahr 2025 eingeplant worden.

Gegenüber dem Gesamtbetrag des Vorjahres erhöht sich der Gesamtaufwand um **+28.800 €**.

Übersicht weitere wichtige Aufwendungen Geschäftsaufwendungen				
Produkt/Aufwand	Planungszeitraum			
	2025	2026	2027	2028
Teilhaushalt I				
Vertretung, Hauptausschuss, Gemeindedirektor	1.800 €	1.800 €	1.800 €	1.800 €
	1.800 €	1.800 €	1.800 €	1.800 €
Teilhaushalt II				
Zentrale Verwaltung	3.500 €	1.000 €	1.000 €	1.000 €
Kassen-/Rechnungswesen	10.100 €	5.400 €	5.400 €	5.400 €
	13.600 €	6.400 €	6.400 €	6.400 €
Teilhaushalt III				
Vereinssporthall	500 €	500 €	500 €	500 €
Märkte	100 €	1.000 €	100 €	1.000 €
	600 €	1.500 €	600 €	1.500 €
Teilhaushalt IV				
Ortsplanung	74.000 €	10.000 €	10.000 €	10.000 €
Gemeindestraßen	400 €	400 €	400 €	400 €
	74.400 €	10.400 €	10.400 €	10.400 €
Gesamtbeträge:	90.400 €	20.100 €	19.200 €	20.100 €

Zinsaufwendungen

Für den Schuldendienst der bestehenden Kreditverpflichtungen sind Schuldzinsaufwendungen in Höhe von **9.300 €** im Jahr 2025 eingeplant worden. Gegenüber den Planansätzen des Vorjahres vermindern sich die Aufwendungen um **-4.300 €**.

Übersicht Zinsaufwendungen aus Investitionskrediten				
Aufwandsart	Planungszeitraum			
	2025	2026	2027	2028
Teilhaushalt II				
Zinsaufwendungen Investitionskredite Kreditinstitute	9.300 €	6.100 €	107.900 €	179.500 €
Gesamtbelastung:	9.300 €	6.100 €	107.900 €	179.500 €

Übersicht weitere wichtige Aufwendungen AfA-Aufwendungen				
Produkt/Aufwand	Planungszeitraum			
	2025	2026	2027	2028
Teilhaushalt II				
Förderung des Wohnungsbaues	2.900 €	2.900 €	2.900 €	2.900 €
	2.900 €	2.900 €	2.900 €	2.900 €
Teilhaushalt III				
Heimathaus	7.000 €	7.000 €	7.000 €	7.000 €
Sportstätten				
Vereinssporthalle	24.000 €	23.700 €	23.700 €	23.700 €
Sportstätten				
Sportplätze	200 €	200 €	200 €	200 €
Mehrzweckgebäude und Dorf- gemeinschaftshäuser	3.400 €	3.400 €	3.400 €	3.400 €
	34.600 €	34.300 €	34.300 €	34.300 €
Teilhaushalt IV				
Grundstücks- und Gebäude- management				
Liegenschaften	46.800 €	46.800 €	46.800 €	46.800 €
Ortsplanung	900 €	900 €	900 €	900 €
Dorferneuerung und Stadtsanierung	92.200 €	92.200 €	92.200 €	92.200 €
Gemeindestraßen	405.100 €	425.400 €	426.100 €	426.800 €
Straßenbeleuchtung	37.400 €	37.400 €	37.400 €	37.400 €
Parkanlagen/Grünflächen	0 €	0 €	0 €	0 €
	582.400 €	602.700 €	603.400 €	604.100 €
Gesamtbeträge:	619.900 €	639.900 €	640.600 €	641.300 €

5. Abschluss des Ergebnishaushalts und Haushaltsausgleich

Der Ergebnishaushalt schließt mit folgenden Beträgen vorläufig ab:

Summe ordentliche Erträge	10.404.500 €
Summe ordentliche Aufwendungen	10.492.400 €
Ordentliches Ergebnis – Fehlbetrag:	-87.900 €
Außerordentliche Erträge	0 €
Außerordentliche Aufwendungen	0 €
Außerordentliches Ergebnis:	0 €
Jahresergebnis – Überschuss:	-87.900 €.

Der Haushalt ist nicht ausgeglichen. Die Voraussetzungen des § 110 Absatz 4 Satz 2 Niedersächsisches Kommunalverfassungsgesetz – NKomVG liegen nicht vor, da der Ergebnishaushalt im Jahresergebnis einen Fehlbetrag von **-87.900 €** ausweist.

Die Verpflichtung den Haushalt in Planung und Rechnung auszugleichen, kann nach Maßgabe des § 110 Absatz 5 Satz 1 Nr. 1 NKomVG erfüllt werden, da der voraussichtliche Fehlbetrag in der Ergebnisrechnung mit entsprechenden Überschussrücklagen verrechnet werden kann.

Haushaltsplan 2025

Die aus Überschüssen des ordentlichen Ergebnisses gebildete Rücklage weist zum Stichtag 31.12.2022 einen Bestand von **3.135.428 €** aus.

Nach Anrechnung der in den Haushaltsplänen 2023 und 2024 in den Jahresergebnissen ausgewiesenen Fehlbeträge verbleibt in der Überschussrücklage voraussichtlich noch ein Bestand von **2.475.428 €**.

Der voraussichtlich entstehende **Fehlbetrag von -87.900 €** kann mit dem **Bestand der Überschussrücklage von 2.475.428 €** verrechnet werden.

Die Verpflichtung den Haushalt auszugleichen gilt damit als erfüllt.

6. Einzahlungen und Auszahlungen für Investitionstätigkeit

Im Finanzhaushalt sind folgende Einzahlungen und Auszahlungen für Investitionstätigkeit vorgesehen:

Einzahlungen für Investitionstätigkeit

Grundstücks- und Gebäudemanagement Verkaufserlöse	103.300 €
Gemeindestraßen Investitionszuschuss vom Land Erschließungsbeiträge	284.600 € 168.000 €
Summe Einzahlungen:	<u>555.900 €</u>

Auszahlungen für Investitionstätigkeit

Grundstücks- und Gebäudemanagement Betriebs- und Geschäftsausstattung	10.000 €
Förderung des Wohnungsbaues Investitionszuschuss Wohnungsbau	3.500 €
Steuern – Finanzzuweisungen – Umlagen Investitionszuschuss an die Samtgem. Barnstorf Neubau Grundschule Barnstorf	276.700 €
Gemeindestraßen Investitionszuschuss Breitbandausbau Anlagen im Bau – Tiefbau Herstellungskosten	18.600 € 664.500 €
Summe Auszahlungen:	<u>973.300 €</u>

7. Auszahlungen für Finanzierungstätigkeit

Die aufgenommenen Investitionskredite werden über den Schuldendienst im Jahr 2025 weiter planmäßig getilgt.

Haushaltsplan 2025

Der Flecken Barnstorf hat im Jahr 2024 keine neuen Investitionskredite am Kapitalmarkt aufgenommen.

Der Schuldenstand des Flecken Barnstorf ohne Liquiditätskredite zu Beginn des Haushaltsjahres 2025 beträgt **412.613 €**.

Im Finanzhaushalt sind folgende Auszahlungen für Finanzierungstätigkeit eingeplant:

Tilgung von Krediten bei Kreditinstituten	
Laufzeit 1-5 Jahre	59.900 €
Tilgung von Krediten bei Kreditinstituten	
Laufzeit über 5 Jahre	43.100 €
Gesamtbetrag Auszahlungen:	<u>103.000 €</u>

Übersicht Auszahlungen für Finanzierungstätigkeit				
Kapitaldienst für Investitionskredite	Planungszeitraum			
	2025	2026	2027	2028
Teilhaushalt II				
Kreditinstitute				
Laufzeit 1-5 Jahre	59.900 €	30.000 €	0 €	0 €
Laufzeit über 5 Jahre	43.100 €	43.100 €	169.600 €	262.900 €
Gesamtbelastung:	103.000 €	73.100 €	169.600 €	262.900 €

8. Abschluss des Finanzhaushalts

Der Finanzhaushalt schließt mit folgenden Beträgen vorläufig ab:

Summe Einzahlungen aus laufender Verwaltungstätigkeit	10.070.400 €	
Summe Auszahlungen aus laufender Verwaltungstätigkeit	9.872.500 €	
Saldo aus laufender Verwaltungstätigkeit		+197.900 €
Summe Einzahlungen für Investitionstätigkeit	555.900 €	
Summe Auszahlungen für Investitionstätigkeit	973.300 €	
Saldo aus Investitionstätigkeit		-417.400 €
Finanzmittel-Fehlbetrag		-219.500 €
Einzahlungen aus Finanzierungstätigkeit	0 €	
Auszahlungen aus Finanzierungstätigkeit	103.000 €	
Saldo aus Finanzierungstätigkeit		-103.000 €
Finanzierungsmittelveränderung		-322.500 €

9. Liquidität und Finanzierungsmittelbedarf im Haushaltsjahr 2025

Die in den Haushaltsjahren 2023 und 2024 eingeplanten Investitionsmaßnahmen sind noch nicht vollständig abgeschlossen.

Diese Maßnahmen werden im Jahr 2025 fortgeführt und auch erst dann endgültig abgerechnet.

Am Ende des Haushaltsjahres 2024 sind die nachstehend aufgeführten Haushaltsreste gebildet und in das Haushaltsjahr 2025 übertragen worden:

Haushaltsausgabereste für noch laufende Investitionsmaßnahmen der Haushaltsjahre 2023 und 2024	109.200 €
--	-----------

Die in das Haushaltsjahr 2025 übertragenen Haushaltsausgabereste sind als zusätzliche

Auszahlungen für Investitionstätigkeit neben den für das Jahr 2025 eingeplanten investiven Auszahlungen in der Liquidität zu berücksichtigen.

Die Anlage 1 zum Vorbericht zeigt die Entwicklung der Liquidität in den Haushaltsjahren 2025 bis 2028 ohne Kreditneuaufnahmen.

Der Finanzhaushalt weist danach im Haushaltsjahr 2025 nach Anrechnung des Gesamtfinanzierungssaldo auf die Zahlungsmittelbestände am Ende des Jahres einen **positiven Zahlungsmittelbestand von +342.401 €** aus.

Die Aufnahme von Krediten ist im Haushaltsjahr 2025 nicht erforderlich.

Einzahlungen aus Finanzierungstätigkeit sind deshalb in 2025 nicht eingeplant worden.

In den nachfolgenden Haushaltsjahren wären in der Liquidität wegen den in der Finanzplanung vorgesehenen hohen investiven Auszahlungen dann hingegen Fehlbeträge zu erwarten.

Die dann voraussichtlich entstehenden Fehlbeträge können nur durch Kreditaufnahmen gedeckt werden, da in den betreffenden Finanzplanjahren keine anderen Finanzierungsmittel für die ungedeckten Auszahlungen zur Verfügung stehen.

Im Finanzhaushalt ist deshalb bei den **Einzahlungen aus Finanzierungstätigkeit im Jahr 2026 ein Kredit in Höhe von 3.800.000 €** und **im Jahr 2027 ein Kredit in Höhe von 2.800.000 €** eingeplant worden.

Die Entwicklung der Liquidität mit den in den Jahren 2026 und 2027 eingeplanten Kreditaufnahmen enthält die Anlage 2 zum Vorbericht.

10. Ausblick und Gesamtbetrachtung

Der Ergebnishaushalt weist im Jahresergebnis 2025 einen Fehlbetrag von **-87.900 €** aus. In den Folgejahren 2026 bis 2028 sind nach der mittelfristigen Ergebnisplanung wieder Überschüsse in den Jahresergebnissen zu erwarten.

Das Jahresergebnis 2025 wird voraussichtlich um **+445.200 €** über dem Jahresergebnis 2024 liegen.

Der Fehlbetrag im Jahresergebnis basiert im Wesentlichen auf den erheblich ansteigenden Belastungen aus den Transferaufwendungen für die Allgemeinen Umlagen mit einer Gesamtsteigerung von **+257.300 €**, dem Anstieg der Unterhaltungsaufwendungen für Grundstücke und bauliche Anlagen um **+27.500 €** und dem Anstieg der Geschäftsaufwendungen um **+28.800 €**. Außerdem wirken sich die zu erwartenden Ertragsminderungen bei den Konzessionsabgaben und Gewinnanteilen in Höhe von **-198.300 €** ebenfalls negativ auf das Ergebnis aus. Den höheren Aufwendungen und Ertragsminderungen stehen zwar Ertragszuwächse bei den Steuereinnahmen mit einem Gesamtvolumen von **+874.400 €** sowie ein verminderter Gesamtaufwand bei den Unterhaltungsaufwendungen für Anlagen des Infrastrukturvermögens von **-18.900 €** und bei den Schuldzinsaufwendungen von **-4.300 €** gegenüber. Die zu erwartenden Ertragszuwächse und die sich abzeichnenden Aufwandsminderungen reichen aber nicht aus, um den Anstieg bei den ordentlichen Aufwendungen insgesamt zu kompensieren.

Der Anteil des Flecken Barnstorf an der Samtgemeindeumlage vermindert sich im Haushaltsjahr 2025 gegenüber dem Anteil des Haushaltsjahr 2024 auf **55,33 %**. Für die Folgejahre 2026 bis 2028 sind Umlageanteile von rund **54 %** zu erwarten.

Die Realsteuerhebesätze für die Grundsteuer B und die Gewerbesteuer werden im Haushaltsjahr 2025 um jeweils **+40 v.H.** angehoben. Der Hebesatz für die Grundsteuer bleibt unverändert und wird nicht angehoben.

Haushaltsplan 2025

Entwicklung des Gesamtergebnisses				
Ergebnishaushalt	Planungszeitraum			
	2025	2026	2027	2028
Ordentliche Erträge	10.404.500 €	10.746.300 €	11.121.200 €	11.705.100 €
Ordentliche Aufwendungen	10.492.400 €	10.486.500 €	10.834.500 €	11.195.300 €
Ordentliches Ergebnis	-87.900 €	259.800 €	286.700 €	509.800 €
Außerordentliche Erträge	0 €	0 €	0 €	0 €
Außerordentliche Aufwendungen	0 €	0 €	0 €	0 €
Außerordentliches Ergebnis	0 €	0 €	0 €	0 €
Jahresergebnis	-87.900 €	259.800 €	286.700 €	509.800 €

Der Finanzhaushalt weist einen negativen Gesamtfinanzierungssaldo von **-322.500 €** aus, der den Zahlungsmittelbestand in der Liquidität entsprechend vermindert.

Das Gesamtvolumen der eingeplanten Investitionen summiert sich auf **973.300 €** und liegt mit **+785.700 €** deutlich über dem Gesamtbetrag des Haushaltsjahres 2024. Die Investitionen sind für Investitionszuschüsse, Wohnungsbauförderung und den Ausbau der Infrastruktur vorgesehen und dienen der Weiterentwicklung der Kommune in den Bereichen Gewerbeansiedlung und Wohnungsbau. Das investive Gesamtvolumen soll in den nachfolgend aufgeführten Teilbereichen eingesetzt werden:

Grundstücks- und Gebäudemanagement	10.000 €
Förderung des Wohnungsbaus	3.500 €
Finanzzuweisungen	276.700 €
Gemeindestraßen	683.100 €.

Die Investitionen können vollständig aus vorhandenen Deckungsmitteln ohne Fremdkapitaleinsatz finanziert werden.

Die Vermögenswerte des Sachanlage- und des immateriellen Vermögens vermindern sich um den Gesamtbetrag der geplanten AfA-Aufwendungen von **619.900 €**.

Die Reinvestitionsquote aus der Relation – Investitionen zur Gesamtsumme der Abschreibungen – beträgt im Jahr 2025 **157,01**. Dieser Wert liegt ebenfalls deutlich über der Kennzahl des Jahres 2024 mit einer Quote von **31,34**.

Der Flecken Barnstorf wird auch in den kommenden Haushaltsjahren über einen positiven Zahlungsmittelbestand verfügen können, der aber wegen der in den Jahren 2026 bis 2028 vorgesehenen hohen Investitionen nicht weiter aufgebaut und werden kann. Nach der Anlage 2 zum Vorbericht ergeben sich in den Jahren 2026 bis 2028 keine signifikanten Liquiditätszuwächse.

Die Gesamtfinanzierungssalden berücksichtigen die planmäßigen Auszahlungen für den Schuldendienst der bestehenden Kreditverpflichtungen. Die Zahlungsverpflichtungen aus dem Schuldendienst werden zwar in den Jahren 2025 und 2026 gegenüber den Verpflichtungen der Vorjahre zurück gehen, steigen aber in den Jahren 2027 und 2028, bedingt durch die im Finanzplanungszeitraum eingeplante Neuverschuldung, wieder deutlich an. Sie binden auch weiterhin mittel- und langfristige Finanzierungsmittel aus Erträgen und Einzahlungen in größerem Umfang.

Übersicht Aufwendungen/Auszahlungen für den Schuldendienst der Investitionskredite				
Aufwendungen Auszahlungen	Planungszeitraum			
	2025	2026	2027	2028
Teilhaushalt II				
Zinsaufwendungen Investitionskredite	9.300 €	6.100 €	107.900 €	179.500 €
Ordentliche Tilgung der Investitionskredite	103.000 €	73.100 €	169.600 €	262.900 €
Gesamtbelastung:	112.300 €	79.200 €	277.500 €	442.400 €

In den Gesamtfinanzierungssalden der Haushaltsjahre 2026 bis 2028 sind bereits Auszahlungen für investive Maßnahmen in erheblichem Umfang enthalten.

Eingeplant sind hier insbesondere die an die Samtgemeinde Barnstorf zu entrichtenden Investitionszuweisungen für das Projekt Neubau Grundschule Barnstorf. Die Samtgemeinde Barnstorf benötigt diese Mittel zur Finanzierung des Investitionsvorhabens. Fördermittel, die der Samtgemeinde als Vorhabenträger aus Förderprogrammen des Bundes oder des Landes Niedersachsen zufließen, sollen auf die Investitionszuweisungen angerechnet werden und würden deren Höhe vermindern.

Es wird davon auszugehen sein, dass im Finanzplanungszeitraum 2026 bis 2028 noch weitere Auszahlungen für investive Maßnahmen einzuplanen sind.

Die bereits eingeplanten Investitionen und die gegebenenfalls noch zusätzlich einzuplanenden Investitionen können nach derzeitigem Planungsstand, nicht ohne Fremdkapitaleinsatz finanziert werden. In den Haushaltsjahren 2026 und 2027 sind, wie bereits ausgeführt, Kreditaufnahmen vorgesehen, die den Schuldenstand dann wieder erhöhen.

In Anbetracht der bereits bestehenden und der zukünftig zu erwartenden Zahlungsverpflichtungen aus dem Schuldendienst, sollte die Zielsetzung verfolgt werden, die Finanzierung der Investitionsvorhaben ab dem Jahr 2028 möglichst ohne weiteren Fremdkapitaleinsatz sicherzustellen.

Anlage 1 zum Vorbericht - Entwicklung der Liquidität ohne Kreditneuaufnahme

Finanzhaushalt						
Planungszeitraum	2023	2024	2025	2026	2027	2028
Laufende Verwaltungstätigkeit						
Einzahlungen	9.627.604,55 €	10.462.439,97 €	10.070.400 €	10.410.300 €	10.785.200 €	11.369.100 €
Auszahlungen	9.257.845,88 €	9.462.621,58 €	9.872.500 €	9.846.600 €	10.090.700 €	10.378.300 €
Saldo:	369.758,67 €	999.818,39 €	197.900 €	563.700 €	694.500 €	990.800 €
Investitionstätigkeit						
Einzahlungen	24.046,56 €	520.485,91 €	555.900 €	0 €	0 €	0 €
EZ Haushaltseinnahmereste HJ 2024						
Summe Einzahlungen			555.900 €	0 €	0 €	0 €
Auszahlungen	542.523,00 €	214.231,70 €	973.300 €	3.891.700 €	3.891.700 €	295.300 €
AZ Haushaltsausgabereste HJ 2024			109.200 €			
Summe Auszahlungen			1.082.500 €	3.891.700 €	3.891.700 €	295.300 €
Saldo:	-518.476,44 €	306.254,21 €	-526.600 €	-3.891.700 €	-3.891.700 €	-295.300 €
Finanzmittel-Fehlbetrag/Überschuss	-148.717,77 €	1.306.072,60 €	-328.700 €	-3.328.000 €	-3.197.200 €	695.500 €
Finanzierungstätigkeit						
Einzahlungen - Kreditaufnahmen	0,00 €	0,00 €	0 €	0 €	0 €	0 €
Auszahlungen - Tilgung von Krediten	102.922,96 €	102.922,96 €	103.000 €	73.100 €	43.100 €	43.100 €
Saldo:	-102.922,96 €	-102.922,96 €	-103.000 €	-73.100 €	-43.100 €	-43.100 €
Finanzmittelbestand:	-251.640,73 €	1.203.149,64 €	-431.700 €	-3.401.100 €	-3.240.300 €	652.400 €
Haushaltsunwirksame Vorgänge						
Einzahlungen	0,00 €	0,00 €				
Auszahlungen	0,00 €	0,00 €				
Saldo:	0,00 €	0,00 €				
Gesamtfinanzierungssaldo:	-251.640,73 €	1.203.149,64 €	-431.700 €	-3.401.100 €	-3.240.300 €	652.400 €
Zahlungsmittelbestände						
Anfangsbestand zu Beginn des Jahres/Haushaltsjahres	-177.407,86 €	-429.048,59 €	774.101 €	342.401 €	-3.058.699 €	-6.298.999 €
Endbestand am Ende des Jahres/Haushaltsjahres	-429.048,59 €	774.101,05 €	342.401 €	-3.058.699 €	-6.298.999 €	-5.646.599 €

Anlage 2 zum Vorbericht - Entwicklung der Liquidität mit Kreditneuaufnahmen

Finanzhaushalt						
Planungszeitraum	2023	2024	2025	2026	2027	2028
Laufende Verwaltungstätigkeit						
Einzahlungen	9.627.604,55 €	10.462.439,97 €	10.070.400 €	10.410.300 €	10.785.200 €	11.369.100 €
Auszahlungen	9.257.845,88 €	9.462.621,58 €	9.872.500 €	9.846.600 €	10.193.900 €	10.554.000 €
Saldo:	369.758,67 €	999.818,39 €	197.900 €	563.700 €	591.300 €	815.100 €
Investitionstätigkeit						
Einzahlungen	24.046,56 €	520.485,91 €	555.900 €	0 €	0 €	0 €
EZ Haushaltseinnahmereste HJ 2024						
Summe Einzahlungen			555.900 €	0 €	0 €	0 €
Auszahlungen	542.523,00 €	214.231,70 €	973.300 €	3.891.700 €	3.891.700 €	295.300 €
AZ Haushaltsausgaberrreste HJ 2024			109.200 €			
Summe Auszahlungen			1.082.500 €	3.891.700 €	3.891.700 €	295.300 €
Saldo:	-518.476,44 €	306.254,21 €	-526.600 €	-3.891.700 €	-3.891.700 €	-295.300 €
Finanzmittel-Fehlbetrag/Überschuss	-148.717,77 €	1.306.072,60 €	-328.700 €	-3.328.000 €	-3.300.400 €	519.800 €
Finanzierungstätigkeit						
Einzahlungen - Kreditaufnahmen	0,00 €	0,00 €	0 €	3.800.000 €	2.800.000 €	0 €
Auszahlungen - Tilgung von Krediten	102.922,96 €	102.922,96 €	103.000 €	73.100 €	169.600 €	262.900 €
Saldo:	-102.922,96 €	-102.922,96 €	-103.000 €	3.726.900 €	2.630.400 €	-262.900 €
Finanzmittelbestand:	-251.640,73 €	1.203.149,64 €	-431.700 €	398.900 €	-670.000 €	256.900 €
Haushaltsunwirksame Vorgänge						
Einzahlungen	0,00 €	0,00 €				
Auszahlungen	0,00 €	0,00 €				
Saldo:	0,00 €	0,00 €				
Gesamtfinanzierungssaldo:	-251.640,73 €	1.203.149,64 €	-431.700 €	398.900 €	-670.000 €	256.900 €
Zahlungsmittelbestände						
Anfangsbestand zu Beginn des Jahres/Haushaltsjahres	-177.407,86 €	-429.048,59 €	774.101 €	342.401 €	741.301 €	71.301 €
Endbestand am Ende des Jahres/Haushaltsjahres	-429.048,59 €	774.101,05 €	342.401 €	741.301 €	71.301 €	328.201 €

Ergebnishaushalt 2025

Gesamtübersicht

Haushaltsplan 2025



Gesamtergebnishaushalt 2025

Gemeinde: 01 Flecken Barnstorf

Ergebnishaushalt							
Erträge und Aufwendungen	Jahres- ergebnis 2023	Ansatz 2024	Ansatz 2025 ¹	Finanz- plan 2026	Finanz- plan 2027	Finanz- plan 2028 ²	
-Euro-							
1	2	3	4	5	6	7	
Ordentliche Erträge							
1. Steuern und ähnliche Abgaben	228.401	8.768.500	9.642.900	10.065.200	10.449.600	10.809.900	
2. Zuwendungen und allgemeine Umlagen ³	0	7.900	16.500	22.500	16.500	22.500	
3. Auflösungserträge aus Sonderposten	0	332.200	334.100	336.000	336.000	336.000	
4. sonstige Transfererträge	0	0	0	0	0	0	
5. öffentlich-rechtliche Entgelte ⁴	0	200	200	200	200	200	
6. privatrechtliche Entgelte	5.542	47.600	122.500	45.100	42.600	45.100	
7. Kostenerstattungen und Kostenumlagen	0	16.300	12.300	2.300	2.300	2.300	
8. Zinsen und ähnliche Finanzerträge	31.880	224.100	9.000	9.000	9.000	224.100	
9. aktivierte Eigenleistungen	0	0	0	0	0	0	
10. Bestandsveränderungen	0	0	0	0	0	0	
11. sonstige ordentliche Erträge	-29.274	268.400	267.000	266.000	265.000	265.000	
12. = Summe ordentliche Erträge	236.549	9.665.200	10.404.500	10.746.300	11.121.200	11.705.100	
Ordentliche Aufwendungen							
13. Personalaufwendungen	0	0	0	0	0	0	
14. Versorgungsaufwendungen	0	0	0	0	0	0	
15. Aufwendungen für Sach- und Dienstleistungen	57.334	714.300	696.400	694.400	656.400	694.400	
16. Abschreibungen	0	598.500	619.900	639.900	640.600	641.300	
17. Zinsen und ähnliche Aufwendungen	-10.617	17.600	13.300	10.100	111.900	183.500	
18. Transferaufwendungen	107.014	8.731.100	8.985.900	9.035.500	9.319.900	9.569.500	
19. sonstige ordentliche Aufwendungen	11.156	136.800	176.900	106.600	105.700	106.600	
20. = Summe ordentliche Aufwendungen	164.887	10.198.300	10.492.400	10.486.500	10.834.500	11.195.300	
21. Ordentliches Ergebnis (Summe ordentliche Erträge abz. Summe ord. Aufwendungen) Überschuss (+)/Fehlbetrag (-)	71.662	-533.100	-87.900	259.800	286.700	509.800	
25. Jahresergebnis (Saldo aus dem ordentlichen und dem außerordentlichen Ergebnis) Überschuss (+)/Fehlbetrag (-)	71.662	-533.100	-87.900	259.800	286.700	509.800	
26. Summe der Jahresfehlbeträge aus Vorjahren gem. § 2 Abs. 6 KomHKVO	0	0	0	0	0	0	

Finanzhaushalt 2025

Gesamtübersicht

Haushaltsplan 2025



Gesamtfinanzhaushalt 2025

Gemeinde: 01 Flecken Barnstorf

Finanzhaushalt							
	Einzahlungen und Auszahlungen	Jahres- ergebnis 2023	Ansatz 2024	Ansatz 2025 ¹	Finanz- plan 2026	Finanz- plan 2027	Finanz- plan 2028 ²
-Euro-							
	1	2	3	4	5	6	7
	Einzahlungen aus laufender Verwaltungstätigkeit ¹						
1.	Steuern und ähnliche Abgaben	3.478	8.768.500	9.642.900	10.065.200	10.449.600	10.809.900
2.	Zuwendungen und allgemeine Umlagen ³	0	7.900	16.500	22.500	16.500	22.500
3.	sonstige Transfereinzahlungen	0	0	0	0	0	0
4.	öffentlich-rechtliche Entgelte ⁴	250	200	200	200	200	200
5.	privatrechtliche Entgelte ³	150	47.600	122.500	45.100	42.600	45.100
6.	Kostenerstattungen und Kostenumlagen ³	0	16.300	12.300	2.300	2.300	2.300
7.	Zinsen und ähnliche Einzahlungen	0	224.100	9.000	9.000	9.000	224.100
7A.	Einz. a.d. Veräuß. geringw. Verm.gegenstände	0	0	0	0	0	0
8.	sonstige haushaltswirksame Einzahlungen	-406.540	268.400	267.000	266.000	265.000	265.000
9.	= Summe der Einzahlungen aus laufender Verwaltungstätigkeit	-402.662	9.333.000	10.070.400	10.410.300	10.785.200	11.369.100
	Auszahlungen aus laufender Verwaltungstätigkeit						
10.	Auszahlungen für aktives Personal	0	0	0	0	0	0
11.	Auszahlungen für Versorgung	0	0	0	0	0	0
12.	Auszahlungen für Sach- und Dienstleistungen und für geringwertige Vermögensgegenstände	22.650	714.300	696.400	694.400	656.400	694.400
13.	Zinsen und ähnliche Auszahlungen	0	17.600	13.300	10.100	111.900	183.500
14.	Transferauszahlungen ³	3.737	8.731.100	8.985.900	9.035.500	9.319.900	9.569.500
15.	sonstige haushaltswirksame Auszahlungen	0	136.800	176.900	106.600	105.700	106.600
16.	= Summe der Auszahlungen aus laufender Verwaltungstätigkeit	26.387	9.599.800	9.872.500	9.846.600	10.193.900	10.554.000
17.	Saldo aus laufender Verwaltungstätigkeit (Summe der Einzahlungen abzüglich Summe der Auszahlungen aus laufender Verwaltungstätigkeit)	-429.049	-266.800	197.900	563.700	591.300	815.100
	Einzahlungen für Investitionstätigkeit						
18.	Zuwendungen für Investitionstätigkeit	0	0	284.600	0	0	0
19.	Beiträge u.ä. Entgelte für Investitionstätigkeit	0	0	168.000	0	0	0
20.	Veräußerung von Sachvermögen	0	123.000	103.300	0	0	0
21.	Veräußerung von Finanzvermögensanlagen	0	0	0	0	0	0
22.	sonstige Investitionstätigkeit	0	0	0	0	0	0
23.	= Summe der Einzahlungen für Investitionstätigkeit	0	123.000	555.900	0	0	0
	Auszahlungen für Investitionstätigkeit						
24.	Erwerb von Grundstücken und Gebäuden	0	69.000	0	0	0	0
25.	Baumaßnahmen	0	72.500	664.500	0	0	0
26.	Erwerb von beweglichem Sachvermögen	0	0	10.000	0	0	0
27.	Erwerb von Finanzvermögensanlagen	0	0	0	0	0	0
28.	Aktivierbare Zuwendungen	0	46.100	298.800	3.891.700	3.891.700	295.300
29.	Sonstige Investitionstätigkeit	0	0	0	0	0	0
30.	= Summe der Auszahlungen für Investitionstätigkeit	0	187.600	973.300	3.891.700	3.891.700	295.300
31.	Saldo aus Investitionstätigkeit (Summe Einzahlungen abzügl. Summe Auszahlungen für Investitionstätigkeit)	0	-64.600	-417.400	-3.891.700	-3.891.700	-295.300
32.	Finanzmittel-Überschuss/-Fehlbetrag (Summen Zeile 17 und 31)	-429.049	-331.400	-219.500	-3.328.000	-3.300.400	519.800
	Ein-, Auszahlungen aus Finanzierungstätigkeit						
33.	Einzahlungen; Aufnahme von Krediten und inneren Darlehen für Investitionstätigkeit	0	0	0	3.800.000	2.800.000	0
34.	Auszahlungen; Tilgung von Krediten und Rückzahlung von inneren Darlehen für Investitionstätigkeit	0	103.000	103.000	73.100	169.600	262.900
35.	Saldo aus Finanzierungstätigkeit (Saldo aus Zeile 33 und 34)	0	-103.000	-103.000	3.726.900	2.630.400	-262.900

Haushaltsplan 2025



Gesamtfinanzhaushalt 2025

Gemeinde: 01 Flecken Barnstorf

Finanzhaushalt							
	Einzahlungen und Auszahlungen	Jahres- ergebnis 2023	Ansatz 2024	Ansatz 2025 ¹	Finanz- plan 2026	Finanz- plan 2027	Finanz- plan 2028 ²
		-Euro-					
	1	2	3	4	5	6	7
36.	Finanzmittelveränderung (voraussichtlicher Saldo aus Einzahlungen und Auszahlungen; Summe Zeile 32 und 35)	-429.049	-434.400	-322.500	398.900	-670.000	256.900
37.	haushaltsunwirksame Einzahlungen (u.a. Geldanlagen, Liquiditätskredite)	0	0	0	0	0	0
38.	haushaltsunwirksame Auszahlungen (u.a. Geldanlagen, Liquiditätskredite)	0	0	0	0	0	0
39.	Saldo haushaltsunwirksame Vorgänge (Zeile 37 und Zeile 38)	0	0	0	0	0	0

Zentrale Haushaltsvermerke

Teilhaushalte I bis IV

Die AfA-Aufwendungen in den Teilhaushalten I bis IV werden übergreifend in einem Deckungskreis verbunden. Die Ansätze in den Produkten (Kostenträgern) 111400, 252100, 424000, 424100, 511000, 511100, 522000, 541000, 545000, 551000, 571000 und 573200 ausgewiesenen Sachkonten 47110101 bis 47118101 sind gegenseitig deckungsfähig (§ 19 Abs. 2 und 3 KomHKVO).

Teilhaushalt I Gemeindeorgane

Kurzbeschreibung

Dem Teilhaushalt I – Gemeindeorgane sind nach den bestehenden organisatorischen Regelungen zur Verwaltungsgliederung die nachstehend aufgeführten Produkte (Kostenträger) zugeordnet.

111000	Vertretung – Hauptausschuss - Hauptverwaltungsbeamter
--------	---

Im Teilhaushalt I sind keine Produktbereiche, Produktgruppen oder Produkte nach § 4 Abs. 3 KomHKVO durch Haushaltsvermerk zu einem Budget zusammengefasst worden.

Auftragsgrundlage/Beschluss/Pflicht-/freiwillige Aufgabe

Niedersächsisches Kommunalverfassungsgesetz – NKomVG
Kommunalhaushalts- und Kassenverordnung – KomHKVO
Pflichtaufgabe

Haushaltsvermerk

Die Aufwands- und Auszahlungsansätze einschließlich der Haushaltsreste innerhalb der obengenannten Produkte (Kostenträger) sind gegenseitig deckungsfähig gemäß § 19 Abs. 2 und 3 KomHKVO.

Teilergebnishaushalt I

Gemeindeorgane

Haushaltsplan 2025



B. Teilergebnishaushalt 1 - Gemeindeorgane Gemeinde: 01 Flecken Barnstorf

Kostenträger 111000 Vertretung - Hauptausschuss - Hauptverwaltungsbeamter

Produktbereich	1	Zentrale Verwaltung
Produktgruppe	11	Innere Verwaltung
Produkt	111	Verwaltungssteuerung und -service
Kostenträger	111000	Vertretung - Hauptausschuss - Hauptverwaltungsbeamter

Verantwortliche Person(en) Frau Angela Klein

Auftragsgrundlage

NKomVG, Hauptsatzung, Geschäftsordnung, Aufwandsentschädigungssatzung, Beschlüsse der politischen Gremien

Allgemeine Ziele

Die Leitung des Fleckens Barnstorf erfolgt im Rahmen der vom Rat vorgegebenen Ziele und Grundsätze und der bereitgestellten Finanzmittel. Es erfolgt eine rechtmäßige Sitzungsabwicklung.

Kurzbeschreibung

Leitung des Fleckens Barnstorf i.R. der vom Rat gegebenen Ziele und Grundsätze sowie der bereitgestellten Haushaltsmittel. Strategische Zielsetzung und Planung, Treffen von Grundsatzentscheidungen und Koordination der Verwaltungsgeschäfte. Vorbereitung und Ausführung von Beschlüssen des Rates und der Ausschüsse sowie regelmäßige Berichterstattung in der örtlichen Presse.

Durchführung von Auszeichnungen, Ehrungen (u.a. Alters- und Ehejubiläen) und Repräsentationen des Fleckens Barnstorf.

Sitzungsvor- und Nachbereitung für den Ausschuss für Planung, Umwelt und Verkehr, den Verwaltungsausschuss und Rat, Gewährung von Aufwandsentschädigungen, Sitzungsgeldern und Zuschüssen für die Beschaffung von EDV-Endgeräten zur Nutzung des Ratsinfor

Nr.	Erträge und Aufwendungen ⁵	Jahres- ergebnis 2023	Ansatz 2024 ¹	Ansatz 2025	Finanzplan 2026	Finanzplan 2027	Finanzplan 2028 ²
-Euro-							
	1	2	3	4	5	6	7
	Ordentliche Erträge						
12	= Summe ordentliche Erträge	0,00	0	0	0	0	0
	Ordentliche Aufwendungen						
15	Aufwendungen für Sach- und Dienstleistungen	496,00	8.500	9.500	9.500	9.500	9.500
42710001	<i>Besondere Verwaltungs- und Betriebsaufwendungen</i>	496,00	8.500	9.500	9.500	9.500	9.500
18	Transferaufwendungen	0,00	1.200	1.200	1.200	1.200	1.200
43180001	<i>Zuw. u.Zusch. f.lauf. Zwecke(Übr.Ber.)</i>	0,00	1.200	1.200	1.200	1.200	1.200
19	sonstige ordentliche Aufwendungen	0,00	34.800	36.300	36.300	36.300	36.300
44110001	<i>Sonstige Personal- und Versorgungsaufwendungen</i>	0,00	3.000	3.000	3.000	3.000	3.000
44210001	<i>Aufw. für ehrenamtliche u. sonstige Tätigkeit</i>	0,00	30.000	31.000	31.000	31.000	31.000
44290001	<i>Sonst.Aufw.f.d.Inanspr.v.Rechten u. Diensten</i>	0,00	500	500	500	500	500
44312401	<i>Öffentliche Bekanntmachungen</i>	0,00	1.000	1.500	1.500	1.500	1.500
44314201	<i>Reisekosten</i>	0,00	300	300	300	300	300
20	= Summe ordentliche Aufwendungen	496,00	44.500	47.000	47.000	47.000	47.000
21	Ordentliches Ergebnis	-496,00	-44.500	-47.000	-47.000	-47.000	-47.000
25	Jahresergebnis	-496,00	-44.500	-47.000	-47.000	-47.000	-47.000
29	Ergebnis unter Berücksichtigung der Internen Leistungsbeziehungen	-496,00	-44.500	-47.000	-47.000	-47.000	-47.000

Erläuterungen

Erläuterung zu 42710001

Auszeichnungen, Ehrungen, Repräsentationen - Vorzimmer -

Erläuterung zu 43180001

Zuschuss EDV-Endgeräte - Vorzimmer -

Erläuterung zu 44110001

Aufwandsentschädigung GD/stellv. GD - Personal

Haushaltsplan 2025



Erläuterung zu 44210001

Aufwandsentschädigung - Vorzimmer -

Erläuterung zu 44290001

Verfügungsmittel - Vorzimmer

Erläuterung zu 44312401

Kranzspenden, Nachrufe - Vorzimmer -

Erläuterung zu 44314201

Personal

- 1) zu Spalte4: bei einem Haushaltsplan für zwei Jahre in besonderen Spalten die Ansätze nach Jahren getrennt.
- 2) zu Spalte7: bei einem Haushaltsplan für zwei Jahre werden noch die Ansätze eines weiteren Jahres angegeben.
- 3) zu Zeile Nr. 2: außer für Investitionstätigkeit
- 4) zu Zeile Nr. 5: außer Beiträge und ähnliche Entgelte für Investitionstätigkeit
- 5) zu Spalte 1: bei Bedarf kann die Kommune weitere Aufschlüsselungen der Erträge und Aufwendungen vornehmen.

Teilhaushalt II Innere Dienste

Kurzbeschreibung

Dem Teilhaushalt II – Innere Dienste sind nach den bestehenden organisatorischen Regelungen zur Verwaltungsgliederung die nachstehend aufgeführten Produkte (Kostenträger) zugeordnet.

111100	Zentrale Verwaltung
111300	Kassen- und Rechnungswesen
531000	Elektrizitätsversorgung
522000	Wohnbauförderung
535000	Kombinierte Versorgungsunternehmen
571000	Wirtschaftsförderung
573000	Kreditinstitute - Beteiligungen
575000	Tourismus
611000	Steuern - Finanzaufwendungen - Umlagen
612000	Kredite - Zinsen - Deckungsreserve

Im Teilhaushalt II sind keine Produktbereiche, Produktgruppen oder Produkte nach § 4 Abs. 3 KomHKVO durch Haushaltsvermerk zu einem Budget zusammengefasst worden.

Auftragsgrundlage/Beschluss/Pflicht-/freiwillige Aufgabe

Niedersächsisches Kommunalverfassungsgesetz – NKomVG
Kommunalhaushalts- und Kassenverordnung – KomHKVO
Pflichtaufgabe

Haushaltsvermerk

Die Aufwands- und Auszahlungsansätze einschließlich der Haushaltsreste innerhalb der obengenannten Produkte (Kostenträger) sind gegenseitig deckungsfähig gemäß § 19 Abs. 2 und 3 KomHKVO.

Teilergebnishaushalt II

Innere Dienste

Haushaltsplan 2025



B. Teilergebnishaushalt 2 - Innere Dienste Gemeinde: 01 Flecken Barnstorf

Kostenträger 111100 Zentrale Verwaltung

Produktbereich	1	Zentrale Verwaltung
Produktgruppe	11	Innere Verwaltung
Produkt	1111	Verwaltungssteuerung THH 2
Kostenträger	111100	Zentrale Verwaltung

Verantwortliche Person(en) Herr Detlef Moss

Auftragsgrundlage

NKomVG, Verträge

Kurzbeschreibung

Veröffentlichung von Bekanntmachungen, Gerichts- und Anwaltskosten sowie Haftpflicht-Versicherungsbeiträge des Fleckens Barnstorf
Mitgliedschaften in Vereinen, Verbänden und Organisationen

Nr.	Erträge und Aufwendungen ⁵	Jahres- ergebnis 2023	Ansatz 2024	Ansatz 2025 ¹	Finanzplan 2026	Finanzplan 2027	Finanzplan 2028 ²
-Euro-							
	1	2	3	4	5	6	7
	Ordentliche Erträge						
12	= Summe ordentliche Erträge	0,00	0	0	0	0	0
	Ordentliche Aufwendungen						
19	sonstige ordentliche Aufwendungen	160,00	12.300	12.300	9.800	9.800	9.800
44290001	<i>Sonst.Aufw.f.d.Inanspr.v.Rechten u. Diensten</i>	<i>160,00</i>	<i>1.300</i>	<i>1.300</i>	<i>1.300</i>	<i>1.300</i>	<i>1.300</i>
44312401	<i>Öffentliche Bekanntmachungen</i>	<i>0,00</i>	<i>500</i>	<i>500</i>	<i>500</i>	<i>500</i>	<i>500</i>
44313101	<i>Gerichtskosten</i>	<i>0,00</i>	<i>3.000</i>	<i>3.000</i>	<i>500</i>	<i>500</i>	<i>500</i>
44410001	<i>Steuern, Versicherungen, Schadensfälle</i>	<i>0,00</i>	<i>7.500</i>	<i>7.500</i>	<i>7.500</i>	<i>7.500</i>	<i>7.500</i>
20	= Summe ordentliche Aufwendungen	160,00	12.300	12.300	9.800	9.800	9.800
21	Ordentliches Ergebnis	-160,00	-12.300	-12.300	-9.800	-9.800	-9.800
25	Jahresergebnis	-160,00	-12.300	-12.300	-9.800	-9.800	-9.800
29	Ergebnis unter Berücksichtigung der Internen Leistungsbeziehungen	-160,00	-12.300	-12.300	-9.800	-9.800	-9.800

Erläuterungen

Erläuterung zu 44290001

Mitgliedsbeitrag Igel e. V., Volksbund - FB 2

Erläuterung zu 44312401

Bek.öffentl.Sitzungen - Vorzimmer

Erläuterung zu 44313101

D. Moss

Erläuterung zu 44410001

M. Pommer

- 1) zu Spalte4: bei einem Haushaltsplan für zwei Jahre in besonderen Spalten die Ansätze nach Jahren getrennt.
- 2) zu Spalte7: bei einem Haushaltsplan für zwei Jahre werden noch die Ansätze eines weiteren Jahres angegeben.
- 3) zu Zeile Nr. 2: außer für Investitionstätigkeit
- 4) zu Zeile Nr. 5: außer Beiträge und ähnliche Entgelte für Investitionstätigkeit
- 5) zu Spalte 1: bei Bedarf kann die Kommune weitere Aufschlüsselungen der Erträge und Aufwendungen vornehmen.

Haushaltsplan 2025



B. Teilergebnishaushalt 2 - Innere Dienste Gemeinde: 01 Flecken Barnstorf

Kostenträger 111300 Kassen- und Rechnungswesen

Produktbereich	1	Zentrale Verwaltung
Produktgruppe	11	Innere Verwaltung
Produkt	1113	Kassen- und Rechnungswesen
Kostenträger	111300	Kassen- und Rechnungswesen

Verantwortliche Person(en) Herr Friedhelm Gieseke

Auftragsgrundlage

Niedersächsisches Kommunalverfassungsgesetz - NKomVG
Kommunalhaushalts- und Kassenverordnung - KomHKVO
Dienstabweisung für die Finanzbuchhaltung und die Samtgemeindekasse der Samtgemeinde Barnstorf
Pflichtaufgabe

Allgemeine Ziele

Dauerhafte Sicherstellung der/des
-rechtzeitigen Leistung von Auszahlungen
-Einzuges der fälligen Abgaben und sonstigen Erträge
-Liquidität.

Kurzbeschreibung

Mitwirkung bei der Erstellung und Prüfung der Jahresrechnung.
Die Funktion und die Aufgaben der Kommunalkasse nach § 126 NKomVG werden durch die Samtgemeindekasse auch für die Mitgliedsgemeinden wahrgenommen.

Nr.	Erträge und Aufwendungen ⁵	Jahres- ergebnis 2023	Ansatz 2024	Ansatz 2025 ¹	Finanzplan 2026	Finanzplan 2027	Finanzplan 2028 ²
-Euro-							
	1	2	3	4	5	6	7
	Ordentliche Erträge						
12	= Summe ordentliche Erträge	0,00	0	0	0	0	0
	Ordentliche Aufwendungen						
19	sonstige ordentliche Aufwendungen	4.444,94	11.200	10.100	5.400	5.400	5.400
44310001	<i>Geschäftsaufwendungen</i>	<i>0,00</i>	<i>5.400</i>	<i>5.400</i>	<i>5.400</i>	<i>5.400</i>	<i>5.400</i>
44313201	<i>Sachverständigenkosten</i>	<i>4.444,94</i>	<i>5.800</i>	<i>4.700</i>	<i>0</i>	<i>0</i>	<i>0</i>
20	= Summe ordentliche Aufwendungen	4.444,94	11.200	10.100	5.400	5.400	5.400
21	Ordentliches Ergebnis	-4.444,94	-11.200	-10.100	-5.400	-5.400	-5.400
25	Jahresergebnis	-4.444,94	-11.200	-10.100	-5.400	-5.400	-5.400
29	Ergebnis unter Berücksichtigung der Internen Leistungsbeziehungen	-4.444,94	-11.200	-10.100	-5.400	-5.400	-5.400

1) zu Spalte4: bei einem Haushaltsplan für zwei Jahre in besonderen Spalten die Ansätze nach Jahren getrennt.

2) zu Spalte7: bei einem Haushaltsplan für zwei Jahre werden noch die Ansätze eines weiteren Jahres angegeben.

3) zu Zeile Nr. 2: außer für Investitionstätigkeit

4) zu Zeile Nr. 5: außer Beiträge und ähnliche Entgelte für Investitionstätigkeit

5) zu Spalte 1: bei Bedarf kann die Kommune weitere Aufschlüsselungen der Erträge und Aufwendungen vornehmen.

Haushaltsplan 2025



B. Teilergebnishaushalt 2 - Innere Dienste Gemeinde: 01 Flecken Barnstorf

Kostenträger 522000 Wohnbauförderung

Produktbereich	5	Gestaltung der Umwelt
Produktgruppe	52	Bauen und Wohnen
Produkt	522	Förderung des Wohnungsbaus
Kostenträger	522000	Wohnbauförderung

Verantwortliche Person(en) Herr Detlef Moss

Auftragsgrundlage

Gesellschaftsvertrag der Wohnbau Diepholz GmbH
Beschluss des Rates des Flecken Barnstorf
freiwillige Aufgabe.

Kurzbeschreibung

Gesellschaftsanteil des Fleckens Barnstorf an der Wohnbau Diepholz GmbH mit Sitz in Diepholz.
Vereinnahmung der Erträge aus den Gewinnausschüttungen der Gesellschaft.
Eigenheimförderung des Fleckens Barnstorf zur Unterstützung von Familien mit Kindern beim Erwerb kommunaler Grundstücke.
Leistungen:
Zuschuss 1.000 Euro pro Kind unter 18 Jahren mit Hauptwohnung bei den Eltern - maximal 3.000 Euro.

Nr.	Erträge und Aufwendungen ⁵	Jahres- ergebnis 2023	Ansatz 2024	Ansatz 2025 ¹	Finanzplan 2026	Finanzplan 2027	Finanzplan 2028 ²
-Euro-							
	1	2	3	4	5	6	7
	Ordentliche Erträge						
08	Zinsen und ähnliche Finanzerträge	0,00	3.900	3.900	3.900	3.900	3.900
36510001	<i>Gewinnanteile aus verb. Unternehmen u. Bet.</i>	0,00	3.900	3.900	3.900	3.900	3.900
12	= Summe ordentliche Erträge	0,00	3.900	3.900	3.900	3.900	3.900
	Ordentliche Aufwendungen						
16	Abschreibungen	0,00	2.600	2.900	2.900	2.900	2.900
47110101	<i>Abschr.a.imm.Verm.geg.st.a.gel.Investitionszuw.</i>	0,00	2.600	2.900	2.900	2.900	2.900
18	Transferaufwendungen	0,00	0	0	10.000	10.000	10.000
43180001	<i>Zuw. u.Zusch. f.lauf. Zwecke(Übr.Ber.)</i>	0,00	0	0	10.000	10.000	10.000
20	= Summe ordentliche Aufwendungen	0,00	2.600	2.900	12.900	12.900	12.900
21	Ordentliches Ergebnis	0,00	1.300	1.000	-9.000	-9.000	-9.000
25	Jahresergebnis	0,00	1.300	1.000	-9.000	-9.000	-9.000
29	Ergebnis unter Berücksichtigung der Internen Leistungsbeziehungen	0,00	1.300	1.000	-9.000	-9.000	-9.000

- 1) zu Spalte4: bei einem Haushaltsplan für zwei Jahre in besonderen Spalten die Ansätze nach Jahren getrennt.
- 2) zu Spalte7: bei einem Haushaltsplan für zwei Jahre werden noch die Ansätze eines weiteren Jahres angegeben.
- 3) zu Zeile Nr. 2: außer für Investitionstätigkeit
- 4) zu Zeile Nr. 5: außer Beiträge und ähnliche Entgelte für Investitionstätigkeit
- 5) zu Spalte 1: bei Bedarf kann die Kommune weitere Aufschlüsselungen der Erträge und Aufwendungen vornehmen.

Haushaltsplan 2025



B. Teilergebnishaushalt 2 - Innere Dienste Gemeinde: 01 Flecken Barnstorf

Kostenträger 531000 Elektrizitätsversorgung

Produktbereich	5	Gestaltung der Umwelt
Produktgruppe	53	Ver- und Entsorgung
Produkt	531	Elektrizitätsversorgung
Kostenträger	531000	Elektrizitätsversorgung

Verantwortliche Person(en) Herr Detlef Moss

Auftragsgrundlage

§ 6 Gesetz für den Ausbau erneuerbarer Energien - EEG

Kurzbeschreibung

Erträge/Einzahlungen aus der kommunalen Teilhabe für Windkraftanlagen nach § 6 EEG

Nr.	Erträge und Aufwendungen ⁵	Jahres- ergebnis 2023	Ansatz 2024	Ansatz 2025 ¹	Finanzplan 2026	Finanzplan 2027	Finanzplan 2028 ²
-Euro-							
	1	2	3	4	5	6	7
	Ordentliche Erträge						
02	Zuwendungen und allgemeine Umlagen ³	0,00	0	16.500	16.500	16.500	16.500
31470001	<i>Zuw. u.Zusch. f.lauf. Zwecke(priv.Unt.)</i>	<i>0,00</i>	<i>0</i>	<i>16.500</i>	<i>16.500</i>	<i>16.500</i>	<i>16.500</i>
12	= Summe ordentliche Erträge	0,00	0	16.500	16.500	16.500	16.500
	Ordentliche Aufwendungen						
20	= Summe ordentliche Aufwendungen	0,00	0	0	0	0	0
21	Ordentliches Ergebnis	0,00	0	16.500	16.500	16.500	16.500
25	Jahresergebnis	0,00	0	16.500	16.500	16.500	16.500
29	Ergebnis unter Berücksichtigung der Internen Leistungsbeziehungen	0,00	0	16.500	16.500	16.500	16.500

- 1) zu Spalte4: bei einem Haushaltsplan für zwei Jahre in besonderen Spalten die Ansätze nach Jahren getrennt.
 2) zu Spalte7: bei einem Haushaltsplan für zwei Jahre werden noch die Ansätze eines weiteren Jahres angegeben.
 3) zu Zeile Nr. 2: außer für Investitionstätigkeit
 4) zu Zeile Nr. 5:außer Beiträge und ähnliche Entgelte für Investitionstätigkeit
 5) zu Spalte 1: bei Bedarf kann die Kommune weitere Aufschlüsselungen der Erträge und Aufwendungen vornehmen.

Haushaltsplan 2025



B. Teilergebnishaushalt 2 - Innere Dienste Gemeinde: 01 Flecken Barnstorf

Kostenträger 535000 Kombinierte Versorgungsunternehmen

Produktbereich	5	Gestaltung der Umwelt
Produktgruppe	53	Ver- und Entsorgung
Produkt	535	Kombinierte Versorgungsunternehmen
Kostenträger	535000	Kombinierte Versorgungsunternehmen

Verantwortliche Person(en) Herr Friedhelm Gieseke

Auftragsgrundlage

Gesellschaftsvertrag der Stadtwerke EVB Huntetal GmbH
Wegerechtsverträge für die Versorgungssparten Gas, Strom und Wasser und die Zahlung von Konzessionsabgaben
Konzessionsabgabenverordnung - KAV
freiwillige Aufgabe

Kurzbeschreibung

Gesellschaftsanteil des Fleckens Barnstorf an den Stadtwerken EVB Huntetal GmbH mit Sitz in Diepholz.
Wegerechtsverträge zwischen dem Energieversorgungsunternehmen Stadtwerke EVB Huntetal GmbH und dem Flecken Barnstorf über die Benutzung öffentlicher Verkehrswege für die Verlegung und den Betrieb von Gas-, Strom- und Wasserversorgungsleitungen und die Zahlung von Konzessionsabgaben.
Vereinnahmung von Erträgen aus
-Gewinnausschüttungen der Gesellschaft,
-Konzessionsabgaben,
-Provisionen für Bürgschaftsübernahmen.

Nr.	Erträge und Aufwendungen ⁵	Jahres- ergebnis 2023	Ansatz 2024	Ansatz 2025 ¹	Finanzplan 2026	Finanzplan 2027	Finanzplan 2028 ²
-Euro-							
	1	2	3	4	5	6	7
	Ordentliche Erträge						
08	Zinsen und ähnliche Finanzerträge	0,00	215.100	0	0	0	215.100
36510001	<i>Gewinnanteile aus verb. Unternehmen u. Bet.</i>	0,00	215.100	0	0	0	215.100
11	sonstige ordentliche Erträge	-31.984,47	262.400	261.500	260.500	259.500	259.500
35110001	<i>Konzessionsabgaben</i>	-36.202,33	259.200	259.500	259.500	259.500	259.500
35630001	<i>Ertr.a.d.Inanspruchn.v.Gewährvertr.u.Bürgsch.</i>	4.217,86	3.200	2.000	1.000	0	0
12	= Summe ordentliche Erträge	-31.984,47	477.500	261.500	260.500	259.500	474.600
125	Ordentliche Aufwendungen						
20	= Summe ordentliche Aufwendungen	0,00	0	0	0	0	0
21	Ordentliches Ergebnis	-31.984,47	477.500	261.500	260.500	259.500	474.600
25	Jahresergebnis	-31.984,47	477.500	261.500	260.500	259.500	474.600
29	Ergebnis unter Berücksichtigung der Internen Leistungsbeziehungen	-31.984,47	477.500	261.500	260.500	259.500	474.600

- 1) zu Spalte4: bei einem Haushaltsplan für zwei Jahre in besonderen Spalten die Ansätze nach Jahren getrennt.
2) zu Spalte7: bei einem Haushaltsplan für zwei Jahre werden noch die Ansätze eines weiteren Jahres angegeben.
3) zu Zeile Nr. 2: außer für Investitionstätigkeit
4) zu Zeile Nr. 5: außer Beiträge und ähnliche Entgelte für Investitionstätigkeit
5) zu Spalte 1: bei Bedarf kann die Kommune weitere Aufschlüsselungen der Erträge und Aufwendungen vornehmen.

Haushaltsplan 2025



B. Teilergebnishaushalt 2 - Innere Dienste Gemeinde: 01 Flecken Barnstorf

Kostenträger 571000 Wirtschaftsförderung

Produktbereich	5	Gestaltung der Umwelt
Produktgruppe	57	Wirtschaft und Tourismus
Produkt	571	Wirtschaftsförderung
Kostenträger	571000	Wirtschaftsförderung

Verantwortliche Person(en) Herr Alexander Grimm

Auftragsgrundlage

Beschluss politischer Gremien

Allgemeine Ziele

Unterstützung heimischer Unternehmen bei notwendigen Investitionen

Kurzbeschreibung

Geleistete Investitionszuweisungen und -zuschüsse privater Unternehmen

Nr.	Erträge und Aufwendungen ⁵	Jahres- ergebnis 2023	Ansatz 2024	Ansatz 2025 ¹	Finanzplan 2026	Finanzplan 2027	Finanzplan 2028 ²
-Euro-							
	1	2	3	4	5	6	7
	Ordentliche Erträge						
12	= Summe ordentliche Erträge	0,00	0	0	0	0	0
125	Ordentliche Aufwendungen						
20	= Summe ordentliche Aufwendungen	0,00	0	0	0	0	0
21	Ordentliches Ergebnis	0,00	0	0	0	0	0
25	Jahresergebnis	0,00	0	0	0	0	0
29	Ergebnis unter Berücksichtigung der Internen Leistungsbeziehungen	0,00	0	0	0	0	0

- 1) zu Spalte4: bei einem Haushaltsplan für zwei Jahre in besonderen Spalten die Ansätze nach Jahren getrennt.
- 2) zu Spalte7: bei einem Haushaltsplan für zwei Jahre werden noch die Ansätze eines weiteren Jahres angegeben.
- 3) zu Zeile Nr. 2: außer für Investitionstätigkeit
- 4) zu Zeile Nr. 5: außer Beiträge und ähnliche Entgelte für Investitionstätigkeit
- 5) zu Spalte 1: bei Bedarf kann die Kommune weitere Aufschlüsselungen der Erträge und Aufwendungen vornehmen.

Haushaltsplan 2025



B. Teilergebnishaushalt 2 - Innere Dienste Gemeinde: 01 Flecken Barnstorf

Kostenträger 573000 Kreditinstitute - Beteiligungen

Produktbereich	5	Gestaltung der Umwelt
Produktgruppe	57	Wirtschaft und Tourismus
Produkt	573	Allgemeine Einrichtungen und Unternehmen
Kostenträger	573000	Kreditinstitute - Beteiligungen

Verantwortliche Person(en) Herr Friedhelm Gieseke

Auftragsgrundlage

Beschluss des Rates des Flecken Barnstorf vom 06.01.1958 zu TOP3
freiwillige Aufgabe.

Kurzbeschreibung

Geschäftsanteil des Fleckens Barnstorf an der Volksbank Niedersachsen-Mitte eG.
Vereinnahmung der Erträge aus den Gewinnausschüttungen der Genossenschaft.

Nr.	Erträge und Aufwendungen ⁵	Jahres- ergebnis 2023	Ansatz 2024	Ansatz 2025 ¹	Finanzplan 2026	Finanzplan 2027	Finanzplan 2028 ²
-Euro-							
	1	2	3	4	5	6	7
	Ordentliche Erträge						
08	Zinsen und ähnliche Finanzerträge	0,00	100	100	100	100	100
36510001	<i>Gewinnanteile aus verb. Unternehmen u. Bet.</i>	<i>0,00</i>	<i>100</i>	<i>100</i>	<i>100</i>	<i>100</i>	<i>100</i>
12	= Summe ordentliche Erträge	0,00	100	100	100	100	100
	Ordentliche Aufwendungen						
20	= Summe ordentliche Aufwendungen	0,00	0	0	0	0	0
21	Ordentliches Ergebnis	0,00	100	100	100	100	100
25	Jahresergebnis	0,00	100	100	100	100	100
29	Ergebnis unter Berücksichtigung der Internen Leistungsbeziehungen	0,00	100	100	100	100	100

- 1) zu Spalte4: bei einem Haushaltsplan für zwei Jahre in besonderen Spalten die Ansätze nach Jahren getrennt.
 2) zu Spalte7: bei einem Haushaltsplan für zwei Jahre werden noch die Ansätze eines weiteren Jahres angegeben.
 3) zu Zeile Nr. 2: außer für Investitionstätigkeit
 4) zu Zeile Nr. 5: außer Beiträge und ähnliche Entgelte für Investitionstätigkeit
 5) zu Spalte 1: bei Bedarf kann die Kommune weitere Aufschlüsselungen der Erträge und Aufwendungen vornehmen.

Haushaltsplan 2025



B. Teilergebnishaushalt 2 - Innere Dienste Gemeinde: 01 Flecken Barnstorf

Kostenträger 575000 Tourismus

Produktbereich	5	Gestaltung der Umwelt
Produktgruppe	57	Wirtschaft und Tourismus
Produkt	575	Tourismus
Kostenträger	575000	Tourismus

Verantwortliche Person(en) Frau Yvonne Kuhlmann

Auftragsgrundlage

Beschluss politischer Gremien

Allgemeine Ziele

Förderung von Aktivitäten, die geeignet sind, einen attraktiven, ökologisch vertretbaren und kulturhistorisch bedeutsamen Tourismus neu zu beleben.

Kurzbeschreibung

Allgemeiner Zuschuss an die Barnstorfer Fördergemeinschaft e.V.,
Mitgliedsbeitrag für den Förderverein Großes Moor e.V.

Nr.	Erträge und Aufwendungen ⁵	Jahres- ergebnis 2023	Ansatz 2024	Ansatz 2025 ¹	Finanzplan 2026	Finanzplan 2027	Finanzplan 2028 ²
		-Euro-					
	1	2	3	4	5	6	7
	Ordentliche Erträge						
12	= Summe ordentliche Erträge	0,00	0	0	0	0	0
	Ordentliche Aufwendungen						
18	Transferaufwendungen	258,90	3.500	3.500	3.500	3.500	3.500
43180001	<i>Zuw. u. Zusch. f. lauf. Zwecke (Übr. Ber.)</i>	<i>258,90</i>	<i>3.500</i>	<i>3.500</i>	<i>3.500</i>	<i>3.500</i>	<i>3.500</i>
20	= Summe ordentliche Aufwendungen	258,90	3.500	3.500	3.500	3.500	3.500
21	Ordentliches Ergebnis	-258,90	-3.500	-3.500	-3.500	-3.500	-3.500
25	Jahresergebnis	-258,90	-3.500	-3.500	-3.500	-3.500	-3.500
29	Ergebnis unter Berücksichtigung der Internen Leistungsbeziehungen	-258,90	-3.500	-3.500	-3.500	-3.500	-3.500

- 1) zu Spalte 4: bei einem Haushaltsplan für zwei Jahre in besonderen Spalten die Ansätze nach Jahren getrennt.
- 2) zu Spalte 7: bei einem Haushaltsplan für zwei Jahre werden noch die Ansätze eines weiteren Jahres angegeben.
- 3) zu Zeile Nr. 2: außer für Investitionstätigkeit
- 4) zu Zeile Nr. 5: außer Beiträge und ähnliche Entgelte für Investitionstätigkeit
- 5) zu Spalte 1: bei Bedarf kann die Kommune weitere Aufschlüsselungen der Erträge und Aufwendungen vornehmen.

Haushaltsplan 2025



B. Teilergebnishaushalt 2 - Innere Dienste Gemeinde: 01 Flecken Barnstorf

Kostenträger 611000 Steuern - Finanzzuweisungen - Umlagen

Produktbereich	6	Zentrale Finanzleistungen
Produktgruppe	61	Allgemeine Finanzwirtschaft
Produkt	611	Steuern, allgemeine Zuweisungen, allgemeine Umlagen
Kostenträger	611000	Steuern - Finanzzuweisungen - Umlagen

Verantwortliche Person(en) Herr Friedhelm Gieseke

Auftragsgrundlage

Grundsteuergesetz - GrStG
Gewerbesteuergesetz - GewStG
Abgabenordnung - AO
Niedersächsisches Kommunalabgabengesetz - NKAG
Niedersächsisches Gesetz über den Finanzausgleich - NFAG
Niedersächsisches Finanzverteilungsgesetz - NFVG
Gemeindefinanzreformgesetz - GemFinRefG
Niedersächsisches Kommunalverfassungsgesetz - NKomVG
Kommunalhaushalts- und Kassenverordnung - KomHKVO
Hundesteuersatzung des Fleckens Barnstorf
Vergnügungssteuersatzung des Fleckens Barnstorf
Pflichtaufgabe

Allgemeine Ziele

Dauerhafte Sicherung des Finanzmittelbedarfs durch die Erhebung von Steuern und Abgaben nach den Grundsätzen der Finanzmittelbeschaffung in § 111 NKomVG.

Kurzbeschreibung

Erhebung und Festsetzung von
-Grundsteuer A,
-Grundsteuer B,
-Gewerbesteuer,
-Hundesteuer,
-Vergnügungssteuer,
-steuerlichen Nebenleistungen.
Erträge aus den Gemeindeanteilen am Aufkommen der Einkommensteuer und der Umsatzsteuer.
Schlüsselzuweisungen von der Samtgemeinde Barnstorf.
Abführung der
-Gewerbesteuerumlage an den Bund und das Land Niedersachsen,
-Kreisumlage an den Landkreis Diepholz,
-Samtgemeindeumlage an die Samtgemeinde Barnstorf.
Aufwendungen für die Verzinsung von Erstattungsbeiträgen aus Steuerfestsetzungen nach den Bestimmungen der Abgabenordnung - AO.

Haushaltsvermerke

Die Erträge des Produktsachkonto 30130001 sind zweckgebunden für Aufwendungen der Produktsachkonten 43410001, 45920001 (§ 18 Abs. 1 Satz 2 und 3 KomHKVO).

Nr.	Erträge und Aufwendungen ⁵	Jahres- ergebnis 2023	Ansatz 2024	Ansatz 2025 ¹	Finanzplan 2026	Finanzplan 2027	Finanzplan 2028 ²
-Euro-							
	1	2	3	4	5	6	7
	Ordentliche Erträge						
01	Steuern und ähnliche Abgaben	228.400,51	8.768.500	9.642.900	10.065.200	10.449.600	10.809.900
30110001	Grundsteuer A	2.381,52	67.500	65.900	65.900	65.900	65.900
30120001	Grundsteuer B	10.331,91	901.000	1.032.000	1.045.500	1.059.100	1.072.800
30130001	Gewerbesteuer	188.532,76	4.300.000	4.800.000	5.020.800	5.201.600	5.373.200
30210001	Gemeindeanteil an der Einkommensteuer	1.767,00	2.798.000	3.025.000	3.199.000	3.377.000	3.540.000
30220001	Gemeindeanteil an der Umsatzsteuer	1.711,00	566.000	568.000	582.000	594.000	606.000
30310001	Vergnügungssteuer	21.330,66	115.000	131.000	131.000	131.000	131.000
30320001	Hundesteuer	2.345,66	21.000	21.000	21.000	21.000	21.000
05	öffentlich-rechtliche Entgelte ⁵	0,00	200	200	200	200	200
33110501	Stundungszinsen	0,00	200	200	200	200	200
08	Zinsen und ähnliche Finanzerträge	31.879,68	5.000	5.000	5.000	5.000	5.000
36910001	Verzinsung von Steuernachforderungen	31.879,68	5.000	5.000	5.000	5.000	5.000
11	sonstige ordentliche Erträge	2.710,50	1.000	1.000	1.000	1.000	1.000
35620001	Säumniszuschläge	2.710,50	1.000	1.000	1.000	1.000	1.000
12	= Summe ordentliche Erträge	262.990,69	8.774.700	9.649.100	10.071.400	10.455.800	10.816.100
125	Ordentliche Aufwendungen						
17	Zinsen und ähnliche Aufwendungen	-10.617,00	4.000	4.000	4.000	4.000	4.000
45920001	Verzinsung von Steuererstattungen	-10.617,00	4.000	4.000	4.000	4.000	4.000
18	Transferaufwendungen	104.877,00	8.688.400	8.945.700	8.995.300	9.269.700	9.529.300

Haushaltsplan 2025

Nr.	Erträge und Aufwendungen ⁵	Jahres- ergebnis 2023	Ansatz 2024	Ansatz 2025 ¹	Finanzplan 2026	Finanzplan 2027	Finanzplan 2028 ²
		-Euro-					
	1	2	3	4	5	6	7
43410001	Gewerbesteuerumlage	104.877,00	430.000	430.800	450.600	466.900	482.300
43721001	Kreisumlage, Regionsumlage	0,00	3.444.400	3.474.300	3.545.000	3.703.000	3.847.000
43722001	Samtgemeindeumlage	0,00	4.814.000	5.040.600	4.999.700	5.099.800	5.200.000
20	= Summe ordentliche Aufwendungen	94.260,00	8.692.400	8.949.700	8.999.300	9.273.700	9.533.300
21	Ordentliches Ergebnis	168.730,69	82.300	699.400	1.072.100	1.182.100	1.282.800
25	Jahresergebnis	168.730,69	82.300	699.400	1.072.100	1.182.100	1.282.800
29	Ergebnis unter Berücksichtigung der Internen Leistungsbeziehungen	168.730,69	82.300	699.400	1.072.100	1.182.100	1.282.800

- 1) zu Spalte4: bei einem Haushaltsplan für zwei Jahre in besonderen Spalten die Ansätze nach Jahren getrennt.
2) zu Spalte7: bei einem Haushaltsplan für zwei Jahre werden noch die Ansätze eines weiteren Jahres angegeben.
3) zu Zeile Nr. 2: außer für Investitionstätigkeit
4) zu Zeile Nr. 5: außer Beiträge und ähnliche Entgelte für Investitionstätigkeit
5) zu Spalte 1: bei Bedarf kann die Kommune weitere Aufschlüsselungen der Erträge und Aufwendungen vornehmen.

Haushaltsplan 2025



B. Teilergebnishaushalt 2 - Innere Dienste Gemeinde: 01 Flecken Barnstorf

Kostenträger 612000 Kredite - Zinsen - Deckungsreserve

Produktbereich	6	Zentrale Finanzleistungen
Produktgruppe	61	Allgemeine Finanzwirtschaft
Produkt	612	Sonstige allgemeine Finanzwirtschaft
Kostenträger	612000	Kredite - Zinsen - Deckungsreserve

Verantwortliche Person(en) Herr Friedhelm Gieseke

Auftragsgrundlage

Niedersächsisches Kommunalverfassungsgesetz - NKomVG
Kommunalhaushalts- und Kassenverordnung - KomHKVO
Krediterlass
Pflichtaufgabe

Allgemeine Ziele

Planmäßiger Abbau der Schulden aus bestehenden Kreditverpflichtungen über den Schuldendienst. Vermeidung eines übermäßigen Schuldenaufbaues durch die Beschränkung von Kreditneuaufnahmen auf die Nettoneuverschuldung.

Kurzbeschreibung

Aufnahme von Krediten für Investitionen, Investitionsförderungsmaßnahmen und zur Umschuldung
Liquiditätskredite
Schuldendienst für bestehende Kreditverpflichtungen
Zinserträge aus der Anlage liquider Mittel
Deckungsreserve für über- und außerplanmäßige Aufwendungen

Nr.	Erträge und Aufwendungen ⁵	Jahres- ergebnis 2023	Ansatz 2024	Ansatz 2025 ¹	Finanzplan 2026	Finanzplan 2027	Finanzplan 2028 ²
-Euro-							
	1	2	3	4	5	6	7
	Ordentliche Erträge						
12	= Summe ordentliche Erträge	0,00	0	0	0	0	0
	Ordentliche Aufwendungen						
17	Zinsen und ähnliche Aufwendungen	0,00	13.600	9.300	6.100	107.900	179.500
45170001	Zinsaufwendungen(Kreditinst.)	0,00	13.600	9.300	6.100	107.900	179.500
19	sonstige ordentliche Aufwendungen	0,00	5.000	5.000	5.000	5.000	5.000
46210001	Deckungsreserve	0,00	5.000	5.000	5.000	5.000	5.000
20	= Summe ordentliche Aufwendungen	0,00	18.600	14.300	11.100	112.900	184.500
21	Ordentliches Ergebnis	0,00	-18.600	-14.300	-11.100	-112.900	-184.500
25	Jahresergebnis	0,00	-18.600	-14.300	-11.100	-112.900	-184.500
29	Ergebnis unter Berücksichtigung der Internen Leistungsbeziehungen	0,00	-18.600	-14.300	-11.100	-112.900	-184.500

- 1) zu Spalte4: bei einem Haushaltsplan für zwei Jahre in besonderen Spalten die Ansätze nach Jahren getrennt.
- 2) zu Spalte7: bei einem Haushaltsplan für zwei Jahre werden noch die Ansätze eines weiteren Jahres angegeben.
- 3) zu Zeile Nr. 2: außer für Investitionstätigkeit
- 4) zu Zeile Nr. 5: außer Beiträge und ähnliche Entgelte für Investitionstätigkeit
- 5) zu Spalte 1: bei Bedarf kann die Kommune weitere Aufschlüsselungen der Erträge und Aufwendungen vornehmen.

Teilhaushalt III Soziales und Ordnung

Kurzbeschreibung

Dem Teilhaushalt III – Soziales und Ordnung sind nach den bestehenden organisatorischen Regelungen zur Verwaltungsgliederung die nachstehend aufgeführten Produkte (Kostenträger) zugeordnet.

252100	Heimathaus
262000	Konzerte und Musikpflege
281000	Heimat- und Brauchtumspflege
421000	Förderung des Sports
424000	Sporthallen
424100	Sportstätten
573100	Märkte
573200	Dorfgemeinschaftshäuser

Im Teilhaushalt III sind keine Produktbereiche, Produktgruppen oder Produkte nach § 4 Abs. 3 KomHKVO durch Haushaltsvermerk zu einem Budget zusammengefasst worden.

Auftragsgrundlage/Beschluss/Pflicht-/freiwillige Aufgabe

Niedersächsisches Kommunalverfassungsgesetz – NKomVG
Kommunalhaushalts- und Kassenverordnung – KomHKVO
Pflichtaufgabe

Haushaltsvermerk

Die Aufwands- und Auszahlungsansätze einschließlich der Haushaltsreste innerhalb der obengenannten Produkte (Kostenträger) sind gegenseitig deckungsfähig gemäß § 19 Abs. 2 und 3 KomHKVO.

Teilergebnishaushalt III

Soziales und Ordnung

Haushaltsplan 2025



B. Teilergebnishaushalt 3 - Soziales und Ordnung Gemeinde: 01 Flecken Barnstorf

Kostenträger 252100 Heimathaus

Produktbereich	2	Schule und Kultur
Produktgruppe	25	Kultur und Wissenschaft 25
Produkt	2521	Heimathaus
Kostenträger	252100	Heimathaus

Verantwortliche Person(en) Petra Schilling

Auftragsgrundlage

Beschlüsse der politischen Gremien, freiwillige Aufgabe

Allgemeine Ziele

Der Heimatverein Barnstorf möchte die Tradition und Besonderheiten des Ortes und der Region pflegen, bewahren und fördern. Dafür wird das Meyer-Köster Haus mit dem Außengelände als Heimat- und Kulturhaus zur Verfügung gestellt. Alte Gebäude der Region u.a. ein Backhaus, Bleicherhäuschen, Göpel, eine Fachwerkscheune und ein Speicher wurden am bisherigen Standort abgebaut und auf dem Gelände wieder aufgebaut.

Kurzbeschreibung

Unterhaltung des Heimathauses

Nr.	Erträge und Aufwendungen ⁵	Jahres- ergebnis 2023	Ansatz 2024	Ansatz 2025 ¹	Finanzplan 2026	Finanzplan 2027	Finanzplan 2028 ²
-Euro-							
	1	2	3	4	5	6	7
	Ordentliche Erträge						
03	<i>Auflösungserträge aus Sonderposten</i>	0,00	2.100	2.100	2.100	2.100	2.100
31610001	<i>Ertr. a. Aufl. v.SoPo aus Investitionszuwendungen</i>	0,00	2.100	2.100	2.100	2.100	2.100
06	<i>privatrechtliche Entgelte ⁴</i>	0,00	6.500	6.000	6.000	6.000	6.000
34110001	<i>Mieten und Pachten</i>	0,00	6.500	6.000	6.000	6.000	6.000
12	= Summe ordentliche Erträge	0,00	8.600	8.100	8.100	8.100	8.100
	Ordentliche Aufwendungen						
15	<i>Aufwendungen für Sach- und Dienstleistungen</i>	-1.334,83	14.700	15.300	15.300	15.300	15.300
42110001	<i>Unterhaltung der Grundstücke und baulichen Anlagen</i>	0,00	4.000	4.000	4.000	4.000	4.000
42414001	<i>Reinigung</i>	0,00	1.600	1.600	1.600	1.600	1.600
42416101	<i>Strom</i>	57,45	500	800	800	800	800
42416201	<i>Gas</i>	-1.440,16	5.000	5.000	5.000	5.000	5.000
42416401	<i>Wasser</i>	16,38	500	500	500	500	500
42416501	<i>Abwasser</i>	31,50	800	1.000	1.000	1.000	1.000
42417001	<i>Versicherungen</i>	0,00	1.300	1.400	1.400	1.400	1.400
42419001	<i>Sonstige Bewirtschaftungskosten</i>	0,00	1.000	1.000	1.000	1.000	1.000
16	<i>Abschreibungen</i>	0,00	7.000	7.000	7.000	7.000	7.000
47113001	<i>Abschreibungen auf Gebäude</i>	0,00	7.000	7.000	7.000	7.000	7.000
20	= Summe ordentliche Aufwendungen	-1.334,83	21.700	22.300	22.300	22.300	22.300
21	Ordentliches Ergebnis	1.334,83	-13.100	-14.200	-14.200	-14.200	-14.200
25	Jahresergebnis	1.334,83	-13.100	-14.200	-14.200	-14.200	-14.200
29	Ergebnis unter Berücksichtigung der Internen Leistungsbeziehungen	1.334,83	-13.100	-14.200	-14.200	-14.200	-14.200

1) zu Spalte4: bei einem Haushaltsplan für zwei Jahre in besonderen Spalten die Ansätze nach Jahren getrennt.

2) zu Spalte7: bei einem Haushaltsplan für zwei Jahre werden noch die Ansätze eines weiteren Jahres angegeben.

3) zu Zeile Nr. 2: außer für Investitionstätigkeit

4) zu Zeile Nr. 5: außer Beiträge und ähnliche Entgelte für Investitionstätigkeit

5) zu Spalte 1: bei Bedarf kann die Kommune weitere Aufschlüsselungen der Erträge und Aufwendungen vornehmen.

Haushaltsplan 2025



B. Teilergebnishaushalt 3 - Soziales und Ordnung Gemeinde: 01 Flecken Barnstorf

Kostenträger 262000 Konzerte und Musikpflege

Produktbereich	2	Schule und Kultur
Produktgruppe	26	Kultur und Wissenschaft 26
Produkt	262	Musikpflege
Kostenträger	262000	Konzerte und Musikpflege

Verantwortliche Person(en) Ines Oldewage

Auftragsgrundlage

Beschlüsse der politischen Gremien, freiwillige Aufgabe

Allgemeine Ziele

Förderung der kulturellen Veranstaltung

Kurzbeschreibung

Zuschuss für die Durchführung einer Konzertveranstaltung

Schlüsselleistung

Kennzahlen

1 Konzert für die ev. luth. Kirchengemeinde Barnstorf

Nr.	Erträge und Aufwendungen ⁵	Jahres- ergebnis 2023	Ansatz 2024	Ansatz 2025 ¹	Finanzplan 2026	Finanzplan 2027	Finanzplan 2028 ²
-Euro-							
	1	2	3	4	5	6	7
	Ordentliche Erträge						
12	= Summe ordentliche Erträge	0,00	0	0	0	0	0
	Ordentliche Aufwendungen						
18	Transferaufwendungen	0,00	500	500	500	500	500
43180001	Zuw. u. Zusch. f. lauf. Zwecke (Übr. Ber.)	0,00	500	500	500	500	500
20	= Summe ordentliche Aufwendungen	0,00	500	500	500	500	500
21	Ordentliches Ergebnis	0,00	-500	-500	-500	-500	-500
25	Jahresergebnis	0,00	-500	-500	-500	-500	-500
29	Ergebnis unter Berücksichtigung der Internen Leistungsbeziehungen	0,00	-500	-500	-500	-500	-500

1) zu Spalte 4: bei einem Haushaltsplan für zwei Jahre in besonderen Spalten die Ansätze nach Jahren getrennt.

2) zu Spalte 7: bei einem Haushaltsplan für zwei Jahre werden noch die Ansätze eines weiteren Jahres angegeben.

3) zu Zeile Nr. 2: außer für Investitionstätigkeit

4) zu Zeile Nr. 5: außer Beiträge und ähnliche Entgelte für Investitionstätigkeit

5) zu Spalte 1: bei Bedarf kann die Kommune weitere Aufschlüsselungen der Erträge und Aufwendungen vornehmen.

Haushaltsplan 2025



B. Teilergebnishaushalt 3 - Soziales und Ordnung Gemeinde: 01 Flecken Barnstorf

Kostenträger 281000 Heimat- und Brauchtumpflege

Produktbereich	2	Schule und Kultur
Produktgruppe	28	Kultur und Wissenschaft 28
Produkt	281	Heimat- und sonstige Kulturpflege
Kostenträger	281000	Heimat- und Brauchtumpflege

Verantwortliche Person(en) Herr Friedhelm Helmerking

Auftragsgrundlage

politische Beschlüsse

Allgemeine Ziele

Schutz und Erhalt der Mahnmale für die Opfer von Krieg und Gewaltherrschaft
Zuschuss an Heimatverein Barnstorf für "Kunst im öffentlichen Raum"

Kurzbeschreibung

Unterhaltung der Mahnmale
Vorbereitung der Gedenkveranstaltungen zum Volkstrauertag
Verkauf von Ortschroniken und Fahnen
Zuschüsse an Vereine für Kulturprojekte

Nr.	Erträge und Aufwendungen ⁵	Jahres- ergebnis 2023	Ansatz 2024	Ansatz 2025 ¹	Finanzplan 2026	Finanzplan 2027	Finanzplan 2028 ²
-Euro-							
	1	2	3	4	5	6	7
	Ordentliche Erträge						
02	Zuwendungen und allgemeine Umlagen ³	0,00	1.900	0	0	0	0
31480001	<i>Zuw. u.Zusch. f.lauf. Zwecke(Übr.Ber.)</i>	<i>0,00</i>	<i>1.900</i>	<i>0</i>	<i>0</i>	<i>0</i>	<i>0</i>
12	= Summe ordentliche Erträge	0,00	1.900	0	0	0	0
	Ordentliche Aufwendungen						
15	Aufwendungen für Sach- und Dienstleistungen	480,15	10.500	8.600	8.600	8.600	8.600
42120001	<i>Unterhaltung des sonstigen unbeweglichen Vermögens</i>	<i>480,15</i>	<i>10.400</i>	<i>8.500</i>	<i>8.500</i>	<i>8.500</i>	<i>8.500</i>
42310001	<i>Mieten und Pachten</i>	<i>0,00</i>	<i>100</i>	<i>100</i>	<i>100</i>	<i>100</i>	<i>100</i>
19	sonstige ordentliche Aufwendungen	0,00	0	100	100	100	100
44290001	<i>Sonst.Aufw.f.d.Inanspr.v.Rechten u. Diensten</i>	<i>0,00</i>	<i>0</i>	<i>100</i>	<i>100</i>	<i>100</i>	<i>100</i>
20	= Summe ordentliche Aufwendungen	480,15	10.500	8.700	8.700	8.700	8.700
21	Ordentliches Ergebnis	-480,15	-8.600	-8.700	-8.700	-8.700	-8.700
25	Jahresergebnis	-480,15	-8.600	-8.700	-8.700	-8.700	-8.700
29	Ergebnis unter Berücksichtigung der Internen Leistungsbeziehungen	-480,15	-8.600	-8.700	-8.700	-8.700	-8.700

1) zu Spalte4: bei einem Haushaltsplan für zwei Jahre in besonderen Spalten die Ansätze nach Jahren getrennt.

2) zu Spalte7: bei einem Haushaltsplan für zwei Jahre werden noch die Ansätze eines weiteren Jahres angegeben.

3) zu Zeile Nr. 2: außer für Investitionstätigkeit

4) zu Zeile Nr. 5: außer Beiträge und ähnliche Entgelte für Investitionstätigkeit

5) zu Spalte 1: bei Bedarf kann die Kommune weitere Aufschlüsselungen der Erträge und Aufwendungen vornehmen.

Haushaltsplan 2025



B. Teilergebnishaushalt 3 - Soziales und Ordnung Gemeinde: 01 Flecken Barnstorf

Kostenträger 421000 Förderung des Sports

Produktbereich	4	Gesundheit und Sport
Produktgruppe	42	Sportförderung
Produkt	421	Förderung des Sports
Kostenträger	421000	Förderung des Sports

Verantwortliche Person(en) Nicole Mahlitz

Auftragsgrundlage

politische Beschlüsse, Förderrichtlinie

Allgemeine Ziele

Unterstützung der Sportvereine und Jugendarbeit

Kurzbeschreibung

Förderung des Sports durch Gewährung von Zuschüssen an Sportvereine für Investitionen und Unterhaltungsmaßnahmen sowie für Jugendarbeit

Nr.	Erträge und Aufwendungen ⁵	Jahres- ergebnis 2023	Ansatz 2024	Ansatz 2025 ¹	Finanzplan 2026	Finanzplan 2027	Finanzplan 2028 ²
-Euro-							
	1	2	3	4	5	6	7
	Ordentliche Erträge						
12	= Summe ordentliche Erträge	0,00	0	0	0	0	0
	Ordentliche Aufwendungen						
18	Transferaufwendungen	1.877,75	23.500	21.000	11.000	21.000	11.000
43170001	Zuw. u.Zusch. f.lauf. Zwecke(priv.Unt.)	0,00	0	10.000	0	10.000	0
43180001	Zuw. u.Zusch. f.lauf. Zwecke(Übr.Ber.)	1.877,75	23.500	11.000	11.000	11.000	11.000
20	= Summe ordentliche Aufwendungen	1.877,75	23.500	21.000	11.000	21.000	11.000
21	Ordentliches Ergebnis	-1.877,75	-23.500	-21.000	-11.000	-21.000	-11.000
25	Jahresergebnis	-1.877,75	-23.500	-21.000	-11.000	-21.000	-11.000
29	Ergebnis unter Berücksichtigung der Internen Leistungsbeziehungen	-1.877,75	-23.500	-21.000	-11.000	-21.000	-11.000

1) zu Spalte4: bei einem Haushaltsplan für zwei Jahre in besonderen Spalten die Ansätze nach Jahren getrennt.

2) zu Spalte7: bei einem Haushaltsplan für zwei Jahre werden noch die Ansätze eines weiteren Jahres angegeben.

3) zu Zeile Nr. 2: außer für Investitionstätigkeit

4) zu Zeile Nr. 5:außer Beiträge und ähnliche Entgelte für Investitionstätigkeit

5) zu Spalte 1: bei Bedarf kann die Kommune weitere Aufschlüsselungen der Erträge und Aufwendungen vornehmen.

Haushaltsplan 2025



B. Teilergebnishaushalt 3 - Soziales und Ordnung Gemeinde: 01 Flecken Barnstorf

Kostenträger 424000 Sporthallen

Produktbereich	4	Gesundheit und Sport
Produktgruppe	42	Sportförderung
Produkt	424	Sportstätten - Sporthallen
Kostenträger	424000	Sporthallen

Verantwortliche Person(en) Petra Schilling

Auftragsgrundlage

politische Beschlüsse

Allgemeine Ziele

Den Sportvereinen sollen hochwertige Sportstätten für außerschulische Sportmöglichkeiten und Freizeitgestaltung geboten werden

Kurzbeschreibung

Bewirtschaftung der Vereinssporthalle, Abstimmung mit den Sportvereinen zu Nutzungszeiten

Nr.	Erträge und Aufwendungen ⁵	Jahres- ergebnis 2023	Ansatz 2024	Ansatz 2025 ¹	Finanzplan 2026	Finanzplan 2027	Finanzplan 2028 ²
-Euro-							
	1	2	3	4	5	6	7
	Ordentliche Erträge						
06	privatrechtliche Entgelte ⁴	969,34	1.000	1.000	1.000	1.000	1.000
34110001	<i>Mieten und Pachten</i>	969,34	1.000	1.000	1.000	1.000	1.000
12	= Summe ordentliche Erträge	969,34	1.000	1.000	1.000	1.000	1.000
	Ordentliche Aufwendungen						
15	Aufwendungen für Sach- und Dienstleistungen	949,80	82.800	84.600	84.600	84.600	84.600
42110001	<i>Unterhaltung der Grundstücke und baulichen Anlagen</i>	0,00	7.000	7.900	7.900	7.900	7.900
42210001	<i>Unterhaltung des beweglichen Vermögens</i>	0,00	2.500	2.500	2.500	2.500	2.500
42220001	<i>Erwerb geringwertiger Vermögensgegenstände</i>	0,00	200	200	200	200	200
42413001	<i>Heizung</i>	-2.921,82	0	0	0	0	0
42414001	<i>Reinigung</i>	3.100,66	40.000	40.000	40.000	40.000	40.000
42416101	<i>Strom</i>	859,73	13.500	14.000	14.000	14.000	14.000
42416201	<i>Gas</i>	0,00	15.000	15.000	15.000	15.000	15.000
42416401	<i>Wasser</i>	-188,10	400	400	400	400	400
42416501	<i>Abwasser</i>	32,40	600	1.000	1.000	1.000	1.000
42417001	<i>Versicherungen</i>	0,00	2.100	2.100	2.100	2.100	2.100
42419001	<i>Sonstige Bewirtschaftungskosten</i>	66,93	1.500	1.500	1.500	1.500	1.500
16	Abschreibungen	0,00	24.000	24.000	23.700	23.700	23.700
47113001	<i>Abschreibungen auf Gebäude</i>	0,00	19.200	19.200	19.200	19.200	19.200
47114001	<i>Abschreibungen auf das Infrastrukturvermögen</i>	0,00	3.100	3.100	3.100	3.100	3.100
47117001	<i>Abschr. a. Betriebs- u. Geschäftsausstattung</i>	0,00	1.700	1.700	1.400	1.400	1.400
19	sonstige ordentliche Aufwendungen	0,00	500	9.000	9.000	9.000	9.000
44312301	<i>Post- und Fernmeldegebühren</i>	0,00	500	500	500	500	500
44520001	<i>Erst.f.Aufw.v.Dr. a.lauf.Verw.tät.(Gem.(GV))</i>	0,00	0	8.500	8.500	8.500	8.500
20	= Summe ordentliche Aufwendungen	949,80	107.300	117.600	117.300	117.300	117.300
21	Ordentliches Ergebnis	19,54	-106.300	-116.600	-116.300	-116.300	-116.300
25	Jahresergebnis	19,54	-106.300	-116.600	-116.300	-116.300	-116.300
29	Ergebnis unter Berücksichtigung der Internen Leistungsbeziehungen	19,54	-106.300	-116.600	-116.300	-116.300	-116.300

1) zu Spalte4: bei einem Haushaltsplan für zwei Jahre in besonderen Spalten die Ansätze nach Jahren getrennt.

2) zu Spalte7: bei einem Haushaltsplan für zwei Jahre werden noch die Ansätze eines weiteren Jahres angegeben.

3) zu Zeile Nr. 2: außer für Investitionstätigkeit

4) zu Zeile Nr. 5: außer Beiträge und ähnliche Entgelte für Investitionstätigkeit

5) zu Spalte 1: bei Bedarf kann die Kommune weitere Aufschlüsselungen der Erträge und Aufwendungen vornehmen.

Haushaltsplan 2025



B. Teilergebnishaushalt 3 - Soziales und Ordnung Gemeinde: 01 Flecken Barnstorf

Kostenträger 424100 Sportstätten

Produktbereich	4	Gesundheit und Sport
Produktgruppe	42	Sportförderung
Produkt	4241	Sportstätten - Sportplätze
Kostenträger	424100	Sportstätten

Verantwortliche Person(en) Nicole Mahlitz

Auftragsgrundlage

politische Beschlüsse

Allgemeine Ziele

Den Sportvereinen sollen Sportstätten für außerschulische Sportmöglichkeiten und Freizeitgestaltung geboten werden

Kurzbeschreibung

Unterhaltung der Sportplätze

Nr.	Erträge und Aufwendungen ⁵	Jahres- ergebnis 2023	Ansatz 2024	Ansatz 2025 ¹	Finanzplan 2026	Finanzplan 2027	Finanzplan 2028 ²
-Euro-							
	1	2	3	4	5	6	7
	Ordentliche Erträge						
12	= Summe ordentliche Erträge	0,00	0	0	0	0	0
	Ordentliche Aufwendungen						
15	Aufwendungen für Sach- und Dienstleistungen	461,28	30.000	19.000	17.000	17.000	17.000
42120001	<i>Unterhaltung des sonstigen unbeweglichen Vermögens</i>	461,28	30.000	19.000	17.000	17.000	17.000
16	Abschreibungen	0,00	200	200	200	200	200
47117001	<i>Abschr. a. Betriebs- u. Geschäftsausstattung</i>	0,00	200	200	200	200	200
20	= Summe ordentliche Aufwendungen	461,28	30.200	19.200	17.200	17.200	17.200
21	Ordentliches Ergebnis	-461,28	-30.200	-19.200	-17.200	-17.200	-17.200
25	Jahresergebnis	-461,28	-30.200	-19.200	-17.200	-17.200	-17.200
29	Ergebnis unter Berücksichtigung der Internen Leistungsbeziehungen	-461,28	-30.200	-19.200	-17.200	-17.200	-17.200

1) zu Spalte4: bei einem Haushaltsplan für zwei Jahre in besonderen Spalten die Ansätze nach Jahren getrennt.

2) zu Spalte7: bei einem Haushaltsplan für zwei Jahre werden noch die Ansätze eines weiteren Jahres angegeben.

3) zu Zeile Nr. 2: außer für Investitionstätigkeit

4) zu Zeile Nr. 5: außer Beiträge und ähnliche Entgelte für Investitionstätigkeit

5) zu Spalte 1: bei Bedarf kann die Kommune weitere Aufschlüsselungen der Erträge und Aufwendungen vornehmen.

Haushaltsplan 2025



B. Teilergebnishaushalt 3 - Soziales und Ordnung Gemeinde: 01 Flecken Barnstorf

Kostenträger 573100 Märkte

Produktbereich	5	Gestaltung der Umwelt
Produktgruppe	57	Wirtschaft und Tourismus
Produkt	5731	Märkte
Kostenträger	573100	Märkte

Verantwortliche Person(en) Herr Jörg Kohröde

Auftragsgrundlage

Beschlüsse der politischen Gremien, freiwillige Aufgabe

Allgemeine Ziele

Huntezauber gestalten, Unterstützung bei der Durchführung des Barnstorfer Frühlingserwachen

Kurzbeschreibung

Planung, Organisation und Durchführung des Huntezaubers, Unterstützung bei der Durchführung des Barnstorfer Frühlingserwachen
Festsetzung bzw. Abrechnung der Standgelder

Nr.	Erträge und Aufwendungen ⁵	Jahres- ergebnis 2023	Ansatz 2024	Ansatz 2025 ¹	Finanzplan 2026	Finanzplan 2027	Finanzplan 2028 ²
		-Euro-					
	1	2	3	4	5	6	7
	Ordentliche Erträge						
02	Zuwendungen und allgemeine Umlagen ³	0,00	6.000	0	6.000	0	6.000
31470001	<i>Zuw. u.Zusch. f.lauf. Zwecke(priv.Unt.)</i>	0,00	1.000	0	1.000	0	1.000
31480001	<i>Zuw. u.Zusch. f.lauf. Zwecke(Übr.Ber.)</i>	0,00	5.000	0	5.000	0	5.000
06	privatrechtliche Entgelte ⁴	0,00	3.000	500	3.000	500	3.000
34110001	<i>Mieten und Pachten</i>	0,00	3.000	500	3.000	500	3.000
07	Kostenerstattungen und Kostenumlagen	0,00	1.500	1.500	1.500	1.500	1.500
34880001	<i>Erträge aus Kostenerst.,Kostenuml.(Übr.Ber.)</i>	0,00	1.500	1.500	1.500	1.500	1.500
12	= Summe ordentliche Erträge	0,00	10.500	2.000	10.500	2.000	10.500
	Ordentliche Aufwendungen						
15	Aufwendungen für Sach- und Dienstleistungen	-579,62	46.000	8.000	46.000	8.000	46.000
42120001	<i>Unterhaltung des sonstigen unbeweglichen Vermögens</i>	0,00	14.000	1.000	14.000	1.000	14.000
42310001	<i>Mieten und Pachten</i>	0,00	1.000	0	1.000	0	1.000
42410001	<i>Bewirtsch. der Grundst. u. baul. Anlagen</i>	-736,16	4.000	4.000	4.000	4.000	4.000
42710001	<i>Besondere Verwaltungs- und Betriebsaufwendungen</i>	156,54	27.000	3.000	27.000	3.000	27.000
19	sonstige ordentliche Aufwendungen	0,00	1.000	100	1.000	100	1.000
44310001	<i>Geschäftsaufwendungen</i>	0,00	1.000	100	1.000	100	1.000
20	= Summe ordentliche Aufwendungen	-579,62	47.000	8.100	47.000	8.100	47.000
21	Ordentliches Ergebnis	579,62	-36.500	-6.100	-36.500	-6.100	-36.500
25	Jahresergebnis	579,62	-36.500	-6.100	-36.500	-6.100	-36.500
29	Ergebnis unter Berücksichtigung der Internen Leistungsbeziehungen	579,62	-36.500	-6.100	-36.500	-6.100	-36.500

- 1) zu Spalte4: bei einem Haushaltsplan für zwei Jahre in besonderen Spalten die Ansätze nach Jahren getrennt.
- 2) zu Spalte7: bei einem Haushaltsplan für zwei Jahre werden noch die Ansätze eines weiteren Jahres angegeben.
- 3) zu Zeile Nr. 2: außer für Investitionstätigkeit
- 4) zu Zeile Nr. 5: außer Beiträge und ähnliche Entgelte für Investitionstätigkeit
- 5) zu Spalte 1: bei Bedarf kann die Kommune weitere Aufschlüsselungen der Erträge und Aufwendungen vornehmen.

Haushaltsplan 2025



B. Teilergebnishaushalt 3 - Soziales und Ordnung Gemeinde: 01 Flecken Barnstorf

Kostenträger 573200 Dorfgemeinschaftshäuser

Produktbereich	5	Gestaltung der Umwelt
Produktgruppe	57	Wirtschaft und Tourismus
Produkt	5732	Dorfgemeinschaftshäuser
Kostenträger	573200	Dorfgemeinschaftshäuser

Verantwortliche Person(en) Herr Friedhelm Helmerking

Auftragsgrundlage

politische Beschlüsse

Allgemeine Ziele

Der Bevölkerung soll eine Einrichtung zur Förderung der örtlichen Gemeinschaft angeboten werden.

Kurzbeschreibung

Unterhaltung des Dorfgemeinschaftshauses in Aldorf

Nr.	Erträge und Aufwendungen ⁵	Jahres- ergebnis 2023	Ansatz 2024	Ansatz 2025 ¹	Finanzplan 2026	Finanzplan 2027	Finanzplan 2028 ²
-Euro-							
	1	2	3	4	5	6	7
	Ordentliche Erträge						
03	<i>Auflösungserträge aus Sonderposten</i>	0,00	900	900	900	900	900
31610001	<i>Ertr. a. Aufl. v.SoPo aus Investitionszuwendungen</i>	0,00	900	900	900	900	900
07	Kostenerstattungen und Kostenumlagen	0,00	800	800	800	800	800
34880001	<i>Erträge aus Kostenerst.,Kostenuml.(Übr.Ber.)</i>	0,00	800	800	800	800	800
12	= Summe ordentliche Erträge	0,00	1.700	1.700	1.700	1.700	1.700
	Ordentliche Aufwendungen						
15	Aufwendungen für Sach- und Dienstleistungen	-1.899,04	5.100	5.200	5.200	5.200	5.200
42110001	<i>Unterhaltung der Grundstücke und baulichen Anlagen</i>	0,00	1.000	1.000	1.000	1.000	1.000
42416101	<i>Strom</i>	369,88	700	700	700	700	700
42416201	<i>Gas</i>	-2.278,82	2.000	2.000	2.000	2.000	2.000
42416401	<i>Wasser</i>	9,90	100	100	100	100	100
42416501	<i>Abwasser</i>	0,00	500	500	500	500	500
42417001	<i>Versicherungen</i>	0,00	600	700	700	700	700
42419001	<i>Sonstige Bewirtschaftungskosten</i>	0,00	200	200	200	200	200
16	Abschreibungen	0,00	3.400	3.400	3.400	3.400	3.400
47113001	<i>Abschreibungen auf Gebäude</i>	0,00	3.400	3.400	3.400	3.400	3.400
20	= Summe ordentliche Aufwendungen	-1.899,04	8.500	8.600	8.600	8.600	8.600
21	Ordentliches Ergebnis	1.899,04	-6.800	-6.900	-6.900	-6.900	-6.900
25	Jahresergebnis	1.899,04	-6.800	-6.900	-6.900	-6.900	-6.900
29	Ergebnis unter Berücksichtigung der Internen Leistungsbeziehungen	1.899,04	-6.800	-6.900	-6.900	-6.900	-6.900

1) zu Spalte4: bei einem Haushaltsplan für zwei Jahre in besonderen Spalten die Ansätze nach Jahren getrennt.

2) zu Spalte7: bei einem Haushaltsplan für zwei Jahre werden noch die Ansätze eines weiteren Jahres angegeben.

3) zu Zeile Nr. 2: außer für Investitionstätigkeit

4) zu Zeile Nr. 5:außer Beiträge und ähnliche Entgelte für Investitionstätigkeit

5) zu Spalte 1: bei Bedarf kann die Kommune weitere Aufschlüsselungen der Erträge und Aufwendungen vornehmen.

Teilhaushalt IV

Bau und Liegenschaften

Kurzbeschreibung

Dem Teilhaushalt IV – Bau und Liegenschaften sind nach den bestehenden organisatorischen Regelungen zur Verwaltungsgliederung die nachstehend aufgeführten Produkte (Kostenträger) zugeordnet.

111400	Grundstücks- und Gebäudemanagement
511000	Ortsplanung
511100	Dorferneuerung und Stadtsanierung
541000	Gemeindestraßen
545000	Straßenbeleuchtung
545100	Straßenreinigung und Winterdienst
546000	Parkeinrichtungen – Ruhender Verkehr
551000	Parkanlagen und Grünflächen
552000	Öffentliche Gewässer und Wasserbau
554000	Naturschutz und Landschaftspflege

Im Teilhaushalt IV sind keine Produktbereiche, Produktgruppen oder Produkte nach § 4 Abs. 3 KomHKVO durch Haushaltsvermerk zu einem Budget zusammengefasst worden.

Auftragsgrundlage/Beschluss/Pflicht-/freiwillige Aufgabe

Niedersächsisches Kommunalverfassungsgesetz – NKomVG
 Kommunalhaushalts- und Kassenverordnung – KomHKVO
 Pflichtaufgabe

Haushaltsvermerk

Die Aufwands- und Auszahlungsansätze einschließlich der Haushaltsreste innerhalb der obengenannten Produkte (Kostenträger) sind gegenseitig deckungsfähig gemäß § 19 Abs. 2 und 3 KomHKVO.

Teilergebnishaushalt IV

Bau und Liegenschaften

Haushaltsplan 2025



B. Teilergebnishaushalt 4 - Bau und Liegenschaften Gemeinde: 01 Flecken Barnstorf

Kostenträger 111400 Grundstücks- und Gebäudemanagement

Produktbereich	1	Zentrale Verwaltung
Produktgruppe	11	Innere Verwaltung
Produkt	1114	Grundstücks- und Gebäudemanagement
Kostenträger	111400	Grundstücks- und Gebäudemanagement

Verantwortliche Person(en) Petra Schilling

Auftragsgrundlage

BGB, Ratsbeschlüsse, VOB/VOL, Mietrecht, Freiwillige Aufgaben

Allgemeine Ziele

Verwaltung aller unbebauten und bebauten Grundstücke des Fleckens außer Gemeindefleckenstraßen und -wege sowie Gräben

Kurzbeschreibung

An- u. Verpachtung/kauf, Erbbaurechte, An- u. Vermietungen sowie Bewirtschaftung u. Unterhaltung der Liegenschaften, Versicherung und Schadenregulierungen, Beiträge, Steuern, Forstverwaltung und Holzverkauf

Nr.	Erträge und Aufwendungen ⁵	Jahres- ergebnis 2023	Ansatz 2024	Ansatz 2025 ¹	Finanzplan 2026	Finanzplan 2027	Finanzplan 2028 ²
-Euro-							
	1	2	3	4	5	6	7
	Ordentliche Erträge						
03	<i>Auflösungserträge aus Sonderposten</i>	0,00	29.100	29.100	29.100	29.100	29.100
31610001	<i>Ertr. a. Aufl. v.SoPo aus Investitionszuwendungen</i>	0,00	29.100	29.100	29.100	29.100	29.100
06	<i>privatrechtliche Entgelte ⁴</i>	4.573,02	37.100	115.000	35.100	35.100	35.100
34110001	<i>Mieten und Pachten</i>	3.660,94	32.000	30.000	30.000	30.000	30.000
34210001	<i>Erträge aus Verkauf</i>	0,00	100	80.000	100	100	100
34610001	<i>Sonstige privatrechtliche Leistungsentgelte</i>	912,08	5.000	5.000	5.000	5.000	5.000
12	= Summe ordentliche Erträge	4.573,02	66.200	144.100	64.200	64.200	64.200
	Ordentliche Aufwendungen						
15	<i>Aufwendungen für Sach- und Dienstleistungen</i>	-8.981,14	62.900	85.000	57.000	57.000	57.000
42110001	<i>Unterhaltung der Grundstücke und baulichen Anlagen</i>	0,00	31.400	58.000	30.000	30.000	30.000
42414001	<i>Reinigung</i>	0,00	7.000	2.800	2.800	2.800	2.800
42415001	<i>Winterdienst</i>	0,00	500	500	500	500	500
42416101	<i>Strom</i>	-4.892,28	2.500	2.500	2.500	2.500	2.500
42416201	<i>Gas</i>	-4.707,54	8.000	6.000	6.000	6.000	6.000
42416401	<i>Wasser</i>	81,58	400	500	500	500	500
42416501	<i>Abwasser</i>	117,00	600	1.800	1.800	1.800	1.800
42417001	<i>Versicherungen</i>	420,10	2.500	2.900	2.900	2.900	2.900
42419001	<i>Sonstige Bewirtschaftungskosten</i>	0,00	10.000	10.000	10.000	10.000	10.000
16	<i>Abschreibungen</i>	0,00	41.100	46.800	46.800	46.800	46.800
47110101	<i>Abschr.a.imm.Verm.geg.st.a.gel.Investitionszuw.</i>	0,00	4.500	4.500	4.500	4.500	4.500
47113001	<i>Abschreibungen auf Gebäude</i>	0,00	36.600	36.500	36.500	36.500	36.500
47117001	<i>Abschr. a. Betriebs- u. Geschäftsausstattung</i>	0,00	0	5.800	5.800	5.800	5.800
19	<i>sonstige ordentliche Aufwendungen</i>	0,00	6.000	8.500	8.500	8.500	8.500
44520001	<i>Erst.f.Aufw.v.Dr. a.lauf.Verw.tät.(Gem.(GV))</i>	0,00	6.000	8.500	8.500	8.500	8.500
20	= Summe ordentliche Aufwendungen	-8.981,14	110.000	140.300	112.300	112.300	112.300
21	Ordentliches Ergebnis	13.554,16	-43.800	3.800	-48.100	-48.100	-48.100
25	Jahresergebnis	13.554,16	-43.800	3.800	-48.100	-48.100	-48.100
29	Ergebnis unter Berücksichtigung der Internen Leistungsbeziehungen	13.554,16	-43.800	3.800	-48.100	-48.100	-48.100

Haushaltsplan 2025



B. Teilergebnishaushalt 4 - Bau und Liegenschaften Gemeinde: 01 Flecken Barnstorf

Kostenträger 511000 Ortsplanung

Produktbereich	5	Gestaltung der Umwelt
Produktgruppe	51	Räumliche Planung und Entwicklung
Produkt	511	Ortsplanung
Kostenträger	511000	Ortsplanung

Verantwortliche Person(en) Frau Claudia Emker

Auftragsgrundlage

BauGB, BauNVO, Beschlüsse der politischen Gremien
Pflichtaufgabe

Allgemeine Ziele

Sicherung der geordneten und nachhaltigen städtebaulichen und landschaftsplanerischen Entwicklung der Samtgemeinde einschließlich der Bodenordnung unter besonderer Berücksichtigung des Bestandes
Vermeidung von Flächenverbrauch, Erhaltung des Ortskerns

Kurzbeschreibung

- allgemeine Aufgaben der Ortsplanung
- Verfahren zur Aufstellung, Änderung und Aufhebung von Bauleitplänen
- Baulückenkataster
- städtebauliche Verträge zur Absicherung der Bauleitplanungen

Haushaltsvermerke

Die Aufwendungsansätze des Produktsachkonto 44310001 sind zeitlich übertragbar (§ 20 Abs. 2 Satz 2 KomHKVO).

Nr.	Erträge und Aufwendungen ⁵	Jahres- ergebnis 2023	Ansatz 2024	Ansatz 2025 ¹	Finanzplan 2026	Finanzplan 2027	Finanzplan 2028 ²
-Euro-							
	1	2	3	4	5	6	7
	Ordentliche Erträge						
03	<i>Auflösungserträge aus Sonderposten</i>	0,00	500	500	500	500	500
31610001	<i>Ertr. a. Aufl. v.SoPo aus Investitionszuwendungen</i>	0,00	500	500	500	500	500
07	Kostenerstattungen und Kostenumlagen	0,00	14.000	10.000	0	0	0
34880001	<i>Erträge aus Kostenerst.,Kostenuml.(Übr.Ber.)</i>	0,00	14.000	10.000	0	0	0
12	= Summe ordentliche Erträge	0,00	14.500	10.500	500	500	500
	Ordentliche Aufwendungen						
16	Abschreibungen	0,00	900	900	900	900	900
47114001	<i>Abschreibungen auf das Infrastrukturvermögen</i>	0,00	900	900	900	900	900
19	sonstige ordentliche Aufwendungen	0,00	45.000	74.000	10.000	10.000	10.000
44310001	<i>Geschäftsaufwendungen</i>	0,00	45.000	74.000	10.000	10.000	10.000
20	= Summe ordentliche Aufwendungen	0,00	45.900	74.900	10.900	10.900	10.900
21	Ordentliches Ergebnis	0,00	-31.400	-64.400	-10.400	-10.400	-10.400
25	Jahresergebnis	0,00	-31.400	-64.400	-10.400	-10.400	-10.400
29	Ergebnis unter Berücksichtigung der Internen Leistungsbeziehungen	0,00	-31.400	-64.400	-10.400	-10.400	-10.400

Haushaltsplan 2025



B. Teilergebnishaushalt 4 - Bau und Liegenschaften Gemeinde: 01 Flecken Barnstorf

Kostenträger 511100 Dorferneuerung und Stadtsanierung

Produktbereich	5	Gestaltung der Umwelt
Produktgruppe	51	Räumliche Planung und Entwicklung
Produkt	511	Ortsplanung
Kostenträger	511100	Dorferneuerung und Stadtsanierung

Verantwortliche Person(en) Frau Claudia Emker

Auftragsgrundlage

BauGB
Pflichtaufgabe

Allgemeine Ziele

Aussiedlung von störenden Gewerbebetrieben
Gestaltung des Ortskerns

Kurzbeschreibung

Durchführung der Stadtsanierung nach den Städtebauförderungsrichtlinien

Nr.	Erträge und Aufwendungen ⁵	Jahres- ergebnis 2023	Ansatz 2024	Ansatz 2025 ¹	Finanzplan 2026	Finanzplan 2027	Finanzplan 2028 ²
-Euro-							
	1	2	3	4	5	6	7
	Ordentliche Erträge						
03	<i>Auflösungserträge aus Sonderposten</i>	0,00	61.700	61.700	61.700	61.700	61.700
31610001	<i>Ertr. a. Aufl. v. SoPo aus Investitionszuwendungen</i>	0,00	61.700	61.700	61.700	61.700	61.700
12	= Summe ordentliche Erträge	0,00	61.700	61.700	61.700	61.700	61.700
	Ordentliche Aufwendungen						
16	Abschreibungen	0,00	92.200	92.200	92.200	92.200	92.200
47114001	<i>Abschreibungen auf das Infrastrukturvermögen</i>	0,00	88.800	88.800	88.800	88.800	88.800
47117001	<i>Abschr. a. Betriebs- u. Geschäftsausstattung</i>	0,00	3.400	3.400	3.400	3.400	3.400
20	= Summe ordentliche Aufwendungen	0,00	92.200	92.200	92.200	92.200	92.200
21	Ordentliches Ergebnis	0,00	-30.500	-30.500	-30.500	-30.500	-30.500
25	Jahresergebnis	0,00	-30.500	-30.500	-30.500	-30.500	-30.500
29	Ergebnis unter Berücksichtigung der Internen Leistungsbeziehungen	0,00	-30.500	-30.500	-30.500	-30.500	-30.500

Haushaltsplan 2025



B. Teilergebnishaushalt 4 - Bau und Liegenschaften Gemeinde: 01 Flecken Barnstorf

Kostenträger 541000 Gemeindestraßen

Produktbereich	5	Gestaltung der Umwelt
Produktgruppe	54	Verkehrsflächen und -anlagen, ÖPNV
Produkt	541	Gemeindestraßen
Kostenträger	541000	Gemeindestraßen

Verantwortliche Person(en) Vanessa Traemann

Auftragsgrundlage

BauGB, Nds. Straßengesetz, VOB, VOL, DIN, HOAI, NKAG, Bebauungspläne, Beschlüsse pol. Gremien, Pflichtaufgaben

Allgemeine Ziele

- Aufbau und Verbesserung der technischen Infrastruktur
- Herstellung eines attraktiven Ortsbildes
- Einnahmebeschaffung nach den gesetzlichen Vorschriften
- Wahrnehmung gemeindlicher Belange und Interessen, z.B. Vermessungsangelegenheiten

Kurzbeschreibung

- Planung, Bau und Unterhaltung von Straßen, u.a. Ausschreibung, Bauleitung, Überwachung, Ingenieurleistungen
- Überwachung der Signalanlagen i.R.d. Wartungsverträge
- Straßenzustandskontrollen
- Straßenbestandsverzeichnis
- Erarbeitung, Überwachung u. Abwicklung von Erschließungsverträgen

Haushaltsvermerke

Die Erträge des Sachkontos 34610001 sind zweckgebunden für die Aufwendungen des Sachkontos 42120001 (§ 18 Abs. 1 Satz 2 und 3 KomHKVO).
Die Aufwendungsansätze des Sachkontos 42120001 sind zeitlich übertragbar (§ 20 Abs. 2 Satz 2 KomHKVO).

Nr.	Erträge und Aufwendungen ⁵	Jahres- ergebnis 2023	Ansatz 2024	Ansatz 2025 ¹	Finanzplan 2026	Finanzplan 2027	Finanzplan 2028 ²
-Euro-							
	1	2	3	4	5	6	7
	Ordentliche Erträge						
03	<i>Auflösungserträge aus Sonderposten</i>	0,00	226.800	228.700	230.600	230.600	230.600
31610001	<i>Ertr. a. Aufl. v. SoPo aus Investitionszuwendungen</i>	0,00	89.900	91.800	93.700	93.700	93.700
33710001	<i>Ertr. a. d. Aufl. v. SoPo für Beitr. u. ähnl. Entg.</i>	0,00	136.900	136.900	136.900	136.900	136.900
12	= Summe ordentliche Erträge	0,00	226.800	228.700	230.600	230.600	230.600
	Ordentliche Aufwendungen						
15	Aufwendungen für Sach- und Dienstleistungen	40.022,05	220.000	220.000	220.000	220.000	220.000
42120001	<i>Unterhaltung des sonstigen unbeweglichen Vermögens</i>	40.022,05	220.000	220.000	220.000	220.000	220.000
16	Abschreibungen	0,00	389.700	405.100	425.400	426.100	426.800
47110101	<i>Abschr. a. imm. Verm. geg. st. a. gel. Investitionszuw.</i>	0,00	32.700	33.400	34.200	34.900	35.600
47114001	<i>Abschreibungen auf das Infrastrukturvermögen</i>	0,00	356.700	371.400	390.900	390.900	390.900
47117001	<i>Abschr. a. Betriebs- u. Geschäftsausstattung</i>	0,00	300	300	300	300	300
19	sonstige ordentliche Aufwendungen	0,00	0	400	400	400	400
44313101	<i>Gerichtskosten</i>	0,00	0	400	400	400	400
20	= Summe ordentliche Aufwendungen	40.022,05	609.700	625.500	645.800	646.500	647.200
21	Ordentliches Ergebnis	-40.022,05	-382.900	-396.800	-415.200	-415.900	-416.600
25	Jahresergebnis	-40.022,05	-382.900	-396.800	-415.200	-415.900	-416.600
29	Ergebnis unter Berücksichtigung der Internen Leistungsbeziehungen	-40.022,05	-382.900	-396.800	-415.200	-415.900	-416.600

Haushaltsplan 2025



B. Teilergebnishaushalt 4 - Bau und Liegenschaften Gemeinde: 01 Flecken Barnstorf

Kostenträger 545000 Straßenbeleuchtung

Produktbereich	5	Gestaltung der Umwelt
Produktgruppe	54	Verkehrsflächen und -anlagen, ÖPNV
Produkt	545	Straßenbeleuchtung
Kostenträger	545000	Straßenbeleuchtung

Verantwortliche Person(en) Vanessa Traemann

Auftragsgrundlage

Nds. Straßengesetz, Straßenverkehrsgesetz, -ordnung, DIN, Freiwillige Aufgaben

Allgemeine Ziele

- Gewährleistung der Verkehrssicherungspflicht im Gemeindegebiet
- Erhaltung und Verbesserung des attraktiven Ortsbildes

Kurzbeschreibung

Bau, Unterhaltung und Betrieb der Straßenbeleuchtung

Haushaltsvermerke

Die Erträge des Sachkontos 34610001 sind zweckgebunden für die Aufwendungen der Sachkonten 42120001 und 42710001 (§ 18 Abs. 1 Satz 2 und 3 KomHKVO).

Nr.	Erträge und Aufwendungen ⁵	Jahres- ergebnis 2023	Ansatz 2024	Ansatz 2025 ¹	Finanzplan 2026	Finanzplan 2027	Finanzplan 2028 ²
-Euro-							
	1	2	3	4	5	6	7
	Ordentliche Erträge						
03	<i>Auflösungserträge aus Sonderposten</i>	0,00	11.100	11.100	11.100	11.100	11.100
31610001	<i>Ertr. a. Aufl. v.SoPo aus Investitionszuwendungen</i>	0,00	8.700	8.700	8.700	8.700	8.700
33710001	<i>Ertr.a.d.Aufl. v.SoPo für Beitr.u.ähnl.Entg.</i>	0,00	2.400	2.400	2.400	2.400	2.400
12	= Summe ordentliche Erträge	0,00	11.100	11.100	11.100	11.100	11.100
	Ordentliche Aufwendungen						
15	Aufwendungen für Sach- und Dienstleistungen	6.206,58	112.000	112.000	102.000	102.000	102.000
42120001	<i>Unterhaltung des sonstigen unbeweglichen Vermögens</i>	6.494,68	50.000	50.000	40.000	40.000	40.000
42710001	<i>Besondere Verwaltungs- und Betriebsaufwendungen</i>	-288,10	62.000	62.000	62.000	62.000	62.000
16	Abschreibungen	0,00	37.400	37.400	37.400	37.400	37.400
47114001	<i>Abschreibungen auf das Infrastrukturvermögen</i>	0,00	37.400	37.400	37.400	37.400	37.400
19	sonstige ordentliche Aufwendungen	6.550,75	13.000	13.000	13.000	13.000	13.000
44290001	<i>Sonst.Aufw.f.d.Inanspr.v.Rechten u. Diensten</i>	6.550,75	13.000	13.000	13.000	13.000	13.000
20	= Summe ordentliche Aufwendungen	12.757,33	162.400	162.400	152.400	152.400	152.400
21	Ordentliches Ergebnis	-12.757,33	-151.300	-151.300	-141.300	-141.300	-141.300
25	Jahresergebnis	-12.757,33	-151.300	-151.300	-141.300	-141.300	-141.300
29	Ergebnis unter Berücksichtigung der Internen Leistungsbeziehungen	-12.757,33	-151.300	-151.300	-141.300	-141.300	-141.300

Haushaltsplan 2025



B. Teilergebnishaushalt 4 - Bau und Liegenschaften Gemeinde: 01 Flecken Barnstorf

Kostenträger 545100 Straßenreinigung und Winterdienst

Produktbereich	5	Gestaltung der Umwelt
Produktgruppe	54	Verkehrsflächen und -anlagen, ÖPNV
Produkt	545	Straßenbeleuchtung
Kostenträger	545100	Straßenreinigung und Winterdienst

Verantwortliche Person(en) Vanessa Traemann

Auftragsgrundlage

Nds. Straßengesetz, Straßenverkehrsgesetz, -ordnung, Straßenreinigungssatzung, Straßenreinigungsgebührensatzung, Verkehrssicherungspflicht

Allgemeine Ziele

- Substanzerhaltung gemeindlicher Straßen, Wege und Plätze
- Gewährleistung der Verkehrssicherungspflicht im Gemeindegebiet
- Erhaltung und Verbesserung des attraktiven Ortsbildes
- Überwachung der Straßenreinigungspflicht für Einwohner/-innen

Kurzbeschreibung

- Reinigung von Straßen, Wegen und Plätzen
- Ausübung des Winterdienstes
- Erhebung der Straßenreinigungssatzung

Nr.	Erträge und Aufwendungen ⁵	Jahres- ergebnis 2023	Ansatz 2024	Ansatz 2025 ¹	Finanzplan 2026	Finanzplan 2027	Finanzplan 2028 ²
-Euro-							
	1	2	3	4	5	6	7
	Ordentliche Erträge						
12	= Summe ordentliche Erträge	0,00	0	0	0	0	0
125	Ordentliche Aufwendungen						
15	Aufwendungen für Sach- und Dienstleistungen	5.772,43	10.000	10.000	10.000	10.000	10.000
42415001	<i>Winterdienst</i>	5.772,43	10.000	10.000	10.000	10.000	10.000
20	= Summe ordentliche Aufwendungen	5.772,43	10.000	10.000	10.000	10.000	10.000
21	Ordentliches Ergebnis	-5.772,43	-10.000	-10.000	-10.000	-10.000	-10.000
25	Jahresergebnis	-5.772,43	-10.000	-10.000	-10.000	-10.000	-10.000
29	Ergebnis unter Berücksichtigung der Internen Leistungsbeziehungen	-5.772,43	-10.000	-10.000	-10.000	-10.000	-10.000

Haushaltsplan 2025



B. Teilergebnishaushalt 4 - Bau und Liegenschaften Gemeinde: 01 Flecken Barnstorf

Kostenträger 546000 Parkeinrichtungen - ruhender Verkehr

Produktbereich	5	Gestaltung der Umwelt
Produktgruppe	54	Verkehrsflächen und -anlagen, ÖPNV
Produkt	546	Parkeinrichtungen - ruhender Verkehr
Kostenträger	546000	Parkeinrichtungen - ruhender Verkehr

Verantwortliche Person(en) Frau Carolin Schulz-Schwenker

Auftragsgrundlage

StVO, freiwillige Aufgabe

Allgemeine Ziele

Die Parkplätze mit Parkscheibenpflicht stehen Kunden und Besuchern zur Verfügung, damit sie kurze Wege haben. Für Langzeitparker ist ausreichender Parkraum vorhanden.

Kurzbeschreibung

Überwachung des ruhenden Verkehrs, dazu gehört insbesondere die regelmäßige Kontrolle der Parkscheibenpflicht im Ortskern

Nr.	Erträge und Aufwendungen ⁵	Jahres- ergebnis 2023	Ansatz 2024	Ansatz 2025 ¹	Finanzplan 2026	Finanzplan 2027	Finanzplan 2028 ²
-Euro-							
	1	2	3	4	5	6	7
	Ordentliche Erträge						
11	sonstige ordentliche Erträge	0,00	5.000	4.500	4.500	4.500	4.500
35610001	<i>Bußgelder</i>	<i>0,00</i>	<i>5.000</i>	<i>4.500</i>	<i>4.500</i>	<i>4.500</i>	<i>4.500</i>
12	= Summe ordentliche Erträge	0,00	5.000	4.500	4.500	4.500	4.500
	Ordentliche Aufwendungen						
19	sonstige ordentliche Aufwendungen	0,00	8.000	8.100	8.100	8.100	8.100
44520001	<i>Erst.f.Aufw.v.Dr. a.lauf.Verw.tät.(Gem.(GV))</i>	<i>0,00</i>	<i>8.000</i>	<i>8.100</i>	<i>8.100</i>	<i>8.100</i>	<i>8.100</i>
20	= Summe ordentliche Aufwendungen	0,00	8.000	8.100	8.100	8.100	8.100
21	Ordentliches Ergebnis	0,00	-3.000	-3.600	-3.600	-3.600	-3.600
25	Jahresergebnis	0,00	-3.000	-3.600	-3.600	-3.600	-3.600
29	Ergebnis unter Berücksichtigung der Internen Leistungsbeziehungen	0,00	-3.000	-3.600	-3.600	-3.600	-3.600

Haushaltsplan 2025



B. Teilergebnishaushalt 4 - Bau und Liegenschaften Gemeinde: 01 Flecken Barnstorf

Kostenträger 551000 Parkanlagen und öffentliche Grünflächen

Produktbereich	5	Gestaltung der Umwelt
Produktgruppe	55	Natur- und Landschaftspflege, Friedhofs- und Bestattungswesen
Produkt	551	Parkanlagen und öffentliche Grünflächen
Kostenträger	551000	Parkanlagen und öffentliche Grünflächen

Verantwortliche Person(en) Petra Schilling

Auftragsgrundlage

Freiwillige Aufgabe: Beschlüsse politischer Gremien, NdsStrG, Richtlinien über die Anlage von Stadtstraßen

Allgemeine Ziele

- Öffentliche Grünanlagen in einem ordnungsgemäßen Pflegezustand erhalten
- Bereitstellung und Instandhaltung von öffentlichen Grünanlagen und anderen Freiräumen
- Aufwertung des Ortsbildes und der Wohnumfeldqualität

Kurzbeschreibung

Bewirtschaftung u. Unterhaltung der gemeindlichen Park- und Grünanlagen

Nr.	Erträge und Aufwendungen ⁵	Jahres- ergebnis 2023	Ansatz 2024	Ansatz 2025 ¹	Finanzplan 2026	Finanzplan 2027	Finanzplan 2028 ²
-Euro-							
	1	2	3	4	5	6	7
	Ordentliche Erträge						
12	= Summe ordentliche Erträge	0,00	0	0	0	0	0
	Ordentliche Aufwendungen						
15	Aufwendungen für Sach- und Dienstleistungen	5.444,76	91.800	92.200	92.200	92.200	92.200
42120001	<i>Unterhaltung des sonstigen unbeweglichen Vermögens</i>	5.444,76	90.000	90.000	90.000	90.000	90.000
42310001	<i>Mieten und Pachten</i>	0,00	1.800	1.800	1.800	1.800	1.800
42417001	<i>Versicherungen</i>	0,00	0	400	400	400	400
20	= Summe ordentliche Aufwendungen	5.444,76	91.800	92.200	92.200	92.200	92.200
21	Ordentliches Ergebnis	-5.444,76	-91.800	-92.200	-92.200	-92.200	-92.200
25	Jahresergebnis	-5.444,76	-91.800	-92.200	-92.200	-92.200	-92.200
29	Ergebnis unter Berücksichtigung der Internen Leistungsbeziehungen	-5.444,76	-91.800	-92.200	-92.200	-92.200	-92.200

Haushaltsplan 2025



B. Teilergebnishaushalt 4 - Bau und Liegenschaften Gemeinde: 01 Flecken Barnstorf

Kostenträger 552000 Öffentliche Gewässer und Wasserbau

Produktbereich	5	Gestaltung der Umwelt
Produktgruppe	55	Natur- und Landschaftspflege, Friedhofs- und Bestattungswesen
Produkt	552	Öffentliche Gewässer und Wasserbau
Kostenträger	552000	Öffentliche Gewässer und Wasserbau

Verantwortliche Person(en) Vanessa Traemann

Auftragsgrundlage

Nds. Wassergesetz, WHG, NWG, DIN, VOB, Pflichtaufgaben

Allgemeine Ziele

Mitwirkung an einer wirtschaftlichen, naturnahen, möglichst schadlosen und störungsfreien Beseitigung des in der Gemeinde anfallenden Niederschlagwassers

Kurzbeschreibung

-Betreuung der öffentlichen Gewässer und wasserbaulichen Anlagen
-Ausbau und Unterhaltung von Oberflächenentwässerungskanälen, Dämmen, Rückhaltebecken, Wasserläufen und Gewässer, Brücken, Wehranlagen
-Leistung an Wasser-, Boden - u. Deichverbände

Nr.	Erträge und Aufwendungen ⁵	Jahres- ergebnis 2023	Ansatz 2024	Ansatz 2025 ¹	Finanzplan 2026	Finanzplan 2027	Finanzplan 2028 ²
-Euro-							
	1	2	3	4	5	6	7
	Ordentliche Erträge						
12	= Summe ordentliche Erträge	0,00	0	0	0	0	0
	Ordentliche Aufwendungen						
15	Aufwendungen für Sach- und Dienstleistungen	10.415,72	20.000	27.000	27.000	27.000	27.000
42120001	<i>Unterhaltung des sonstigen unbeweglichen Vermögens</i>	<i>10.415,72</i>	<i>20.000</i>	<i>27.000</i>	<i>27.000</i>	<i>27.000</i>	<i>27.000</i>
18	Transferaufwendungen	0,00	14.000	14.000	14.000	14.000	14.000
43130001	<i>Zuw. u.Zusch. f.lauf. Zwecke(ZV u.dgl.)</i>	<i>0,00</i>	<i>14.000</i>	<i>14.000</i>	<i>14.000</i>	<i>14.000</i>	<i>14.000</i>
20	= Summe ordentliche Aufwendungen	10.415,72	34.000	41.000	41.000	41.000	41.000
21	Ordentliches Ergebnis	-10.415,72	-34.000	-41.000	-41.000	-41.000	-41.000
25	Jahresergebnis	-10.415,72	-34.000	-41.000	-41.000	-41.000	-41.000
29	Ergebnis unter Berücksichtigung der Internen Leistungsbeziehungen	-10.415,72	-34.000	-41.000	-41.000	-41.000	-41.000

Haushaltsplan 2025



B. Teilergebnishaushalt 4 - Bau und Liegenschaften Gemeinde: 01 Flecken Barnstorf

Kostenträger 554000 Naturschutz und Landschaftspflege

Produktbereich	5	Gestaltung der Umwelt
Produktgruppe	55	Natur- und Landschaftspflege, Friedhofs- und Bestattungswesen
Produkt	554	Naturschutz und Landschaftspflege
Kostenträger	554000	Naturschutz und Landschaftspflege

Verantwortliche Person(en) Frau Claudia Emker

Auftragsgrundlage

BauGB, Nds. Naturschutzgesetz
Pflichtaufgabe

Allgemeine Ziele

Erhalt und Entwicklung einer lebenswerten Umwelt

Kurzbeschreibung

- Planung und Abwicklung von Kompensationsmaßnahmen

Nr.	Erträge und Aufwendungen ⁵	Jahres- ergebnis 2023	Ansatz 2024	Ansatz 2025 ¹	Finanzplan 2026	Finanzplan 2027	Finanzplan 2028 ²
		-Euro-					
	1	2	3	4	5	6	7
	Ordentliche Erträge						
12	= Summe ordentliche Erträge	0,00	0	0	0	0	0
125	Ordentliche Aufwendungen						
20	= Summe ordentliche Aufwendungen	0,00	0	0	0	0	0
21	Ordentliches Ergebnis	0,00	0	0	0	0	0
25	Jahresergebnis	0,00	0	0	0	0	0
29	Ergebnis unter Berücksichtigung der Internen Leistungsbeziehungen	0,00	0	0	0	0	0

Teilhaushalt I Gemeindeorgane

Kurzbeschreibung

Dem Teilhaushalt I – Gemeindeorgane sind nach den bestehenden organisatorischen Regelungen zur Verwaltungsgliederung die nachstehend aufgeführten Produkte (Kostenträger) zugeordnet.

111000	Vertretung – Hauptausschuss - Hauptverwaltungsbeamter
--------	---

Im Teilhaushalt I sind keine Produktbereiche, Produktgruppen oder Produkte nach § 4 Abs. 3 KomHKVO durch Haushaltsvermerk zu einem Budget zusammengefasst worden.

Auftragsgrundlage/Beschluss/Pflicht-/freiwillige Aufgabe

Niedersächsisches Kommunalverfassungsgesetz – NKomVG
Kommunalhaushalts- und Kassenverordnung – KomHKVO
Pflichtaufgabe

Haushaltsvermerk

Die Aufwands- und Auszahlungsansätze einschließlich der Haushaltsreste innerhalb der obengenannten Produkte (Kostenträger) sind gegenseitig deckungsfähig gemäß § 19 Abs. 2 und 3 KomHKVO.

Teilfinanzhaushalt I

Gemeindeorgane

Haushaltsplan 2025



C. Teilfinanzhaushalt 1 - Gemeindeorgane Gemeinde: 01 Flecken Barnstorf

Kostenträger 111000 Vertretung - Hauptausschuss - Hauptverwaltungsbeamter

Verantwortliche Person(en)	Frau Angela Klein
Auftragsgrundlage	NKomVG, Hauptsatzung, Geschäftsordnung, Aufwandsentschädigungssatzung, Beschlüsse der politischen Gremien
Allgemeine Ziele	Die Leitung des Fleckens Barnstorf erfolgt im Rahmen der vom Rat vorgegebenen Ziele und Grundsätze und der bereitgestellten Finanzmittel. Es erfolgt eine rechtmäßige Sitzungsabwicklung.
Kurzbeschreibung	<p>Leitung des Fleckens Barnstorf i.R. der vom Rat gegebenen Ziele und Grundsätze sowie der bereitgestellten Haushaltsmittel. Strategische Zielsetzung und Planung, Treffen von Grundsatzentscheidungen und Koordination der Verwaltungsgeschäfte. Vorbereitung und Ausführung von Beschlüssen des Rates und der Ausschüsse sowie regelmäßige Berichterstattung in der örtlichen Presse.</p> <p>Durchführung von Auszeichnungen, Ehrungen (u.a. Alters- und Ehejubiläen) und Repräsentationen des Fleckens Barnstorf.</p> <p>Sitzungsvor- und Nachbereitung für den Ausschuss für Planung, Umwelt und Verkehr, den Verwaltungsausschuss und Rat, Gewährung von Aufwandsentschädigungen, Sitzungsgeldern und Zuschüssen für die Beschaffung von EDV-Endgeräten zur Nutzung des Ratsinfor</p>

Nr.	Bezeichnung	Jahres- ergebnis 2023	Ansatz 2024	Ansatz 2025 ²	Verpfl.- Ermäch- tigungen	Finanzplan 2026	Finanzplan 2026	Finanzplan 2028 ³
-Euro-								
	1	2	3	4	5	6	7	8
	Einzahlungen aus laufender Verwaltungstätigkeit ¹							
09	= Summe der Einz. aus lauf. Verwaltungstätigkeit	0	0	0	0	0	0	0
	Auszahlungen aus laufender Verwaltungstätigkeit							
12	Ausz.f.Sach- u.Dienstl.u. geringw.Vermögensgegenst.	0	8.500	9.500	0	9.500	9.500	9.500
72710001	<i>Besondere Verwaltungs- und Betriebsaufwendungen</i>	0	8.500	9.500	0	9.500	9.500	9.500
14	Transferauszahlungen ⁴	0	1.200	1.200	0	1.200	1.200	1.200
73180001	<i>Zuw. u.Zusch. f.lauf. Zwecke(Übr.Ber.)</i>	0	1.200	1.200	0	1.200	1.200	1.200
15	sonstige haushaltswirksame Auszahlungen	0	34.800	36.300	0	36.300	36.300	36.300
74110001	<i>Sonstige Personal- und Versorgungsauszahlungen</i>	0	3.000	3.000	0	3.000	3.000	3.000
74210001	<i>Ausz. für ehrenamtl. u. sonst. Tätigkeit</i>	0	30.000	31.000	0	31.000	31.000	31.000
74290001	<i>Sonst.Ausz. für die Inanspr. v.Rechten u.Dienst.</i>	0	500	500	0	500	500	500
74312401	<i>Öffentliche Bekanntmachungen</i>	0	1.000	1.500	0	1.500	1.500	1.500
74314201	<i>Reisekosten</i>	0	300	300	0	300	300	300
16	= Summe der Ausz. aus lauf. Verwaltungstätigkeit	0	44.500	47.000	0	47.000	47.000	47.000
17	Saldo aus laufender Verwaltungstätigkeit (Summe d.Einz.abz.Summe d.Ausz.a.lauf.Verw.tät.)	0	-44.500	-47.000	0	-47.000	-47.000	-47.000
	Einzahlungen für Investitionstätigkeit							
30	= Summe der Auszahlungen für Investitionstätigkeit	0	0	0	0	0	0	0
31	Saldo aus Investitionstätigkeit	0	0	0	0	0	0	0
32	Finanzmittel-Überschuss/-Fehlbetrag	0	-44.500	-47.000	0	-47.000	-47.000	-47.000
	Ein-, Auszahlungen aus Finanzierungstätigkeit							
36	Finanzmittelveränderung	0	-44.500	-47.000	0	-47.000	-47.000	-47.000

- 1) zu Spalte 4 S. 2 und Zeilen EZ und AZ aus lfd. Verwaltungstätigkeit : gem. § 4 Abs. 5 Satz 2 KomHKVO können die Einzahlungen und Auszahlungen aus laufender Verwaltungstätigkeit in den Teilfinanzhaushalten jeweils in einer Summe angegeben werden.
- 2) zu Spalte 8 S. 2 und Spalte 4: bei einem Haushaltsplan für zwei Jahre in besonderen Spalten die Ansätze nach Jahren getrennt.
- 3) zu Spalte 8: bei einem Haushaltsplan für zwei Jahre werden noch die Ansätze eines weiteren Jahres angegeben.
- 4) zu Zeilen Nr. 2.,6.,14.: außer Investitionstätigkeit
- 5) zu Zeile Nr. 4.: außer Beiträgen und ähnlichen Entgelten für Investitionstätigkeit



D. Einzeldarstellung von Investitionen und Investitionsförderungsmaßnahmen, die sich über mehrere Jahre erstrecken (§ 4 VI KomHKVO) ¹ :

- 1) im Hinblick auf § 9 II Satz 2 KomHKVO kann diese Übersicht auch über den ganzen Haushalt aufgestellt werden (Investitionsprogramm)
- 2) zu Spalte 5: In den Vorjahren durch Haushaltsplan bereitgestellt
- 3) zu Spalte 6: jeweils je Planungsjahr in besonderen Spalten

Teilhaushalt II Innere Dienste

Kurzbeschreibung

Dem Teilhaushalt II – Innere Dienste sind nach den bestehenden organisatorischen Regelungen zur Verwaltungsgliederung die nachstehend aufgeführten Produkte (Kostenträger) zugeordnet.

111100	Zentrale Verwaltung
111300	Kassen- und Rechnungswesen
531000	Elektrizitätsversorgung
522000	Wohnbauförderung
535000	Kombinierte Versorgungsunternehmen
571000	Wirtschaftsförderung
573000	Kreditinstitute - Beteiligungen
575000	Tourismus
611000	Steuern - Finanzaufwendungen - Umlagen
612000	Kredite - Zinsen - Deckungsreserve

Im Teilhaushalt II sind keine Produktbereiche, Produktgruppen oder Produkte nach § 4 Abs. 3 KomHKVO durch Haushaltsvermerk zu einem Budget zusammengefasst worden.

Auftragsgrundlage/Beschluss/Pflicht-/freiwillige Aufgabe

Niedersächsisches Kommunalverfassungsgesetz – NKomVG
Kommunalhaushalts- und Kassenverordnung – KomHKVO
Pflichtaufgabe

Haushaltsvermerk

Die Aufwands- und Auszahlungsansätze einschließlich der Haushaltsreste innerhalb der obengenannten Produkte (Kostenträger) sind gegenseitig deckungsfähig gemäß § 19 Abs. 2 und 3 KomHKVO.

Teilfinanzhaushalt II

Innere Dienste

Haushaltsplan 2025



C. Teilfinanzhaushalt 2 - Innere Dienste Gemeinde: 01 Flecken Barnstorf

Kostenträger 111100 Zentrale Verwaltung

Verantwortliche Person(en)	Herr Detlef Moss
Auftragsgrundlage	NKomVG, Verträge
Kurzbeschreibung	Veröffentlichung von Bekanntmachungen, Gerichts- und Anwaltskosten sowie Haftpflicht-Versicherungsbeiträge des Fleckens Barnstorf Mitgliedschaften in Vereinen, Verbänden und Organisationen

Nr.	Bezeichnung	Jahres- ergebnis 2023	Ansatz 2024	Ansatz 2025 ²	Verpfl.- Ermäch- tigungen	Finanzplan 2026	Finanzplan 2026	Finanzplan 2028 ³
-Euro-								
	1	2	3	4	5	6	7	8
	Einzahlungen aus laufender Verwaltungstätigkeit ¹							
09	= Summe der Einz. aus lauf. Verwaltungstätigkeit	0	0	0	0	0	0	0
	Auszahlungen aus laufender Verwaltungstätigkeit							
15	<i>sonstige haushaltswirksame Auszahlungen</i>	0	12.300	12.300	0	9.800	9.800	9.800
74290001	<i>Sonst. Ausz. für die Inanspr. v. Rechten u. Dienst.</i>	0	1.300	1.300	0	1.300	1.300	1.300
74312401	<i>Öffentliche Bekanntmachungen</i>	0	500	500	0	500	500	500
74313101	<i>Gerichtskosten</i>	0	3.000	3.000	0	500	500	500
74410001	<i>Steuern, Versicherungen, Schadensfälle</i>	0	7.500	7.500	0	7.500	7.500	7.500
16	= Summe der Ausz. aus lauf. Verwaltungstätigkeit	0	12.300	12.300	0	9.800	9.800	9.800
17	Saldo aus laufender Verwaltungstätigkeit (Summe d. Einz. abz. Summe d. Ausz. a. lauf. Verw. tät.)	0	-12.300	-12.300	0	-9.800	-9.800	-9.800
	Einzahlungen für Investitionstätigkeit							
30	= Summe der Auszahlungen für Investitionstätigkeit	0	0	0	0	0	0	0
31	Saldo aus Investitionstätigkeit	0	0	0	0	0	0	0
32	Finanzmittel-Überschuss/-Fehlbetrag	0	-12.300	-12.300	0	-9.800	-9.800	-9.800
	Ein-, Auszahlungen aus Finanzierungstätigkeit							
36	Finanzmittelveränderung	0	-12.300	-12.300	0	-9.800	-9.800	-9.800

- 1) zu Spalte 4 S. 2 und Zeilen EZ und AZ aus lfd. Verwaltungstätigkeit : gem. § 4 Abs. 5 Satz 2 KomHKVO können die Einzahlungen und Auszahlungen aus laufender Verwaltungstätigkeit in den Teilfinanzhaushalten jeweils in einer Summe angegeben werden.
- 2) zu Spalte 8 S. 2 und Spalte 4: bei einem Haushaltsplan für zwei Jahre in besonderen Spalten die Ansätze nach Jahren getrennt.
- 3) zu Spalte 8: bei einem Haushaltsplan für zwei Jahre werden noch die Ansätze eines weiteren Jahres angegeben.
- 4) zu Zeilen Nr. 2.,6.,14.: außer Investitionstätigkeit
- 5) zu Zeile Nr. 4.: außer Beiträgen und ähnlichen Entgelten für Investitionstätigkeit

Haushaltsplan 2025



C. Teilfinanzhaushalt 2 - Innere Dienste Gemeinde: 01 Flecken Barnstorf

Kostenträger 111300 Kassen- und Rechnungswesen

Verantwortliche Person(en)	Herr Friedhelm Gieseke
Auftragsgrundlage	Niedersächsisches Kommunalverfassungsgesetz - NKomVG Kommunalhaushalts- und Kassenverordnung - KomHKVO Dienstweisung für die Finanzbuchhaltung und die Samtgemeindekasse der Samtgemeinde Barnstorf Pflichtaufgabe
Allgemeine Ziele	Dauerhafte Sicherstellung der/des -rechtzeitigen Leistung von Auszahlungen -Einzuges der fälligen Abgaben und sonstigen Erträge -Liquidität.
Kurzbeschreibung	Mitwirkung bei der Erstellung und Prüfung der Jahresrechnung. Die Funktion und die Aufgaben der Kommunalkasse nach § 126 NKomVG werden durch die Samtgemeindekasse auch für die Mitgliedsgemeinden wahrgenommen.

Nr.	Bezeichnung	Jahres- ergebnis 2023	Ansatz 2024	Ansatz 2025 ²	Verpfl.- Ermäch- tigungen	Finanzplan 2026	Finanzplan 2026	Finanzplan 2028 ³
-Euro-								
	1	2	3	4	5	6	7	8
	Einzahlungen aus laufender Verwaltungstätigkeit¹							
09	= Summe der Einz. aus lauf. Verwaltungstätigkeit	0	0	0	0	0	0	0
	Auszahlungen aus laufender Verwaltungstätigkeit							
15	<i>sonstige haushaltswirksame Auszahlungen</i>	0	11.200	10.100	0	5.400	5.400	5.400
74310001	<i>Geschäftsauszahlungen</i>	0	5.400	5.400	0	5.400	5.400	5.400
74313201	<i>Sachverständigenkosten</i>	0	5.800	4.700	0	0	0	0
16	= Summe der Ausz. aus lauf. Verwaltungstätigkeit	0	11.200	10.100	0	5.400	5.400	5.400
17	Saldo aus laufender Verwaltungstätigkeit (Summe d.Einz.abz.Summe d.Ausz.a.lauf.Verw.tät.)	0	-11.200	-10.100	0	-5.400	-5.400	-5.400
	Einzahlungen für Investitionstätigkeit							
30	= Summe der Auszahlungen für Investitionstätigkeit	0	0	0	0	0	0	0
31	Saldo aus Investitionstätigkeit	0	0	0	0	0	0	0
32	Finanzmittel-Überschuss/-Fehlbetrag	0	-11.200	-10.100	0	-5.400	-5.400	-5.400
	Ein-, Auszahlungen aus Finanzlerungstätigkeit							
36	Finanzmittelveränderung	0	-11.200	-10.100	0	-5.400	-5.400	-5.400

1) zu Spalte 4 S. 2 und Zeilen EZ und AZ aus lfd. Verwaltungstätigkeit : gem. § 4 Abs. 5 Satz 2 KomHKVO können die Einzahlungen und Auszahlungen aus laufender Verwaltungstätigkeit in den Teilfinanzhaushalten jeweils in einer Summe angegeben werden.

2) zu Spalte 8 S. 2 und Spalte 4: bei einem Haushaltsplan für zwei Jahre in besonderen Spalten die Ansätze nach Jahren getrennt.

3) zu Spalte 8: bei einem Haushaltsplan für zwei Jahre werden noch die Ansätze eines weiteren Jahres angegeben.

4) zu Zeilen Nr. 2.,6.,14.: außer Investitionstätigkeit

5) zu Zeile Nr. 4.: außer Beiträgen und ähnlichen Entgelten für Investitionstätigkeit

Haushaltsplan 2025



C. Teilfinanzhaushalt 2 - Innere Dienste Gemeinde: 01 Flecken Barnstorf

Kostenträger 522000 Wohnbauförderung

Verantwortliche Person(en)	Herr Detlef Moss
Auftragsgrundlage	Gesellschaftsvertrag der Wohnbau Diepholz GmbH Beschluss des Rates des Flecken Barnstorf freiwillige Aufgabe.
Kurzbeschreibung	Gesellschaftsanteil des Fleckens Barnstorf an der Wohnbau Diepholz GmbH mit Sitz in Diepholz. Vereinnahmung der Erträge aus den Gewinnausschüttungen der Gesellschaft. Eigenheimförderung des Fleckens Barnstorf zur Unterstützung von Familien mit Kindern beim Erwerb kommunaler Grundstücke. Leistungen: Zuschuss 1.000 Euro pro Kind unter 18 Jahren mit Hauptwohnung bei den Eltern - maximal 3.000 Euro.

Nr.	Bezeichnung	Jahres- ergebnis 2023	Ansatz 2024	Ansatz 2025 ²	Verpfl.- Ermäch- tigungen	Finanzplan 2026	Finanzplan 2026	Finanzplan 2028 ³
-Euro-								
	1	2	3	4	5	6	7	8
	Einzahlungen aus laufender Verwaltungstätigkeit ¹							
07	Zinsen und ähnliche Einzahlungen	0	3.900	3.900	0	3.900	3.900	3.900
66510001	<i>Gewinnanteile aus verb. Unternehmen u. Bet.</i>	0	3.900	3.900	0	3.900	3.900	3.900
09	= Summe der Einz. aus lauf. Verwaltungstätigkeit	0	3.900	3.900	0	3.900	3.900	3.900
	Auszahlungen aus laufender Verwaltungstätigkeit							
14	Transferauszahlungen ⁴	0	0	0	0	10.000	10.000	10.000
73180001	<i>Zuw. u.Zusch. f.lauf. Zwecke(Übr.Ber.)</i>	0	0	0	0	10.000	10.000	10.000
16	= Summe der Ausz. aus lauf. Verwaltungstätigkeit	0	0	0	0	10.000	10.000	10.000
17	Saldo aus laufender Verwaltungstätigkeit (Summe d.Einz.abz.Summe d.Ausz.a.lauf.Verw.tät.)	0	3.900	3.900	0	-6.100	-6.100	-6.100
	Einzahlungen für Investitionstätigkeit							
28	Aktivierbare Zuwendungen	0	27.500	3.500	0	0	0	0
78150001	<i>Zuw. u.Zusch. f.Inv.(Verb.Unt.,Bet.u.SV)</i>	0	27.500	3.500	0	0	0	0
30	= Summe der Auszahlungen für Investitionstätigkeit	0	27.500	3.500	0	0	0	0
31	Saldo aus Investitionstätigkeit	0	-27.500	-3.500	0	0	0	0
32	Finanzmittel-Überschuss/-Fehlbetrag	0	-23.600	400	0	-6.100	-6.100	-6.100
	Ein-, Auszahlungen aus Finanzierungstätigkeit							
36	Finanzmittelveränderung	0	-23.600	400	0	-6.100	-6.100	-6.100

1) zu Spalte 4 S. 2 und Zeilen EZ und AZ aus lfd. Verwaltungstätigkeit : gem. § 4 Abs. 5 Satz 2 KomHKVO können die Einzahlungen und Auszahlungen aus laufender Verwaltungstätigkeit in den Teilfinanzhaushalten jeweils in einer Summe angegeben werden.

2) zu Spalte 8 S. 2 und Spalte 4: bei einem Haushaltsplan für zwei Jahre in besonderen Spalten die Ansätze nach Jahren getrennt.

3) zu Spalte 8: bei einem Haushaltsplan für zwei Jahre werden noch die Ansätze eines weiteren Jahres angegeben.

4) zu Zeilen Nr. 2,6,14.: außer Investitionstätigkeit

5) zu Zeile Nr. 4.: außer Beiträgen und ähnlichen Entgelten für Investitionstätigkeit

Haushaltsplan 2025



C. Teilfinanzhaushalt 2 - Innere Dienste Gemeinde: 01 Flecken Barnstorf

Kostenträger 531000 Elektrizitätsversorgung

Verantwortliche Person(en) Herr Detlef Moss

Auftragsgrundlage § 6 Gesetz für den Ausbau erneuerbarer Energien - EEG

Kurzbeschreibung Erträge/Einzahlungen aus der kommunalen Teilhabe für Windkraftanlagen nach § 6 EEG

Nr.	Bezeichnung	Jahres- ergebnis 2023	Ansatz 2024	Ansatz 2025 ²	Verpfl.- Ermäch- tigungen	Finanzplan 2026	Finanzplan 2026	Finanzplan 2028 ³
-Euro-								
	1	2	3	4	5	6	7	8
	Einzahlungen aus laufender Verwaltungstätigkeit ¹							
02	Zuwendungen und allgemeine Umlagen ⁴	0	0	16.500	0	16.500	16.500	16.500
61470001	<i>Zuw. u. Zusch. f. lauf. Zwecke(priv. Unt.)</i>	0	0	16.500	0	16.500	16.500	16.500
09	= Summe der Einz. aus lauf. Verwaltungstätigkeit	0	0	16.500	0	16.500	16.500	16.500
	Auszahlungen aus laufender Verwaltungstätigkeit							
16	= Summe der Ausz. aus lauf. Verwaltungstätigkeit	0	0	0	0	0	0	0
17	Saldo aus laufender Verwaltungstätigkeit (Summe d.Einz.abz.Summe d.Ausz.a.lauf.Verw.tät.)	0	0	16.500	0	16.500	16.500	16.500
	Einzahlungen für Investitionstätigkeit							
30	= Summe der Auszahlungen für Investitionstätigkeit	0	0	0	0	0	0	0
31	Saldo aus Investitionstätigkeit	0	0	0	0	0	0	0
32	Finanzmittel-Überschuss/-Fehlbetrag	0	0	16.500	0	16.500	16.500	16.500
	Ein-, Auszahlungen aus Finanzierungstätigkeit							
36	Finanzmittelveränderung	0	0	16.500	0	16.500	16.500	16.500

1) zu Spalte 4 S. 2 und Zeilen EZ und AZ aus lfd. Verwaltungstätigkeit : gem. § 4 Abs. 5 Satz 2 KomHKVO können die Einzahlungen und Auszahlungen aus laufender Verwaltungstätigkeit in den Teilfinanzhaushalten jeweils in einer Summe angegeben werden.

2) zu Spalte 8 S. 2 und Spalte 4: bei einem Haushaltsplan für zwei Jahre in besonderen Spalten die Ansätze nach Jahren getrennt.

3) zu Spalte 8: bei einem Haushaltsplan für zwei Jahre werden noch die Ansätze eines weiteren Jahres angegeben.

4) zu Zeilen Nr. 2.,6.,14.: außer Investitionstätigkeit

5) zu Zeile Nr. 4.: außer Beiträgen und ähnlichen Entgelten für Investitionstätigkeit

Haushaltsplan 2025



C. Teilfinanzhaushalt 2 - Innere Dienste Gemeinde: 01 Flecken Barnstorf

Kostenträger 535000 Kombinierte Versorgungsunternehmen

Verantwortliche Person(en) Herr Friedhelm Gieseke

Auftragsgrundlage Gesellschaftsvertrag der Stadtwerke EVB Huntetal GmbH
Wegerechtsverträge für die Versorgungssparten Gas, Strom und Wasser und die Zahlung von Konzessionsabgaben
Konzessionsabgabenverordnung - KAV
freiwillige Aufgabe

Kurzbeschreibung Gesellschaftsanteil des Fleckens Barnstorf an den Stadtwerken EVB Huntetal GmbH mit Sitz in Diepholz.
Wegerechtsverträge zwischen dem Energieversorgungsunternehmen Stadtwerke EVB Huntetal GmbH und dem Flecken Barnstorf über die Benutzung öffentlicher Verkehrswege für die Verlegung und den Betrieb von Gas-,Strom- und Wasserversorgungsleitungen und die Zahlung von Konzessionsabgaben.
Vereinnahmung von Erträgen aus
-Gewinnausschüttungen der Gesellschaft,
-Konzessionsabgaben,
-Provisionen für Bürgschaftsübernahmen.

Nr.	Bezeichnung	Jahres- ergebnis 2023	Ansatz 2024	Ansatz 2025 ²	Verpfl.- Ermäch- tigungen	Finanzplan 2026	Finanzplan 2026	Finanzplan 2028 ³
-Euro-								
	1	2	3	4	5	6	7	8
	Einzahlungen aus laufender Verwaltungstätigkeit ¹							
07	Zinsen und ähnliche Einzahlungen	0	215.100	0	0	0	0	215.100
66510001	<i>Gewinnanteile aus verb. Unternehmen u. Bet.</i>	0	215.100	0	0	0	0	215.100
08	sonstige haushaltswirksame Einzahlungen	0	262.400	261.500	0	260.500	259.500	259.500
65110001	<i>Konzessionsabgaben</i>	0	259.200	259.500	0	259.500	259.500	259.500
65630001	<i>Einz. a.d.Inanspr.v.Gewährvertr.u.Bürgsch.</i>	0	3.200	2.000	0	1.000	0	0
09	= Summe der Einz. aus lauf. Verwaltungstätigkeit	0	477.500	261.500	0	260.500	259.500	474.600
	Auszahlungen aus laufender Verwaltungstätigkeit							
16	= Summe der Ausz. aus lauf. Verwaltungstätigkeit	0	0	0	0	0	0	0
17	Saldo aus laufender Verwaltungstätigkeit (Summe d.Einz.abz.Summe d.Ausz.a.lauf.Verw.tät.)	0	477.500	261.500	0	260.500	259.500	474.600
	Einzahlungen für Investitionstätigkeit							
30	= Summe der Auszahlungen für Investitionstätigkeit	0	0	0	0	0	0	0
31	Saldo aus Investitionstätigkeit	0	0	0	0	0	0	0
32	Finanzmittel-Überschuss/-Fehlbetrag	0	477.500	261.500	0	260.500	259.500	474.600
	Ein-, Auszahlungen aus Finanzierungstätigkeit							
36	Finanzmittelveränderung	0	477.500	261.500	0	260.500	259.500	474.600

1) zu Spalte 4 S. 2 und Zeilen EZ und AZ aus lfd. Verwaltungstätigkeit : gem. § 4 Abs. 5 Satz 2 KomHKVO können die Einzahlungen und Auszahlungen aus laufender Verwaltungstätigkeit in den Teilfinanzhaushalten jeweils in einer Summe angegeben werden.

2) zu Spalte 8 S. 2 und Spalte 4: bei einem Haushaltsplan für zwei Jahre in besonderen Spalten die Ansätze nach Jahren getrennt.

3) zu Spalte 8: bei einem Haushaltsplan für zwei Jahre werden noch die Ansätze eines weiteren Jahres angegeben.

4) zu Zeilen Nr. 2.,6.,14.: außer Investitionstätigkeit

5) zu Zeile Nr. 4.: außer Beiträgen und ähnlichen Entgelten für Investitionstätigkeit

Haushaltsplan 2025



C. Teilfinanzhaushalt 2 - Innere Dienste Gemeinde: 01 Flecken Barnstorf

Kostenträger 571000 Wirtschaftsförderung

Verantwortliche Person(en)	Herr Alexander Grimm
Auftragsgrundlage	Beschluss politischer Gremien
Allgemeine Ziele	Unterstützung heimischer Unternehmen bei notwendigen Investitionen
Kurzbeschreibung	Geleistete Investitionszuweisungen und -zuschüsse privater Unternehmen

Nr.	Bezeichnung	Jahres- ergebnis 2023	Ansatz 2024	Ansatz 2025 ²	Verpfl.- Ermäch- tigungen	Finanzplan 2026	Finanzplan 2026	Finanzplan 2028 ³
-Euro-								
	1	2	3	4	5	6	7	8
	Einzahlungen aus laufender Verwaltungstätigkeit ¹							
09	= Summe der Einz. aus lauf. Verwaltungstätigkeit	0	0	0	0	0	0	0
	Auszahlungen aus laufender Verwaltungstätigkeit							
16	= Summe der Ausz. aus lauf. Verwaltungstätigkeit	0	0	0	0	0	0	0
17	Saldo aus laufender Verwaltungstätigkeit (Summe d.Einz.abz.Summe d.Ausz.a.lauf.Verw.tät.)	0	0	0	0	0	0	0
	Einzahlungen für Investitionstätigkeit							
30	= Summe der Auszahlungen für Investitionstätigkeit	0	0	0	0	0	0	0
31	Saldo aus Investitionstätigkeit	0	0	0	0	0	0	0
32	Finanzmittel-Überschuss/-Fehlbetrag	0	0	0	0	0	0	0
	Ein-, Auszahlungen aus Finanzierungstätigkeit							
36	Finanzmittelveränderung	0	0	0	0	0	0	0

- 1) zu Spalte 4 S. 2 und Zeilen EZ und AZ aus lfd. Verwaltungstätigkeit : gem. § 4 Abs. 5 Satz 2 KomHKVO können die Einzahlungen und Auszahlungen aus laufender Verwaltungstätigkeit in den Teilfinanzhaushalten jeweils in einer Summe angegeben werden.
- 2) zu Spalte 8 S. 2 und Spalte 4: bei einem Haushaltsplan für zwei Jahre in besonderen Spalten die Ansätze nach Jahren getrennt.
- 3) zu Spalte 8: bei einem Haushaltsplan für zwei Jahre werden noch die Ansätze eines weiteren Jahres angegeben.
- 4) zu Zeilen Nr. 2.,6.,14.: außer Investitionstätigkeit
- 5) zu Zeile Nr. 4.: außer Beiträgen und ähnlichen Entgelten für Investitionstätigkeit

Haushaltsplan 2025



C. Teilfinanzhaushalt 2 - Innere Dienste Gemeinde: 01 Flecken Barnstorf

Kostenträger 573000 Kreditinstitute - Beteiligungen

Verantwortliche Person(en)	Herr Friedhelm Gieseke
Auftragsgrundlage	Beschluss des Rates des Flecken Barnstorf vom 06.01.1958 zu TOP3 freiwillige Aufgabe.
Kurzbeschreibung	Geschäftsanteil des Fleckens Barnstorf an der Volksbank Niedersachsen-Mitte eG. Vereinnahmung der Erträge aus den Gewinnausschüttungen der Genossenschaft.

Nr.	Bezeichnung	Jahres- ergebnis 2023	Ansatz 2024	Ansatz 2025 ²	Verpfl.- Ermäch- tigungen	Finanzplan 2026	Finanzplan 2026	Finanzplan 2028 ³
-Euro-								
	1	2	3	4	5	6	7	8
	Einzahlungen aus laufender Verwaltungstätigkeit ¹							
07	Zinsen und ähnliche Einzahlungen	0	100	100	0	100	100	100
66510001	<i>Gewinnanteile aus verb. Unternehmen u. Bet.</i>	0	100	100	0	100	100	100
09	= Summe der Einz. aus lauf. Verwaltungstätigkeit	0	100	100	0	100	100	100
	Auszahlungen aus laufender Verwaltungstätigkeit							
16	= Summe der Ausz. aus lauf. Verwaltungstätigkeit	0	0	0	0	0	0	0
17	Saldo aus laufender Verwaltungstätigkeit (Summe d.Einz.abz.Summe d.Ausz.a.lauf.Verw.tät.)	0	100	100	0	100	100	100
	Einzahlungen für Investitionstätigkeit							
30	= Summe der Auszahlungen für Investitionstätigkeit	0	0	0	0	0	0	0
31	Saldo aus Investitionstätigkeit	0	0	0	0	0	0	0
32	Finanzmittel-Überschuss/-Fehlbetrag	0	100	100	0	100	100	100
	Ein-, Auszahlungen aus Finanzierungstätigkeit							
36	Finanzmittelveränderung	0	100	100	0	100	100	100

- 1) zu Spalte 4 S. 2 und Zeilen EZ und AZ aus lfd. Verwaltungstätigkeit : gem. § 4 Abs. 5 Satz 2 KomHKVO können die Einzahlungen und Auszahlungen aus laufender Verwaltungstätigkeit in den Teilfinanzhaushalten jeweils in einer Summe angegeben werden.
- 2) zu Spalte 8 S. 2 und Spalte 4: bei einem Haushaltsplan für zwei Jahre in besonderen Spalten die Ansätze nach Jahren getrennt.
- 3) zu Spalte 8: bei einem Haushaltsplan für zwei Jahre werden noch die Ansätze eines weiteren Jahres angegeben.
- 4) zu Zeilen Nr. 2.,6.,14.: außer Investitionstätigkeit
- 5) zu Zeile Nr. 4.: außer Beiträgen und ähnlichen Entgelten für Investitionstätigkeit

Haushaltsplan 2025



C. Teilfinanzhaushalt 2 - Innere Dienste Gemeinde: 01 Flecken Barnstorf

Kostenträger 575000 Tourismus

Verantwortliche Person(en)	Frau Yvonne Kuhlmann
Auftragsgrundlage	Beschluss politischer Gremien
Allgemeine Ziele	Förderung von Aktivitäten, die geeignet sind, einen attraktiven, ökologisch vertretbaren und kulturhistorisch bedeutsamen Tourismus neu zu beleben.
Kurzbeschreibung	Allgemeiner Zuschuss an die Barnstorfer Fördergemeinschaft e.V., Mitgliedsbeitrag für den Förderverein Großes Moor e.V.

Nr.	Bezeichnung	Jahres- ergebnis 2023	Ansatz 2024	Ansatz 2025 ²	Verpfl.- Ermäch- tigungen	Finanzplan 2026	Finanzplan 2026	Finanzplan 2028 ³
-Euro-								
	1	2	3	4	5	6	7	8
	Einzahlungen aus laufender Verwaltungstätigkeit ¹							
09	= Summe der Einz. aus lauf. Verwaltungstätigkeit	0	0	0	0	0	0	0
	Auszahlungen aus laufender Verwaltungstätigkeit							
14	Transferauszahlungen ⁴	259	3.500	3.500	0	3.500	3.500	3.500
73180001	Zuw. u.Zusch. f.lauf. Zwecke(Übr.Ber.)	259	3.500	3.500	0	3.500	3.500	3.500
16	= Summe der Ausz. aus lauf. Verwaltungstätigkeit	259	3.500	3.500	0	3.500	3.500	3.500
17	Saldo aus laufender Verwaltungstätigkeit (Summe d.Einz.abz.Summe d.Ausz.a.lauf.Verw.tät.)	-259	-3.500	-3.500	0	-3.500	-3.500	-3.500
	Einzahlungen für Investitionstätigkeit							
30	= Summe der Auszahlungen für Investitionstätigkeit	0	0	0	0	0	0	0
31	Saldo aus Investitionstätigkeit	0	0	0	0	0	0	0
32	Finanzmittel-Überschuss/-Fehlbetrag	-259	-3.500	-3.500	0	-3.500	-3.500	-3.500
	Ein-, Auszahlungen aus Finanzierungstätigkeit							
36	Finanzmittelveränderung	-259	-3.500	-3.500	0	-3.500	-3.500	-3.500

- 1) zu Spalte 4 S. 2 und Zeilen EZ und AZ aus lfd. Verwaltungstätigkeit : gem. § 4 Abs. 5 Satz 2 KomHKVO können die Einzahlungen und Auszahlungen aus laufender Verwaltungstätigkeit in den Teilfinanzhaushalten jeweils in einer Summe angegeben werden.
- 2) zu Spalte 8 S. 2 und Spalte 4: bei einem Haushaltsplan für zwei Jahre in besonderen Spalten die Ansätze nach Jahren getrennt.
- 3) zu Spalte 8: bei einem Haushaltsplan für zwei Jahre werden noch die Ansätze eines weiteren Jahres angegeben.
- 4) zu Zeilen Nr. 2.,6.,14.: außer Investitionstätigkeit
- 5) zu Zeile Nr. 4.: außer Beiträgen und ähnlichen Entgelten für Investitionstätigkeit

Haushaltsplan 2025



C. Teilfinanzhaushalt 2 - Innere Dienste Gemeinde: 01 Flecken Barnstorf

Kostenträger 611000 Steuern - Finanzausweisungen - Umlagen

Verantwortliche Person(en)	Herr Friedhelm Gieseke
Auftragsgrundlage	Grundsteuergesetz - GrStG Gewerbsteuergesetz - GewStG Abgabenordnung - AO Niedersächsisches Kommunalabgabengesetz - NKAG Niedersächsisches Gesetz über den Finanzausgleich - N FAG Niedersächsisches Finanzverteilungsgesetz - NFVG Gemeindefinanzreformgesetz - GemFinRefG Niedersächsisches Kommunalverfassungsgesetz - NKomVG Kommunalhaushalts- und Kassenverordnung - KomHKVO Hundesteuersatzung des Fleckens Barnstorf Vergnügungssteuersatzung des Fleckens Barnstorf Pflichtaufgabe
Allgemeine Ziele	Dauerhafte Sicherung des Finanzmittelbedarfs durch die Erhebung von Steuern und Abgaben nach den Grundsätzen der Finanzmittelbeschaffung in § 111 NKomVG.
Kurzbeschreibung	Erhebung und Festsetzung von -Grundsteuer A, -Grundsteuer B, -Gewerbsteuer, -Hundesteuer, -Vergnügungssteuer, -steuerlichen Nebenleistungen. Erträge aus den Gemeindeanteilen am Aufkommen der Einkommensteuer und der Umsatzsteuer. Schlüsselzuweisungen von der Samtgemeinde Barnstorf. Abführung der -Gewerbsteuerumlage an den Bund und das Land Niedersachsen, -Kreisumlage an den Landkreis Diepholz, -Samtgemeindeumlage an die Samtgemeinde Barnstorf. Aufwendungen für die Verzinsung von Erstattungsbeiträgen aus Steuerfestsetzungen nach den Bestimmungen der Abgabenordnung - AO.
Haushaltsvermerke	Die Erträge des Produktsachkonto 30130001 sind zweckgebunden für Aufwendungen der Produktsachkonten 43410001, 45920001 (§ 18 Abs. 1 Satz 2 und 3 KomHKVO).

Nr.	Bezeichnung	Jahres- ergebnis 2023	Ansatz 2024	Ansatz 2025 ²	Verpfl.- Ermäch- tigungen	Finanzplan 2026	Finanzplan 2026	Finanzplan 2028 ³
-Euro-								
	1	2	3	4	5	6	7	8
	Einzahlungen aus laufender Verwaltungstätigkeit ¹							
01	Steuern und ähnliche Abgaben	3.478	8.768.500	9.642.900	0	10.065.200	10.449.600	10.809.900
60110001	Grundsteuer A	0	67.500	65.900	0	65.900	65.900	65.900
60120001	Grundsteuer B	0	901.000	1.032.000	0	1.045.500	1.059.100	1.072.800
60130001	Gewerbsteuer	0	4.300.000	4.800.000	0	5.020.800	5.201.600	5.373.200
60210001	Gemeindeanteil an der Einkommensteuer	1.767	2.798.000	3.025.000	0	3.199.000	3.377.000	3.540.000
60220001	Gemeindeanteil an der Umsatzsteuer	1.711	566.000	568.000	0	582.000	594.000	606.000
60310001	Vergnügungssteuer	0	115.000	131.000	0	131.000	131.000	131.000
60320001	Hundesteuer	0	21.000	21.000	0	21.000	21.000	21.000
04	öffentlich-rechtliche Entgelte ⁵	0	200	200	0	200	200	200
63110501	Stundungszinsen	0	200	200	0	200	200	200
07	Zinsen und ähnliche Einzahlungen	0	5.000	5.000	0	5.000	5.000	5.000
66910001	Verzinsung von Steuernachforderungen	0	5.000	5.000	0	5.000	5.000	5.000
08	sonstige haushaltswirksame Einzahlungen	0	1.000	1.000	0	1.000	1.000	1.000
65620001	Säumniszuschläge	0	1.000	1.000	0	1.000	1.000	1.000
09	= Summe der Einz. aus lauf. Verwaltungstätigkeit	3.478	8.774.700	9.649.100	0	10.071.400	10.455.800	10.816.100
	Auszahlungen aus laufender Verwaltungstätigkeit							
13	Zinsen und ähnliche Auszahlungen	0	4.000	4.000	0	4.000	4.000	4.000
75920001	Verzinsung von Steuererstattungen	0	4.000	4.000	0	4.000	4.000	4.000
14	Transferauszahlungen ⁴	3.478	8.688.400	8.945.700	0	8.995.300	9.269.700	9.529.300
73410001	Gewerbsteuerumlage	3.478	430.000	430.800	0	450.600	466.900	482.300
73721001	Kreisumlage, Regionsumlage	0	3.444.400	3.474.300	0	3.545.000	3.703.000	3.847.000

Haushaltsplan 2025

Nr.	Bezeichnung	Jahres- ergebnis 2023	Ansatz 2024	Ansatz 2025 ²	Verpfl.- Ermäch- tigungen	Finanzplan 2026	Finanzplan 2026	Finanzplan 2028 ³
		-Euro-						
	1	2	3	4	5	6	7	8
73722001	Samtgemeindeumlage	0	4.814.000	5.040.600	0	4.999.700	5.099.800	5.200.000
16	= Summe der Ausz. aus lauf. Verwaltungstätigkeit	3.478	8.692.400	8.949.700	0	8.999.300	9.273.700	9.533.300
17	Saldo aus laufender Verwaltungstätigkeit (Summe d.Einz.abz.Summe d.Ausz.a.lauf.Verw.tät.)	0	82.300	699.400	0	1.072.100	1.182.100	1.282.800
	Einzahlungen für Investitionstätigkeit							
28	Aktivierbare Zuwendungen	0	0	276.700	0	3.873.100	3.873.100	276.700
78120001	Zuweisungen und Zuschüsse f.Inv.(Gem.(GV))	0	0	276.700	0	3.873.100	3.873.100	276.700
30	= Summe der Auszahlungen für Investitionstätigkeit	0	0	276.700	0	3.873.100	3.873.100	276.700
31	Saldo aus Investitionstätigkeit	0	0	-276.700	0	-3.873.100	-3.873.100	-276.700
32	Finanzmittel-Überschuss/-Fehlbetrag	0	82.300	422.700	0	-2.801.000	-2.691.000	1.006.100
	Ein-, Auszahlungen aus Finanzierungstätigkeit							
36	Finanzmittelveränderung	0	82.300	422.700	0	-2.801.000	-2.691.000	1.006.100

1) zu Spalte 4 S. 2 und Zeilen EZ und AZ aus lfd. Verwaltungstätigkeit : gem. § 4 Abs. 5 Satz 2 KomHKVO können die Einzahlungen und Auszahlungen aus laufender Verwaltungstätigkeit in den Teilfinanzhaushalten jeweils in einer Summe angegeben werden.
2) zu Spalte 8 S. 2 und Spalte 4: bei einem Haushaltsplan für zwei Jahre in besonderen Spalten die Ansätze nach Jahren getrennt.
3) zu Spalte 8: bei einem Haushaltsplan für zwei Jahre werden noch die Ansätze eines weiteren Jahres angegeben.
4) zu Zeilen Nr. 2.,6.,14.: außer Investitionstätigkeit
5) zu Zeile Nr. 4.: außer Beiträgen und ähnlichen Entgelten für Investitionstätigkeit

Haushaltsplan 2025



C. Teilfinanzhaushalt 2 - Innere Dienste Gemeinde: 01 Flecken Barnstorf

Kostenträger 612000 Kredite - Zinsen - Deckungsreserve

Verantwortliche Person(en)	Herr Friedhelm Gieseke
Auftragsgrundlage	Niedersächsisches Kommunalverfassungsgesetz - NKomVG Kommunalhaushalts- und Kassenverordnung - KomHKVO Krediterlass Pflichtaufgabe
Allgemeine Ziele	Planmäßiger Abbau der Schulden aus bestehenden Kreditverpflichtungen über den Schuldendienst. Vermeidung eines übermäßigen Schuldenaufbaues durch die Beschränkung von Kreditneuaufnahmen auf die Nettoneuverschuldung.
Kurzbeschreibung	Aufnahme von Krediten für Investitionen, Investitionsförderungsmaßnahmen und zur Umschuldung Liquiditätskredite Schuldendienst für bestehende Kreditverpflichtungen Zinserträge aus der Anlage liquider Mittel Deckungsreserve für über- und außerplanmäßige Aufwendungen

Nr.	Bezeichnung	Jahres- ergebnis 2023	Ansatz 2024	Ansatz 2025 ²	Verpfl.- Ermäch- tigungen	Finanzplan 2026	Finanzplan 2026	Finanzplan 2028 ³
		-Euro-						
	1	2	3	4	5	6	7	8
	Einzahlungen aus laufender Verwaltungstätigkeit ¹							
09	= Summe der Einz. aus lauf. Verwaltungstätigkeit	0	0	0	0	0	0	0
	Auszahlungen aus laufender Verwaltungstätigkeit							
13	Zinsen und ähnliche Auszahlungen	0	13.600	9.300	0	6.100	107.900	179.500
75170001	<i>Zinsauszahlungen(Kreditinst.)</i>	0	13.600	9.300	0	6.100	107.900	179.500
15	<i>sonstige haushaltswirksame Auszahlungen</i>	0	5.000	5.000	0	5.000	5.000	5.000
76210001	<i>Deckungsreserve</i>	0	5.000	5.000	0	5.000	5.000	5.000
16	= Summe der Ausz. aus lauf. Verwaltungstätigkeit	0	18.600	14.300	0	11.100	112.900	184.500
17	Saldo aus laufender Verwaltungstätigkeit (Summe d.Einz.abz.Summe d.Ausz.a.lauf.Verw.tät.)	0	-18.600	-14.300	0	-11.100	-112.900	-184.500
	Einzahlungen für Investitionstätigkeit							
30	= Summe der Auszahlungen für Investitionstätigkeit	0	0	0	0	0	0	0
31	Saldo aus Investitionstätigkeit	0	0	0	0	0	0	0
32	Finanzmittel-Überschuss/-Fehlbetrag	0	-18.600	-14.300	0	-11.100	-112.900	-184.500
	Ein-, Auszahlungen aus Finanzierungstätigkeit							
33	Einz., Aufnahme v. Krediten u. inn. Darl. f. Inv. tätigk.	0	0	0	0	3.800.000	2.800.000	0
69273001	<i>Kreditaufn.f.Inv.(Kreditinst.), Lfz. > 5 J., €-W.</i>	0	0	0	0	3.800.000	2.800.000	0
34	Ausz., Tilgung v. Kred. u. Rückz. v. inn. Darl. f. Inv. tät.	0	103.000	103.000	0	73.100	169.600	262.900
79272001	<i>Tilg.v.Inv.kred.(Kreditinst.), Lfz. 1-5 J., €-Währ</i>	0	59.900	59.900	0	30.000	0	0
79273001	<i>Tilg.v.Inv.kred.(Kreditinst.), Lfz. > 5 J., €-Währ</i>	0	43.100	43.100	0	43.100	169.600	262.900
35	Saldo aus Finanzierungstätigkeit	0	-103.000	-103.000	0	3.726.900	2.630.400	-262.900
36	Finanzmittelveränderung	0	-121.600	-117.300	0	3.715.800	2.517.500	-447.400

- 1) zu Spalte 4 S. 2 und Zeilen EZ und AZ aus lfd. Verwaltungstätigkeit : gem. § 4 Abs. 5 Satz 2 KomHKVO können die Einzahlungen und Auszahlungen aus laufender Verwaltungstätigkeit in den Teilfinanzhaushalten jeweils in einer Summe angegeben werden.
- 2) zu Spalte 8 S. 2 und Spalte 4: bei einem Haushaltsplan für zwei Jahre in besonderen Spalten die Ansätze nach Jahren getrennt.
- 3) zu Spalte 8: bei einem Haushaltsplan für zwei Jahre werden noch die Ansätze eines weiteren Jahres angegeben.
- 4) zu Zeilen Nr. 2.,6.,14.: außer Investitionstätigkeit
- 5) zu Zeile Nr. 4.: außer Beiträgen und ähnlichen Entgelten für Investitionstätigkeit



D. Einzeldarstellung von Investitionen und Investitionsförderungsmaßnahmen, die sich über mehrere Jahre erstrecken (§ 4 VI KomHKVO) ¹ :

Investitionen Teilhaushalt 2 - Innere Dienste

Investitionsmaßnahme	Gesamt-investitions-summe	Ansatz 2025	bisher bereitgestellt ²	Verpfl.-Ermäch-tigungen	VE's ³ für 2026	VE's ³ für 2027	VE's ³ für 2028	VE's ³ für 2029
	-Euro-							
	1	2	3	4	5	6	7	8
I01-22-002 Wohnungsbauprojekt II Moorweg Barnstorf	147.300	3.500	147.300	0	0	0	0	0
I01-25-004 Investitionszuschuss Neubau GS Barnstorf	8.299.600	276.700	276.700	0	0	0	0	0
Gesamtsumme	8.446.900	280.200	424.000	0	0	0	0	0

1) im Hinblick auf § 9 II Satz 2 KomHKVO kann diese Übersicht auch über den ganzen Haushalt aufgestellt werden (Investitionsprogramm)

2) zu Spalte 5: In den Vorjahren durch Haushaltsplan bereitgestellt

3) zu Spalte 6: jeweils je Planungsjahr in besonderen Spalten

Teilhaushalt III Soziales und Ordnung

Kurzbeschreibung

Dem Teilhaushalt III – Soziales und Ordnung sind nach den bestehenden organisatorischen Regelungen zur Verwaltungsgliederung die nachstehend aufgeführten Produkte (Kostenträger) zugeordnet.

252100	Heimathaus
262000	Konzerte und Musikpflege
281000	Heimat- und Brauchtumpflege
421000	Förderung des Sports
424000	Sporthallen
424100	Sportstätten
573100	Märkte
573200	Dorfgemeinschaftshäuser

Im Teilhaushalt III sind keine Produktbereiche, Produktgruppen oder Produkte nach § 4 Abs. 3 KomHKVO durch Haushaltsvermerk zu einem Budget zusammengefasst worden.

Auftragsgrundlage/Beschluss/Pflicht-/freiwillige Aufgabe

Niedersächsisches Kommunalverfassungsgesetz – NKomVG
Kommunalhaushalts- und Kassenverordnung – KomHKVO
Pflichtaufgabe

Haushaltsvermerk

Die Aufwands- und Auszahlungsansätze einschließlich der Haushaltsreste innerhalb der obengenannten Produkte (Kostenträger) sind gegenseitig deckungsfähig gemäß § 19 Abs. 2 und 3 KomHKVO.

Teilfinanzhaushalt III

Soziales und Ordnung

Haushaltsplan 2025



C. Teilfinanzhaushalt 3 - Soziales und Ordnung Gemeinde: 01 Flecken Barnstorf

Kostenträger 252100 Heimathaus

Verantwortliche Person(en)	Petra Schilling
Auftragsgrundlage	Beschlüsse der politischen Gremien, freiwillige Aufgabe
Allgemeine Ziele	Der Heimatverein Barnstorf möchte die Tradition und Besonderheiten des Ortes und der Region pflegen, bewahren und fördern. Dafür wird das Meyer-Koster Haus mit dem Außengelände als Heimat- und Kulturhaus zur Verfügung gestellt. Alte Gebäude der Region u.a. ein Backhaus, Bleicherhäuschen, Göpel, eine Fachwerkscheune und ein Speicher wurden am bisherigen Standort abgebaut und auf dem Gelände wieder aufgebaut.
Kurzbeschreibung	Unterhaltung des Heimathauses

Nr.	Bezeichnung	Jahres- ergebnis 2023	Ansatz 2024	Ansatz 2025 ²	Verpfl.- Ermäch- tigungen	Finanzplan 2026	Finanzplan 2026	Finanzplan 2028 ³
-Euro-								
	1	2	3	4	5	6	7	8
	Einzahlungen aus laufender Verwaltungstätigkeit ¹							
05	privatrechtliche Entgelte ⁴	0	6.500	6.000	0	6.000	6.000	6.000
64110001	<i>Mieten und Pachten</i>	0	6.500	6.000	0	6.000	6.000	6.000
09	= Summe der Einz. aus lauf. Verwaltungstätigkeit	0	6.500	6.000	0	6.000	6.000	6.000
	Auszahlungen aus laufender Verwaltungstätigkeit							
12	Ausz.f.Sach-u.Dienstl.u. geringw.Vermögensgegenst.	0	14.700	15.300	0	15.300	15.300	15.300
72110001	<i>Unterhaltung der Grundstücke und baulichen Anlagen</i>	0	4.000	4.000	0	4.000	4.000	4.000
72414001	<i>Auszahlung für Reinigung</i>	0	1.600	1.600	0	1.600	1.600	1.600
72416101	<i>Auszahlung für Strom</i>	0	500	800	0	800	800	800
72416201	<i>Auszahlung für Gas</i>	-48	5.000	5.000	0	5.000	5.000	5.000
72416401	<i>Auszahlung für Wasser</i>	16	500	500	0	500	500	500
72416501	<i>Auszahlung für Abwasser</i>	32	800	1.000	0	1.000	1.000	1.000
72417001	<i>Auszahlung für Versicherungen</i>	0	1.300	1.400	0	1.400	1.400	1.400
72419001	<i>Auszahlung für sonstige Bewirtschaftungskosten</i>	0	1.000	1.000	0	1.000	1.000	1.000
16	= Summe der Ausz. aus lauf. Verwaltungstätigkeit	0	14.700	15.300	0	15.300	15.300	15.300
17	Saldo aus laufender Verwaltungstätigkeit (Summe d.Einz.abz.Summe d.Ausz.a.lauf.Verw.tät.)	0	-8.200	-9.300	0	-9.300	-9.300	-9.300
	Einzahlungen für Investitionstätigkeit							
30	= Summe der Auszahlungen für Investitionstätigkeit	0	0	0	0	0	0	0
31	Saldo aus Investitionstätigkeit	0	0	0	0	0	0	0
32	Finanzmittel-Überschuss/-Fehlbetrag	0	-8.200	-9.300	0	-9.300	-9.300	-9.300
	Ein-, Auszahlungen aus Finanzierungstätigkeit							
36	Finanzmittelveränderung	0	-8.200	-9.300	0	-9.300	-9.300	-9.300

- 1) zu Spalte 4 S. 2 und Zeilen EZ und AZ aus lfd. Verwaltungstätigkeit : gem. § 4 Abs. 5 Satz 2 KomHKVO können die Einzahlungen und Auszahlungen aus laufender Verwaltungstätigkeit in den Teilfinanzhaushalten jeweils in einer Summe angegeben werden.
- 2) zu Spalte 8 S. 2 und Spalte 4: bei einem Haushaltsplan für zwei Jahre in besonderen Spalten die Ansätze nach Jahren getrennt.
- 3) zu Spalte 8: bei einem Haushaltsplan für zwei Jahre werden noch die Ansätze eines weiteren Jahres angegeben.
- 4) zu Zeilen Nr. 2.,6.,14.: außer Investitionstätigkeit
- 5) zu Zeile Nr. 4.: außer Beiträgen und ähnlichen Entgelten für Investitionstätigkeit


C. Teilfinanzhaushalt 3 - Soziales und Ordnung
Gemeinde: 01 Flecken Barnstorf
Kostenträger 262000 Konzerte und Musikpflege

Verantwortliche Person(en)	Ines Oldewage
Auftragsgrundlage	Beschlüsse der politischen Gremien, freiwillige Aufgabe
Allgemeine Ziele	Förderung der kulturellen Veranstaltung
Kurzbeschreibung	Zuschuss für die Durchführung einer Konzertveranstaltung
Schlüsselleistung	1 Konzert für die ev. luth. Kirchengemeinde Barnstorf
Kennzahlen	

Nr.	Bezeichnung	Jahres- ergebnis 2023	Ansatz 2024	Ansatz 2025 ²	Verpfl.- Ermäch- tigungen	Finanzplan 2026	Finanzplan 2026	Finanzplan 2028 ³
-Euro-								
	1	2	3	4	5	6	7	8
	Einzahlungen aus laufender Verwaltungstätigkeit ¹							
09	= Summe der Einz. aus lauf. Verwaltungstätigkeit	0	0	0	0	0	0	0
	Auszahlungen aus laufender Verwaltungstätigkeit							
14	Transferauszahlungen ⁴	0	500	500	0	500	500	500
73180001	Zuw. u. Zusch. f. lauf. Zwecke (Übr. Ber.)	0	500	500	0	500	500	500
16	= Summe der Ausz. aus lauf. Verwaltungstätigkeit	0	500	500	0	500	500	500
17	Saldo aus laufender Verwaltungstätigkeit (Summe d. Einz. abz. Summe d. Ausz. a. lauf. Verw. tät.)	0	-500	-500	0	-500	-500	-500
	Einzahlungen für Investitionstätigkeit							
30	= Summe der Auszahlungen für Investitionstätigkeit	0	0	0	0	0	0	0
31	Saldo aus Investitionstätigkeit	0	0	0	0	0	0	0
32	Finanzmittel-Überschuss/-Fehlbetrag	0	-500	-500	0	-500	-500	-500
	Ein-, Auszahlungen aus Finanzierungstätigkeit							
36	Finanzmittelveränderung	0	-500	-500	0	-500	-500	-500

1) zu Spalte 4 S. 2 und Zeilen EZ und AZ aus lfd. Verwaltungstätigkeit : gem. § 4 Abs. 5 Satz 2 KomHKVO können die Einzahlungen und Auszahlungen aus laufender Verwaltungstätigkeit in den Teilfinanzhaushalten jeweils in einer Summe angegeben werden.

2) zu Spalte 8 S. 2 und Spalte 4: bei einem Haushaltsplan für zwei Jahre in besonderen Spalten die Ansätze nach Jahren getrennt.

3) zu Spalte 8: bei einem Haushaltsplan für zwei Jahre werden noch die Ansätze eines weiteren Jahres angegeben.

4) zu Zeilen Nr. 2., 6., 14.: außer Investitionstätigkeit

5) zu Zeile Nr. 4.: außer Beiträgen und ähnlichen Entgelten für Investitionstätigkeit

Haushaltsplan 2025



C. Teilfinanzhaushalt 3 - Soziales und Ordnung Gemeinde: 01 Flecken Barnstorf

Kostenträger 281000 Heimat- und Brauchtumspflege

Verantwortliche Person(en)	Herr Friedhelm Helmerking
Auftragsgrundlage	politische Beschlüsse
Allgemeine Ziele	Schutz und Erhalt der Mahnmale für die Opfer von Krieg und Gewaltherrschaft Zuschuss an Heimatverein Barnstorf für "Kunst im öffentlichen Raum"
Kurzbeschreibung	Unterhaltung der Mahnmale Vorbereitung der Gedenkveranstaltungen zum Volkstrauertag Verkauf von Ortschroniken und Fahnen Zuschüsse an Vereine für Kulturprojekte

Nr.	Bezeichnung	Jahres- ergebnis 2023	Ansatz 2024	Ansatz 2025 ²	Verpfl.- Ermäch- tigungen	Finanzplan 2026	Finanzplan 2026	Finanzplan 2028 ³
		-Euro-						
	1	2	3	4	5	6	7	8
	Einzahlungen aus laufender Verwaltungstätigkeit ¹							
02	Zuwendungen und allgemeine Umlagen ⁴	0	1.900	0	0	0	0	0
61480001	Zuw. u.Zusch. f.lauf. Zwecke(Übr.Ber.)	0	1.900	0	0	0	0	0
09	= Summe der Einz. aus lauf. Verwaltungstätigkeit	0	1.900	0	0	0	0	0
	Auszahlungen aus laufender Verwaltungstätigkeit							
12	Ausz.f.Sach- u.Dienstl.u. geringw.Vermögensgegenst.	480	10.500	8.600	0	8.600	8.600	8.600
72120001	Unterhaltung des sonstigen unbeweglichen Vermögens	480	10.400	8.500	0	8.500	8.500	8.500
72310001	Mieten und Pachten	0	100	100	0	100	100	100
15	sonstige haushaltswirksame Auszahlungen	0	0	100	0	100	100	100
74290001	Sonst.Ausz. für die Inanspr. v.Rechten u.Dienst.	0	0	100	0	100	100	100
16	= Summe der Ausz. aus lauf. Verwaltungstätigkeit	480	10.500	8.700	0	8.700	8.700	8.700
17	Saldo aus laufender Verwaltungstätigkeit (Summe d.Einz.abz.Summe d.Ausz.a.lauf.Verw.tät.)	-480	-8.600	-8.700	0	-8.700	-8.700	-8.700
	Einzahlungen für Investitionstätigkeit							
30	= Summe der Auszahlungen für Investitionstätigkeit	0	0	0	0	0	0	0
31	Saldo aus Investitionstätigkeit	0	0	0	0	0	0	0
32	Finanzmittel-Überschuss/-Fehlbetrag	-480	-8.600	-8.700	0	-8.700	-8.700	-8.700
	Ein-, Auszahlungen aus Finanzierungstätigkeit							
36	Finanzmittelveränderung	-480	-8.600	-8.700	0	-8.700	-8.700	-8.700

- 1) zu Spalte 4 S. 2 und Zeilen EZ und AZ aus lfd. Verwaltungstätigkeit : gem. § 4 Abs. 5 Satz 2 KomHKVO können die Einzahlungen und Auszahlungen aus laufender Verwaltungstätigkeit in den Teilfinanzhaushalten jeweils in einer Summe angegeben werden.
2) zu Spalte 8 S. 2 und Spalte 4: bei einem Haushaltsplan für zwei Jahre in besonderen Spalten die Ansätze nach Jahren getrennt.
3) zu Spalte 8: bei einem Haushaltsplan für zwei Jahre werden noch die Ansätze eines weiteren Jahres angegeben.
4) zu Zeilen Nr. 2.,6.,14.: außer Investitionstätigkeit
5) zu Zeile Nr. 4.: außer Beiträgen und ähnlichen Entgelten für Investitionstätigkeit

Haushaltsplan 2025



C. Teilfinanzhaushalt 3 - Soziales und Ordnung Gemeinde: 01 Flecken Barnstorf

Kostenträger 421000 Förderung des Sports

Verantwortliche Person(en)	Nicole Mahlitz
Auftragsgrundlage	politische Beschlüsse, Förderrichtlinie
Allgemeine Ziele	Unterstützung der Sportvereine und Jugendarbeit
Kurzbeschreibung	Förderung des Sports durch Gewährung von Zuschüssen an Sportvereine für Investitionen und Unterhaltungsmaßnahmen sowie für Jugendarbeit

Nr.	Bezeichnung	Jahres- ergebnis 2023	Ansatz 2024	Ansatz 2025 ²	Verpfl.- Ermäch- tigungen	Finanzplan 2026	Finanzplan 2026	Finanzplan 2028 ³
-Euro-								
	1	2	3	4	5	6	7	8
	Einzahlungen aus laufender Verwaltungstätigkeit ¹							
09	= Summe der Einz. aus lauf. Verwaltungstätigkeit	0	0	0	0	0	0	0
	Auszahlungen aus laufender Verwaltungstätigkeit							
14	Transferauszahlungen ⁴	0	23.500	21.000	0	11.000	21.000	11.000
73170001	Zuw. u.Zusch. f.lauf. Zwecke(priv.Unt.)	0	0	10.000	0	0	10.000	0
73180001	Zuw. u.Zusch. f.lauf. Zwecke(Übr.Ber.)	0	23.500	11.000	0	11.000	11.000	11.000
16	= Summe der Ausz. aus lauf. Verwaltungstätigkeit	0	23.500	21.000	0	11.000	21.000	11.000
17	Saldo aus laufender Verwaltungstätigkeit (Summe d.Einz.abz.Summe d.Ausz.a.lauf.Verw.tät.)	0	-23.500	-21.000	0	-11.000	-21.000	-11.000
	Einzahlungen für Investitionstätigkeit							
30	= Summe der Auszahlungen für Investitionstätigkeit	0	0	0	0	0	0	0
31	Saldo aus Investitionstätigkeit	0	0	0	0	0	0	0
32	Finanzmittel-Überschuss/-Fehlbetrag	0	-23.500	-21.000	0	-11.000	-21.000	-11.000
	Ein-, Auszahlungen aus Finanzlerungstätigkeit							
36	Finanzmittelveränderung	0	-23.500	-21.000	0	-11.000	-21.000	-11.000

- 1) zu Spalte 4 S. 2 und Zeilen EZ und AZ aus lfd. Verwaltungstätigkeit : gem. § 4 Abs. 5 Satz 2 KomHKVO können die Einzahlungen und Auszahlungen aus laufender Verwaltungstätigkeit in den Teilfinanzhaushalten jeweils in einer Summe angegeben werden.
 2) zu Spalte 8 S. 2 und Spalte 4: bei einem Haushaltsplan für zwei Jahre in besonderen Spalten die Ansätze nach Jahren getrennt.
 3) zu Spalte 8: bei einem Haushaltsplan für zwei Jahre werden noch die Ansätze eines weiteren Jahres angegeben.
 4) zu Zeilen Nr. 2.,6.,14.: außer Investitionstätigkeit
 5) zu Zeile Nr. 4.: außer Beiträgen und ähnlichen Entgelten für Investitionstätigkeit

Haushaltsplan 2025



C. Teilfinanzhaushalt 3 - Soziales und Ordnung Gemeinde: 01 Flecken Barnstorf

Kostenträger 424000 Sporthallen

Verantwortliche Person(en)	Petra Schilling
Auftragsgrundlage	politische Beschlüsse
Allgemeine Ziele	Den Sportvereinen sollen hochwertige Sportstätten für außerschulische Sportmöglichkeiten und Freizeitgestaltung geboten werden
Kurzbeschreibung	Bewirtschaftung der Vereinssporthalle, Abstimmung mit den Sportvereinen zu Nutzungszeiten

Nr.	Bezeichnung	Jahres- ergebnis 2023	Ansatz 2024	Ansatz 2025 ²	Verpfl.- Ermäch- tigungen	Finanzplan 2026	Finanzplan 2026	Finanzplan 2028 ³
-Euro-								
	1	2	3	4	5	6	7	8
	Einzahlungen aus laufender Verwaltungstätigkeit ¹							
05	privatrechtliche Entgelte ⁴	0	1.000	1.000	0	1.000	1.000	1.000
64110001	<i>Mieten und Pachten</i>	0	1.000	1.000	0	1.000	1.000	1.000
09	= Summe der Einz. aus lauf. Verwaltungstätigkeit	0	1.000	1.000	0	1.000	1.000	1.000
	Auszahlungen aus laufender Verwaltungstätigkeit							
12	Ausz.f.Sach-u.Dienstl.u. geringw.Vermögensgegenst.	0	82.800	84.600	0	84.600	84.600	84.600
72110001	<i>Unterhaltung der Grundstücke und baulichen Anlagen</i>	0	7.000	7.900	0	7.900	7.900	7.900
72210001	<i>Unterhaltung des beweglichen Vermögens</i>	0	2.500	2.500	0	2.500	2.500	2.500
72220001	<i>Erwerb geringwertiger Vermögensgegenstände</i>	0	200	200	0	200	200	200
72414001	<i>Auszahlung für Reinigung</i>	0	40.000	40.000	0	40.000	40.000	40.000
72416101	<i>Auszahlung für Strom</i>	0	13.500	14.000	0	14.000	14.000	14.000
72416201	<i>Auszahlung für Gas</i>	0	15.000	15.000	0	15.000	15.000	15.000
72416401	<i>Auszahlung für Wasser</i>	-32	400	400	0	400	400	400
72416501	<i>Auszahlung für Abwasser</i>	32	600	1.000	0	1.000	1.000	1.000
72417001	<i>Auszahlung für Versicherungen</i>	0	2.100	2.100	0	2.100	2.100	2.100
72419001	<i>Auszahlung für sonstige Bewirtschaftungskosten</i>	0	1.500	1.500	0	1.500	1.500	1.500
15	<i>sonstige haushaltswirksame Auszahlungen</i>	0	500	9.000	0	9.000	9.000	9.000
74312301	<i>Post- und Fernmeldegebühren</i>	0	500	500	0	500	500	500
74520001	<i>Erstf.Ausz.v.Dr.a.lauf.Verw.tät.(Gem.(GV))</i>	0	0	8.500	0	8.500	8.500	8.500
16	= Summe der Ausz. aus lauf. Verwaltungstätigkeit	0	83.300	93.600	0	93.600	93.600	93.600
17	Saldo aus laufender Verwaltungstätigkeit (Summe d.Einz.abz.Summe d.Ausz.a.lauf.Verw.tät.)	0	-82.300	-92.600	0	-92.600	-92.600	-92.600
	Einzahlungen für Investitionstätigkeit							
30	= Summe der Auszahlungen für Investitionstätigkeit	0	0	0	0	0	0	0
31	Saldo aus Investitionstätigkeit	0	0	0	0	0	0	0
32	Finanzmittel-Überschuss/-Fehlbetrag	0	-82.300	-92.600	0	-92.600	-92.600	-92.600
	Ein-, Auszahlungen aus Finanzierungstätigkeit							
36	Finanzmittelveränderung	0	-82.300	-92.600	0	-92.600	-92.600	-92.600

1) zu Spalte 4 S. 2 und Zeilen EZ und AZ aus lfd. Verwaltungstätigkeit : gem. § 4 Abs. 5 Satz 2 KomHKVO können die Einzahlungen und Auszahlungen aus laufender Verwaltungstätigkeit in den Teilfinanzhaushalten jeweils in einer Summe angegeben werden.

2) zu Spalte 8 S. 2 und Spalte 4: bei einem Haushaltsplan für zwei Jahre in besonderen Spalten die Ansätze nach Jahren getrennt.

3) zu Spalte 8: bei einem Haushaltsplan für zwei Jahre werden noch die Ansätze eines weiteren Jahres angegeben.

4) zu Zeilen Nr. 2.,6.,14.: außer Investitionstätigkeit

5) zu Zeile Nr. 4.: außer Beiträgen und ähnlichen Entgelten für Investitionstätigkeit

Haushaltsplan 2025



C. Teilfinanzhaushalt 3 - Soziales und Ordnung Gemeinde: 01 Flecken Barnstorf

Kostenträger 424100 Sportstätten

Verantwortliche Person(en)	Nicole Mahlitz
Auftragsgrundlage	politische Beschlüsse
Allgemeine Ziele	Den Sportvereinen sollen Sportstätten für außerschulische Sportmöglichkeiten und Freizeitgestaltung geboten werden
Kurzbeschreibung	Unterhaltung der Sportplätze

Nr.	Bezeichnung	Jahres- ergebnis 2023	Ansatz 2024	Ansatz 2025 ²	Verpfl.- Ermäch- tigungen	Finanzplan 2026	Finanzplan 2026	Finanzplan 2028 ³
		-Euro-						
	1	2	3	4	5	6	7	8
	Einzahlungen aus laufender Verwaltungstätigkeit ¹							
09	= Summe der Einz. aus lauf. Verwaltungstätigkeit	0	0	0	0	0	0	0
	Auszahlungen aus laufender Verwaltungstätigkeit							
12	Ausz.f.Sach- u. Dienstl. u. geringw. Vermögensgegenst.	0	30.000	19.000	0	17.000	17.000	17.000
72120001	<i>Unterhaltung des sonstigen unbeweglichen Vermögens</i>	0	30.000	19.000	0	17.000	17.000	17.000
16	= Summe der Ausz. aus lauf. Verwaltungstätigkeit	0	30.000	19.000	0	17.000	17.000	17.000
17	Saldo aus laufender Verwaltungstätigkeit (Summe d.Einz.abz.Summe d.Ausz.a.lauf.Verw.tät.)	0	-30.000	-19.000	0	-17.000	-17.000	-17.000
	Einzahlungen für Investitionstätigkeit							
30	= Summe der Auszahlungen für Investitionstätigkeit	0	0	0	0	0	0	0
31	Saldo aus Investitionstätigkeit	0	0	0	0	0	0	0
32	Finanzmittel-Überschuss/-Fehlbetrag	0	-30.000	-19.000	0	-17.000	-17.000	-17.000
	Ein-, Auszahlungen aus Finanzlerungstätigkeit							
36	Finanzmittelveränderung	0	-30.000	-19.000	0	-17.000	-17.000	-17.000

- 1) zu Spalte 4 S. 2 und Zeilen EZ und AZ aus lfd. Verwaltungstätigkeit : gem. § 4 Abs. 5 Satz 2 KomHKVO können die Einzahlungen und Auszahlungen aus laufender Verwaltungstätigkeit in den Teilfinanzhaushalten jeweils in einer Summe angegeben werden.
- 2) zu Spalte 8 S. 2 und Spalte 4: bei einem Haushaltsplan für zwei Jahre in besonderen Spalten die Ansätze nach Jahren getrennt.
- 3) zu Spalte 8: bei einem Haushaltsplan für zwei Jahre werden noch die Ansätze eines weiteren Jahres angegeben.
- 4) zu Zeilen Nr. 2.,6.,14.: außer Investitionstätigkeit
- 5) zu Zeile Nr. 4.: außer Beiträgen und ähnlichen Entgelten für Investitionstätigkeit

Haushaltsplan 2025



C. Teilfinanzhaushalt 3 - Soziales und Ordnung Gemeinde: 01 Flecken Barnstorf

Kostenträger 573100 Märkte

Verantwortliche Person(en)	Herr Jörg Kohróde
Auftragsgrundlage	Beschlüsse der politischen Gremien, freiwillige Aufgabe
Allgemeine Ziele	Huntenzauber gestalten, Unterstützung bei der Durchführung des Barnstorfer Frühlingserwachen
Kurzbeschreibung	Planung, Organisation und Durchführung des Huntenzaubers, Unterstützung bei der Durchführung des Barnstorfer Frühlingserwachsens Festsetzung bzw. Abrechnung der Standgelder

Nr.	Bezeichnung	Jahres- ergebnis 2023	Ansatz 2024	Ansatz 2025 ²	Verpfl.- Ermäch- tigungen	Finanzplan 2026	Finanzplan 2026	Finanzplan 2028 ³
-Euro-								
	1	2	3	4	5	6	7	8
	Einzahlungen aus laufender Verwaltungstätigkeit ¹							
02	Zuwendungen und allgemeine Umlagen ⁴	0	6.000	0	0	6.000	0	6.000
61470001	Zuw. u.Zusch. f.lauf. Zwecke(priv.Unt.)	0	1.000	0	0	1.000	0	1.000
61480001	Zuw. u.Zusch. f.lauf. Zwecke(Übr.Ber.)	0	5.000	0	0	5.000	0	5.000
05	privatrechtliche Entgelte ⁴	0	3.000	500	0	3.000	500	3.000
64110001	Mieten und Pachten	0	3.000	500	0	3.000	500	3.000
06	Kostenerstattungen und Kostenumlagen	0	1.500	1.500	0	1.500	1.500	1.500
64880001	Einzahlungen aus Kostenerst.,Kostenuml.(Übr.Ber.)	0	1.500	1.500	0	1.500	1.500	1.500
09	= Summe der Einz. aus lauf. Verwaltungstätigkeit	0	10.500	2.000	0	10.500	2.000	10.500
	Auszahlungen aus laufender Verwaltungstätigkeit							
12	Ausz.f.Sach-u.Dienstl.u. geringw.Vermögensgegenst.	0	46.000	8.000	0	46.000	8.000	46.000
72120001	Unterhaltung des sonstigen unbeweglichen Vermögens	0	14.000	1.000	0	14.000	1.000	14.000
72310001	Mieten und Pachten	0	1.000	0	0	1.000	0	1.000
72410001	Bewirtsch. der Grundst. u. baul. Anl.	0	4.000	4.000	0	4.000	4.000	4.000
72710001	Besondere Verwaltungs- und Betriebsaufwendungen	0	27.000	3.000	0	27.000	3.000	27.000
15	sonstige haushaltswirksame Auszahlungen	0	1.000	100	0	1.000	100	1.000
74310001	Geschäftsauszahlungen	0	1.000	100	0	1.000	100	1.000
16	= Summe der Ausz. aus lauf. Verwaltungstätigkeit	0	47.000	8.100	0	47.000	8.100	47.000
17	Saldo aus laufender Verwaltungstätigkeit (Summe d.Einz.abz.Summe d.Ausz.a.lauf.Verw.tät.)	0	-36.500	-6.100	0	-36.500	-6.100	-36.500
	Einzahlungen für Investitionstätigkeit							
30	= Summe der Auszahlungen für Investitionstätigkeit	0	0	0	0	0	0	0
31	Saldo aus Investitionstätigkeit	0	0	0	0	0	0	0
32	Finanzmittel-Überschuss/-Fehlbetrag	0	-36.500	-6.100	0	-36.500	-6.100	-36.500
	Ein-, Auszahlungen aus Finanzierungstätigkeit							
36	Finanzmittelveränderung	0	-36.500	-6.100	0	-36.500	-6.100	-36.500

- 1) zu Spalte 4 S. 2 und Zeilen EZ und AZ aus lfd. Verwaltungstätigkeit : gem. § 4 Abs. 5 Satz 2 KomHKVO können die Einzahlungen und Auszahlungen aus laufender Verwaltungstätigkeit in den Teilfinanzhaushalten jeweils in einer Summe angegeben werden.
2) zu Spalte 8 S. 2 und Spalte 4: bei einem Haushaltsplan für zwei Jahre in besonderen Spalten die Ansätze nach Jahren getrennt.
3) zu Spalte 8: bei einem Haushaltsplan für zwei Jahre werden noch die Ansätze eines weiteren Jahres angegeben.
4) zu Zeilen Nr. 2.,6.,14.: außer Investitionstätigkeit
5) zu Zeile Nr. 4.: außer Beiträgen und ähnlichen Entgelten für Investitionstätigkeit

Haushaltsplan 2025



C. Teilfinanzhaushalt 3 - Soziales und Ordnung Gemeinde: 01 Flecken Barnstorf

Kostenträger 573200 Dorfgemeinschaftshäuser

Verantwortliche Person(en)	Herr Friedhelm Helmerking
Auftragsgrundlage	politische Beschlüsse
Allgemeine Ziele	Der Bevölkerung soll eine Einrichtung zur Förderung der örtlichen Gemeinschaft angeboten werden.
Kurzbeschreibung	Unterhaltung des Dorfgemeinschaftshauses in Aldorf

Nr.	Bezeichnung	Jahres- ergebnis 2023	Ansatz 2024	Ansatz 2025 ²	Verpfl.- Ermäch- tigungen	Finanzplan 2026	Finanzplan 2026	Finanzplan 2028 ³
-Euro-								
	1	2	3	4	5	6	7	8
	Einzahlungen aus laufender Verwaltungstätigkeit ¹							
06	Kostenerstattungen und Kostenumlagen	0	800	800	0	800	800	800
64880001	<i>Einzahlungen aus Kostenerst., Kostenuml. (Übr. Ber.)</i>	0	800	800	0	800	800	800
09	= Summe der Einz. aus lauf. Verwaltungstätigkeit	0	800	800	0	800	800	800
	Auszahlungen aus laufender Verwaltungstätigkeit							
12	Ausz.f.Sach- u. Dienstl. u. geringw. Vermögensgegenst.	0	5.100	5.200	0	5.200	5.200	5.200
72110001	<i>Unterhaltung der Grundstücke und baulichen Anlagen</i>	0	1.000	1.000	0	1.000	1.000	1.000
72416101	<i>Auszahlung für Strom</i>	0	700	700	0	700	700	700
72416201	<i>Auszahlung für Gas</i>	0	2.000	2.000	0	2.000	2.000	2.000
72416401	<i>Auszahlung für Wasser</i>	0	100	100	0	100	100	100
72416501	<i>Auszahlung für Abwasser</i>	0	500	500	0	500	500	500
72417001	<i>Auszahlung für Versicherungen</i>	0	600	700	0	700	700	700
72419001	<i>Auszahlung für sonstige Bewirtschaftungskosten</i>	0	200	200	0	200	200	200
16	= Summe der Ausz. aus lauf. Verwaltungstätigkeit	0	5.100	5.200	0	5.200	5.200	5.200
17	Saldo aus laufender Verwaltungstätigkeit (Summe d.Einz.abz.Summe d.Ausz.a.lauf.Verw.tät.)	0	-4.300	-4.400	0	-4.400	-4.400	-4.400
	Einzahlungen für Investitionstätigkeit							
30	= Summe der Auszahlungen für Investitionstätigkeit	0	0	0	0	0	0	0
31	Saldo aus Investitionstätigkeit	0	0	0	0	0	0	0
32	Finanzmittel-Überschuss/-Fehlbetrag	0	-4.300	-4.400	0	-4.400	-4.400	-4.400
	Ein-, Auszahlungen aus Finanzierungstätigkeit							
36	Finanzmittelveränderung	0	-4.300	-4.400	0	-4.400	-4.400	-4.400

- 1) zu Spalte 4 S. 2 und Zeilen EZ und AZ aus lfd. Verwaltungstätigkeit : gem. § 4 Abs. 5 Satz 2 KomHKVO können die Einzahlungen und Auszahlungen aus laufender Verwaltungstätigkeit in den Teilfinanzhaushalten jeweils in einer Summe angegeben werden.
- 2) zu Spalte 8 S. 2 und Spalte 4: bei einem Haushaltsplan für zwei Jahre in besonderen Spalten die Ansätze nach Jahren getrennt.
- 3) zu Spalte 8: bei einem Haushaltsplan für zwei Jahre werden noch die Ansätze eines weiteren Jahres angegeben.
- 4) zu Zeilen Nr. 2.,6.,14.: außer Investitionstätigkeit
- 5) zu Zeile Nr. 4.: außer Beiträgen und ähnlichen Entgelten für Investitionstätigkeit



D. Einzeldarstellung von Investitionen und Investitionsförderungsmaßnahmen, die sich über mehrere Jahre erstrecken (§ 4 VI KomHKVO) ¹ :

- 1) im Hinblick auf § 9 II Satz 2 KomHKVO kann diese Übersicht auch über den ganzen Haushalt aufgestellt werden (Investitionsprogramm)
- 2) zu Spalte 5: In den Vorjahren durch Haushaltsplan bereitgestellt
- 3) zu Spalte 6: jeweils je Planungsjahr in besonderen Spalten

Teilhaushalt IV

Bau und Liegenschaften

Kurzbeschreibung

Dem Teilhaushalt IV – Bau und Liegenschaften sind nach den bestehenden organisatorischen Regelungen zur Verwaltungsgliederung die nachstehend aufgeführten Produkte (Kostenträger) zugeordnet.

111400	Grundstücks- und Gebäudemanagement
511000	Ortsplanung
511100	Dorferneuerung und Stadtsanierung
541000	Gemeindestraßen
545000	Straßenbeleuchtung
545100	Straßenreinigung und Winterdienst
546000	Parkeinrichtungen – Ruhender Verkehr
551000	Parkanlagen und Grünflächen
552000	Öffentliche Gewässer und Wasserbau
554000	Naturschutz und Landschaftspflege

Im Teilhaushalt IV sind keine Produktbereiche, Produktgruppen oder Produkte nach § 4 Abs. 3 KomHKVO durch Haushaltsvermerk zu einem Budget zusammengefasst worden.

Auftragsgrundlage/Beschluss/Pflicht-/freiwillige Aufgabe

Niedersächsisches Kommunalverfassungsgesetz – NKomVG
 Kommunalhaushalts- und Kassenverordnung – KomHKVO
 Pflichtaufgabe

Haushaltsvermerk

Die Aufwands- und Auszahlungsansätze einschließlich der Haushaltsreste innerhalb der obengenannten Produkte (Kostenträger) sind gegenseitig deckungsfähig gemäß § 19 Abs. 2 und 3 KomHKVO.

Teilfinanzhaushalt IV

Bau und Liegenschaften

Haushaltsplan 2025


C. Teilfinanzhaushalt 4 - Bau und Liegenschaften
Gemeinde: 01 Flecken Barnstorf
Kostenträger 111400 Grundstücks- und Gebäudemangement

Verantwortliche Person(en)	Petra Schilling
Auftragsgrundlage	BGB, Ratsbeschlüsse, VOB/VOL, Mietrecht, Freiwillige Aufgaben
Allgemeine Ziele	Verwaltung aller unbebauten und bebauten Grundstücke des Fleckens außer Gemeindestraßen und -wege sowie Gräben
Kurzbeschreibung	An- u. Verpachtung/kauf, Erbbaurechte, An- u. Vermietungen sowie Bewirtschaftung u. Unterhaltung der Liegenschaften, Versicherung und Schadenregulierungen, Beiträge, Steuern, Forstverwaltung und Holzverkauf

Nr.	Bezeichnung	Jahres- ergebnis 2023	Ansatz 2024	Ansatz 2025 ²	Verpfl.- Ermäch- tigungen	Finanzplan 2026	Finanzplan 2026	Finanzplan 2028 ³
-Euro-								
	1	2	3	4	5	6	7	8
	Einzahlungen aus laufender Verwaltungstätigkeit ¹							
05	privatrechtliche Entgelte ⁴	150	37.100	115.000	0	35.100	35.100	35.100
64110001	Mieten und Pachten	150	32.000	30.000	0	30.000	30.000	30.000
64210001	Einzahlungen aus Verkauf	0	100	80.000	0	100	100	100
64610001	Sonstige privatrechtliche Leistungsentgelte	0	5.000	5.000	0	5.000	5.000	5.000
09	= Summe der Einz. aus lauf. Verwaltungstätigkeit	150	37.100	115.000	0	35.100	35.100	35.100
	Auszahlungen aus laufender Verwaltungstätigkeit							
12	Ausz.f.Sach- u. Dienstl. u. geringw. Vermögensgegenst.	0	62.900	85.000	0	57.000	57.000	57.000
72110001	Unterhaltung der Grundstücke und baulichen Anlagen	0	31.400	58.000	0	30.000	30.000	30.000
72414001	Auszahlung für Reinigung	0	7.000	2.800	0	2.800	2.800	2.800
72415001	Auszahlung für Winterdienst	0	500	500	0	500	500	500
72416101	Auszahlung für Strom	0	2.500	2.500	0	2.500	2.500	2.500
72416201	Auszahlung für Gas	-199	8.000	6.000	0	6.000	6.000	6.000
72416401	Auszahlung für Wasser	82	400	500	0	500	500	500
72416501	Auszahlung für Abwasser	117	600	1.800	0	1.800	1.800	1.800
72417001	Auszahlung für Versicherungen	0	2.500	2.900	0	2.900	2.900	2.900
72419001	Auszahlung für sonstige Bewirtschaftungskosten	0	10.000	10.000	0	10.000	10.000	10.000
15	sonstige haushaltswirksame Auszahlungen	0	6.000	8.500	0	8.500	8.500	8.500
74520001	Erst.f.Ausz.v.Dr.a.lauf.Verw.tät.(Gem.(GV))	0	6.000	8.500	0	8.500	8.500	8.500
16	= Summe der Ausz. aus lauf. Verwaltungstätigkeit	0	68.900	93.500	0	65.500	65.500	65.500
17	Saldo aus laufender Verwaltungstätigkeit (Summe d.Einz.abz.Summe d.Ausz.a.lauf.Verw.tät.)	150	-31.800	21.500	0	-30.400	-30.400	-30.400
	Einzahlungen für Investitionstätigkeit							
20	Veräußerung von Sachvermögen	0	123.000	103.300	0	0	0	0
68210001	Einzahlung a.d.Veräuß.v.Grundst.u.Gebäuden	0	123.000	103.300	0	0	0	0
23	= Summe der Einzahlungen für Investitionstätigkeit	0	123.000	103.300	0	0	0	0
24	Erwerb von Grundstücken und Gebäuden	0	69.000	0	0	0	0	0
78210001	Ausz. für den Erwerb von Grundst. u. Gebäuden	0	69.000	0	0	0	0	0
26	Erwerb von beweglichem Sachvermögen	0	0	10.000	0	0	0	0
78311001	Ausz. f. d. Erwerb von bewegl. Verm.gegenst. > 1000€	0	0	10.000	0	0	0	0
30	= Summe der Auszahlungen für Investitionstätigkeit	0	69.000	10.000	0	0	0	0
31	Saldo aus Investitionstätigkeit	0	54.000	93.300	0	0	0	0
32	Finanzmittel-Überschuss/-Fehlbetrag	150	22.200	114.800	0	-30.400	-30.400	-30.400
	Ein-, Auszahlungen aus Finanzierungstätigkeit							
36	Finanzmittelveränderung	150	22.200	114.800	0	-30.400	-30.400	-30.400

Haushaltsplan 2025



- 1) zu Spalte 4 S. 2 und Zeilen EZ und AZ aus lfd. Verwaltungstätigkeit : gem. § 4 Abs. 5 Satz 2 KomHKVO können die Einzahlungen und Auszahlungen aus laufender Verwaltungstätigkeit in den Teilfinanzhaushalten jeweils in einer Summe angegeben werden.
- 2) zu Spalte 8 S. 2 und Spalte 4: bei einem Haushaltsplan für zwei Jahre in besonderen Spalten die Ansätze nach Jahren getrennt.
- 3) zu Spalte 8: bei einem Haushaltsplan für zwei Jahre werden noch die Ansätze eines weiteren Jahres angegeben.
- 4) zu Zeilen Nr. 2.,6.,14.: außer Investitionstätigkeit
- 5) zu Zeile Nr. 4.: außer Beiträgen und ähnlichen Entgelten für Investitionstätigkeit

Haushaltsplan 2025



C. Teilfinanzhaushalt 4 - Bau und Liegenschaften Gemeinde: 01 Flecken Barnstorf

Kostenträger 511000 Ortsplanung

Verantwortliche Person(en)	Frau Claudia Emker
Auftragsgrundlage	BauGB, BauNVO, Beschlüsse der politischen Gremien Pflichtaufgabe
Allgemeine Ziele	Sicherung der geordneten und nachhaltigen städtebaulichen und landschaftsplanerischen Entwicklung der Samtgemeinde einschließlich der Bodenordnung unter besonderer Berücksichtigung des Bestandes Vermeidung von Flächenverbrauch, Erhaltung des Ortskerns
Kurzbeschreibung	- allgemeine Aufgaben der Ortsplanung - Verfahren zur Aufstellung, Änderung und Aufhebung von Bauleitplänen - Baulückenkataster - städtebauliche Verträge zur Absicherung der Bauleitplanungen
Haushaltsvermerke	Die Aufwendungsansätze des Produktsachkonto 44310001 sind zeitlich übertragbar (§ 20 Abs. 2 Satz 2 KomHKVO).

Nr.	Bezeichnung	Jahres- ergebnis 2023	Ansatz 2024	Ansatz 2025 ²	Verpfl.- Ermäch- tigungen	Finanzplan 2026	Finanzplan 2026	Finanzplan 2028 ³
-Euro-								
	1	2	3	4	5	6	7	8
	Einzahlungen aus laufender Verwaltungstätigkeit ¹							
06	Kostenerstattungen und Kostenumlagen	0	14.000	10.000	0	0	0	0
64880001	<i>Einzahlungen aus Kostenerst., Kostenuml. (Übr. Ber.)</i>	0	14.000	10.000	0	0	0	0
09	= Summe der Einz. aus lauf. Verwaltungstätigkeit	0	14.000	10.000	0	0	0	0
	Auszahlungen aus laufender Verwaltungstätigkeit							
15	<i>sonstige haushaltswirksame Auszahlungen</i>	0	45.000	74.000	0	10.000	10.000	10.000
74310001	<i>Geschäftsauszahlungen</i>	0	45.000	74.000	0	10.000	10.000	10.000
16	= Summe der Ausz. aus lauf. Verwaltungstätigkeit	0	45.000	74.000	0	10.000	10.000	10.000
17	Saldo aus laufender Verwaltungstätigkeit (Summe d. Einz. abz. Summe d. Ausz. a. lauf. Verw. tät.)	0	-31.000	-64.000	0	-10.000	-10.000	-10.000
	Einzahlungen für Investitionstätigkeit							
30	= Summe der Auszahlungen für Investitionstätigkeit	0	0	0	0	0	0	0
31	Saldo aus Investitionstätigkeit	0	0	0	0	0	0	0
32	Finanzmittel-Überschuss/-Fehlbetrag	0	-31.000	-64.000	0	-10.000	-10.000	-10.000
	Ein-, Auszahlungen aus Finanzierungstätigkeit							
36	Finanzmittelveränderung	0	-31.000	-64.000	0	-10.000	-10.000	-10.000

- 1) zu Spalte 4 S. 2 und Zeilen EZ und AZ aus lfd. Verwaltungstätigkeit : gem. § 4 Abs. 5 Satz 2 KomHKVO können die Einzahlungen und Auszahlungen aus laufender Verwaltungstätigkeit in den Teilfinanzhaushalten jeweils in einer Summe angegeben werden.
- 2) zu Spalte 8 S. 2 und Spalte 4: bei einem Haushaltsplan für zwei Jahre in besonderen Spalten die Ansätze nach Jahren getrennt.
- 3) zu Spalte 8: bei einem Haushaltsplan für zwei Jahre werden noch die Ansätze eines weiteren Jahres angegeben.
- 4) zu Zeilen Nr. 2., 6., 14.: außer Investitionstätigkeit
- 5) zu Zeile Nr. 4.: außer Beiträgen und ähnlichen Entgelten für Investitionstätigkeit


C. Teilfinanzhaushalt 4 - Bau und Liegenschaften
Gemeinde: 01 Flecken Barnstorf
Kostenträger 511100 Dorferneuerung und Stadtsanierung

Verantwortliche Person(en)	Frau Claudia Emker
Auftragsgrundlage	BauGB Pflichtaufgabe
Allgemeine Ziele	Aussiedlung von störenden Gewerbebetrieben Gestaltung des Ortskerns
Kurzbeschreibung	Durchführung der Stadtsanierung nach den Städtebauförderungsrichtlinien

Nr.	Bezeichnung	Jahres- ergebnis 2023	Ansatz 2024	Ansatz 2025 ²	Verpfl.- Ermäch- tigungen	Finanzplan 2026	Finanzplan 2026	Finanzplan 2028 ³
-Euro-								
	1	2	3	4	5	6	7	8
	Einzahlungen aus laufender Verwaltungstätigkeit ¹							
09	= Summe der Einz. aus lauf. Verwaltungstätigkeit	0	0	0	0	0	0	0
	Auszahlungen aus laufender Verwaltungstätigkeit							
16	= Summe der Ausz. aus lauf. Verwaltungstätigkeit	0	0	0	0	0	0	0
17	Saldo aus laufender Verwaltungstätigkeit (Summe d.Einz.abz.Summe d.Ausz.a.lauf.Verw.tät.)	0	0	0	0	0	0	0
	Einzahlungen für Investitionstätigkeit							
30	= Summe der Auszahlungen für Investitionstätigkeit	0	0	0	0	0	0	0
31	Saldo aus Investitionstätigkeit	0	0	0	0	0	0	0
32	Finanzmittel-Überschuss/-Fehlbetrag	0	0	0	0	0	0	0
	Ein-, Auszahlungen aus Finanzierungstätigkeit							
36	Finanzmittelveränderung	0	0	0	0	0	0	0

1) zu Spalte 4 S. 2 und Zeilen EZ und AZ aus lfd. Verwaltungstätigkeit : gem. § 4 Abs. 5 Satz 2 KomHKVO können die Einzahlungen und Auszahlungen aus laufender Verwaltungstätigkeit in den Teilfinanzhaushalten jeweils in einer Summe angegeben werden.

2) zu Spalte 8 S. 2 und Spalte 4: bei einem Haushaltsplan für zwei Jahre in besonderen Spalten die Ansätze nach Jahren getrennt.

3) zu Spalte 8: bei einem Haushaltsplan für zwei Jahre werden noch die Ansätze eines weiteren Jahres angegeben.

4) zu Zeilen Nr. 2.,6.,14.: außer Investitionstätigkeit

5) zu Zeile Nr. 4.: außer Beiträgen und ähnlichen Entgelten für Investitionstätigkeit

Haushaltsplan 2025



C. Teilfinanzhaushalt 4 - Bau und Liegenschaften Gemeinde: 01 Flecken Barnstorf

Kostenträger 541000 Gemeindestraßen

Verantwortliche Person(en)	Vanessa Traemann
Auftragsgrundlage	BauGB, Nds. Straßengesetz, VOB, VOL, DIN, HOAI, NKAG, Bebauungspläne, Beschlüsse pol. Gremien, Pflichtaufgaben
Allgemeine Ziele	<ul style="list-style-type: none"> - Aufbau und Verbesserung der technischen Infrastruktur - Herstellung eines attraktiven Ortsbildes - Einnahmebeschaffung nach den gesetzlichen Vorschriften - Wahrnehmung gemeindlicher Belange und Interessen, z.B. Vermessungsangelegenheiten
Kurzbeschreibung	<ul style="list-style-type: none"> -Planung, Bau und Unterhaltung von Straßen, u.a. Ausschreibung, Bauleitung, Überwachung, Ingenieurleistungen -Überwachung der Signalanlagen i.R.d. Wartungsverträge -Straßenzustandskontrollen -Straßenbestandsverzeichnis -Erarbeitung, Überwachung u. Abwicklung von Erschließungsverträgen
Haushaltsvermerke	<p>Die Erträge des Sachkontos 34610001 sind zweckgebunden für die Aufwendungen des Sachkontos 42120001 (§ 18 Abs. 1 Satz 2 und 3 KomHKVO).</p> <p>Die Aufwendungsansätze des Sachkontos 42120001 sind zeitlich übertragbar (§ 20 Abs. 2 Satz 2 KomHKVO).</p>

Nr.	Bezeichnung	Jahres- ergebnis 2023	Ansatz 2024	Ansatz 2025 ²	Verpfl.- Ermäch- tigungen	Finanzplan 2026	Finanzplan 2026	Finanzplan 2028 ³
-Euro-								
	1	2	3	4	5	6	7	8
	Einzahlungen aus laufender Verwaltungstätigkeit ¹							
09	= Summe der Einz. aus lauf. Verwaltungstätigkeit	0	0	0	0	0	0	0
	Auszahlungen aus laufender Verwaltungstätigkeit							
12	Ausz.f.Sach-u.Dienstl.u.geringw.Vermögensgegenst.	14.634	220.000	220.000	0	220.000	220.000	220.000
72120001	<i>Unterhaltung des sonstigen unbeweglichen Vermögens</i>	<i>14.634</i>	<i>220.000</i>	<i>220.000</i>	<i>0</i>	<i>220.000</i>	<i>220.000</i>	<i>220.000</i>
15	<i>sonstige haushaltswirksame Auszahlungen</i>	<i>0</i>	<i>0</i>	<i>400</i>	<i>0</i>	<i>400</i>	<i>400</i>	<i>400</i>
74313101	<i>Gerichtskosten</i>	<i>0</i>	<i>0</i>	<i>400</i>	<i>0</i>	<i>400</i>	<i>400</i>	<i>400</i>
16	= Summe der Ausz. aus lauf. Verwaltungstätigkeit	14.634	220.000	220.400	0	220.400	220.400	220.400
17	Saldo aus laufender Verwaltungstätigkeit (Summe d.Einz.abz.Summe d.Ausz.a.lauf.Verw.tät.)	-14.634	-220.000	-220.400	0	-220.400	-220.400	-220.400
	Einzahlungen für Investitionstätigkeit							
18	Zuwendungen für Investitionstätigkeit	0	0	284.600	0	0	0	0
68110001	<i>Investitionszuwendungen(Land)</i>	<i>0</i>	<i>0</i>	<i>284.600</i>	<i>0</i>	<i>0</i>	<i>0</i>	<i>0</i>
19	Beiträge u.ä. Entgelte für Investitionstätigkeit	0	0	168.000	0	0	0	0
68910001	<i>Beiträge und ähnliche Entgelte</i>	<i>0</i>	<i>0</i>	<i>168.000</i>	<i>0</i>	<i>0</i>	<i>0</i>	<i>0</i>
23	= Summe der Einzahlungen für Investitionstätigkeit	0	0	452.600	0	0	0	0
25	Baumaßnahmen	0	70.000	664.500	0	0	0	0
78720001	<i>Auszahlungen für Tiefbaumaßnahmen</i>	<i>0</i>	<i>70.000</i>	<i>664.500</i>	<i>0</i>	<i>0</i>	<i>0</i>	<i>0</i>
28	Aktivierbare Zuwendungen	0	18.600	18.600	0	18.600	18.600	18.600
78130001	<i>Zuweisungen und Zuschüsse f.Inv.(ZV u.dgl.)</i>	<i>0</i>	<i>18.600</i>	<i>18.600</i>	<i>0</i>	<i>18.600</i>	<i>18.600</i>	<i>18.600</i>
30	= Summe der Auszahlungen für Investitionstätigkeit	0	88.600	683.100	0	18.600	18.600	18.600
31	Saldo aus Investitionstätigkeit	0	-88.600	-230.500	0	-18.600	-18.600	-18.600
32	Finanzmittel-Überschuss/-Fehlbetrag	-14.634	-308.600	-450.900	0	-239.000	-239.000	-239.000
	Ein-, Auszahlungen aus Finanzierungstätigkeit							
36	Finanzmittelveränderung	-14.634	-308.600	-450.900	0	-239.000	-239.000	-239.000

- 1) zu Spalte 4 S. 2 und Zeilen EZ und AZ aus lfd. Verwaltungstätigkeit : gem. § 4 Abs. 5 Satz 2 KomHKVO können die Einzahlungen und Auszahlungen aus laufender Verwaltungstätigkeit in den Teilfinanzhaushalten jeweils in einer Summe angegeben werden.
- 2) zu Spalte 8 S. 2 und Spalte 4: bei einem Haushaltsplan für zwei Jahre in besonderen Spalten die Ansätze nach Jahren getrennt.
- 3) zu Spalte 8: bei einem Haushaltsplan für zwei Jahre werden noch die Ansätze eines weiteren Jahres angegeben.
- 4) zu Zeilen Nr. 2.,6.,14.: außer Investitionstätigkeit
- 5) zu Zeile Nr. 4.: außer Beiträgen und ähnlichen Entgelten für Investitionstätigkeit

Haushaltsplan 2025



C. Teilfinanzhaushalt 4 - Bau und Liegenschaften Gemeinde: 01 Flecken Barnstorf

Kostenträger 545000 Straßenbeleuchtung

Verantwortliche Person(en)	Vanessa Traemann
Auftragsgrundlage	Nds. Straßengesetz, Straßenverkehrsgesetz, -ordnung, DIN, Freiwillige Aufgaben
Allgemeine Ziele	- Gewährleistung der Verkehrssicherungspflicht im Gemeindegebiet - Erhaltung und Verbesserung des attraktiven Ortsbildes
Kurzbeschreibung	Bau, Unterhaltung und Betrieb der Straßenbeleuchtung
Haushaltsvermerke	Die Erträge des Sachkontos 34610001 sind zweckgebunden für die Aufwendungen der Sachkonten 42120001 und 42710001 (§ 18 Abs. 1 Satz 2 und 3 KomHKVO).

Nr.	Bezeichnung	Jahres- ergebnis 2023	Ansatz 2024	Ansatz 2025 ²	Verpfl.- Ermäch- tigungen	Finanzplan 2026	Finanzplan 2026	Finanzplan 2028 ³
-Euro-								
	1	2	3	4	5	6	7	8
	Einzahlungen aus laufender Verwaltungstätigkeit ¹							
09	= Summe der Einz. aus lauf. Verwaltungstätigkeit	0	0	0	0	0	0	0
	Auszahlungen aus laufender Verwaltungstätigkeit							
12	Ausz.f.Sach- u.Dienstl.u. geringw.Vermögensgegenst.	0	112.000	112.000	0	102.000	102.000	102.000
72120001	<i>Unterhaltung des sonstigen unbeweglichen Vermögens</i>	0	50.000	50.000	0	40.000	40.000	40.000
72710001	<i>Besondere Verwaltungs- und Betriebsaufwendungen</i>	0	62.000	62.000	0	62.000	62.000	62.000
15	<i>sonstige haushaltswirksame Auszahlungen</i>	0	13.000	13.000	0	13.000	13.000	13.000
74290001	<i>Sonst.Ausz. für die Inanspr. v.Rechten u.Dienst.</i>	0	13.000	13.000	0	13.000	13.000	13.000
16	= Summe der Ausz. aus lauf. Verwaltungstätigkeit	0	125.000	125.000	0	115.000	115.000	115.000
17	Saldo aus laufender Verwaltungstätigkeit (Summe d.Einz.abz.Summe d.Ausz.a.lauf.Verw.tät.)	0	-125.000	-125.000	0	-115.000	-115.000	-115.000
	Einzahlungen für Investitionstätigkeit							
25	Baumaßnahmen	0	2.500	0	0	0	0	0
78720001	<i>Auszahlungen für Tiefbaumaßnahmen</i>	0	2.500	0	0	0	0	0
30	= Summe der Auszahlungen für Investitionstätigkeit	0	2.500	0	0	0	0	0
31	Saldo aus Investitionstätigkeit	0	-2.500	0	0	0	0	0
32	Finanzmittel-Überschuss/-Fehlbetrag	0	-127.500	-125.000	0	-115.000	-115.000	-115.000
	Ein-, Auszahlungen aus Finanzierungstätigkeit							
36	Finanzmittelveränderung	0	-127.500	-125.000	0	-115.000	-115.000	-115.000

- 1) zu Spalte 4 S. 2 und Zeilen EZ und AZ aus lfd. Verwaltungstätigkeit : gem. § 4 Abs. 5 Satz 2 KomHKVO können die Einzahlungen und Auszahlungen aus laufender Verwaltungstätigkeit in den Teilfinanzhaushalten jeweils in einer Summe angegeben werden.
 2) zu Spalte 8 S. 2 und Spalte 4: bei einem Haushaltsplan für zwei Jahre in besonderen Spalten die Ansätze nach Jahren getrennt.
 3) zu Spalte 8: bei einem Haushaltsplan für zwei Jahre werden noch die Ansätze eines weiteren Jahres angegeben.
 4) zu Zeilen Nr. 2.,6.,14.: außer Investitionstätigkeit
 5) zu Zeile Nr. 4.: außer Beiträgen und ähnlichen Entgelten für Investitionstätigkeit

Haushaltsplan 2025



C. Teilfinanzhaushalt 4 - Bau und Liegenschaften Gemeinde: 01 Flecken Barnstorf

Kostenträger 545100 Straßenreinigung und Winterdienst

Verantwortliche Person(en)	Vanessa Traemann
Auftragsgrundlage	Nds. Straßengesetz, Straßenverkehrsgesetz, -ordnung, Straßenreinigungssatzung, Straßenreinigungsgebührensatzung, Verkehrssicherungspflicht
Allgemeine Ziele	-Substanzerhaltung gemeindlicher Straßen, Wege und Plätze -Gewährleistung der Verkehrssicherungspflicht im Gemeindegebiet -Erhaltung und Verbesserung des attraktiven Ortsbildes -Überwachung der Straßenreinigungspflicht für Einwohner/-innen
Kurzbeschreibung	-Reinigung von Straßen, Wegen und Plätzen -Ausübung des Winterdienstes -Erhebung der Straßenreinigungssatzung

Nr.	Bezeichnung	Jahres- ergebnis 2023	Ansatz 2024	Ansatz 2025 ²	Verpfl.- Ermäch- tigungen	Finanzplan 2026	Finanzplan 2026	Finanzplan 2028 ³
-Euro-								
	1	2	3	4	5	6	7	8
	Einzahlungen aus laufender Verwaltungstätigkeit ¹							
09	= Summe der Einz. aus lauf. Verwaltungstätigkeit	0	0	0	0	0	0	0
	Auszahlungen aus laufender Verwaltungstätigkeit							
12	Ausz.f.Sach- u.Dienstl.u. geringw.Vermögensgegenst.	5.772	10.000	10.000	0	10.000	10.000	10.000
72415001	Auszahlung für Winterdienst	5.772	10.000	10.000	0	10.000	10.000	10.000
16	= Summe der Ausz. aus lauf. Verwaltungstätigkeit	5.772	10.000	10.000	0	10.000	10.000	10.000
17	Saldo aus laufender Verwaltungstätigkeit (Summe d.Einz.abz.Summe d.Ausz.a.lauf.Verw.tät.)	-5.772	-10.000	-10.000	0	-10.000	-10.000	-10.000
	Einzahlungen für Investitionstätigkeit							
30	= Summe der Auszahlungen für Investitionstätigkeit	0	0	0	0	0	0	0
31	Saldo aus Investitionstätigkeit	0	0	0	0	0	0	0
32	Finanzmittel-Überschuss/-Fehlbetrag	-5.772	-10.000	-10.000	0	-10.000	-10.000	-10.000
	Ein-, Auszahlungen aus Finanzierungstätigkeit							
36	Finanzmittelveränderung	-5.772	-10.000	-10.000	0	-10.000	-10.000	-10.000

1) zu Spalte 4 S. 2 und Zeilen EZ und AZ aus lfd. Verwaltungstätigkeit ; gem. § 4 Abs. 5 Satz 2 KomHKVO können die Einzahlungen und Auszahlungen aus laufender Verwaltungstätigkeit in den Teilfinanzhaushalten jeweils in einer Summe angegeben werden.

2) zu Spalte 8 S. 2 und Spalte 4: bei einem Haushaltsplan für zwei Jahre in besonderen Spalten die Ansätze nach Jahren getrennt.

3) zu Spalte 8: bei einem Haushaltsplan für zwei Jahre werden noch die Ansätze eines weiteren Jahres angegeben.

4) zu Zeilen Nr. 2.,6.,14.: außer Investitionstätigkeit

5) zu Zeile Nr. 4.: außer Beiträgen und ähnlichen Entgelten für Investitionstätigkeit

Haushaltsplan 2025



C. Teilfinanzhaushalt 4 - Bau und Liegenschaften Gemeinde: 01 Flecken Barnstorf

Kostenträger 546000 Parkeinrichtungen - ruhender Verkehr

Verantwortliche Person(en)	Frau Carolin Schulz-Schwenker
Auftragsgrundlage	StVO, freiwillige Aufgabe
Allgemeine Ziele	Die Parkplätze mit Parkscheibenpflicht stehen Kunden und Besuchern zur Verfügung, damit sie kurze Wege haben. Für Langzeitparker ist ausreichender Parkraum vorhanden.
Kurzbeschreibung	Überwachung des ruhenden Verkehrs, dazu gehört insbesondere die regelmäßige Kontrolle der Parkscheibenpflicht im Ortskern

Nr.	Bezeichnung	Jahres- ergebnis 2023	Ansatz 2024	Ansatz 2025 ²	Verpfl.- Ermäch- tigungen	Finanzplan 2026	Finanzplan 2026	Finanzplan 2028 ³
-Euro-								
	1	2	3	4	5	6	7	8
	Einzahlungen aus laufender Verwaltungstätigkeit ¹							
08	sonstige haushaltswirksame Einzahlungen	0	5.000	4.500	0	4.500	4.500	4.500
65610001	<i>Bußgelder</i>	0	5.000	4.500	0	4.500	4.500	4.500
09	= Summe der Einz. aus lauf. Verwaltungstätigkeit	0	5.000	4.500	0	4.500	4.500	4.500
	Auszahlungen aus laufender Verwaltungstätigkeit							
15	sonstige haushaltswirksame Auszahlungen	0	8.000	8.100	0	8.100	8.100	8.100
74520001	<i>Erstf.Ausz.v.Dr.a.lauf.Verw.tät.(Gem.(GV))</i>	0	8.000	8.100	0	8.100	8.100	8.100
16	= Summe der Ausz. aus lauf. Verwaltungstätigkeit	0	8.000	8.100	0	8.100	8.100	8.100
17	Saldo aus laufender Verwaltungstätigkeit (Summe d.Einz.abz.Summe d.Ausz.a.lauf.Verw.tät.)	0	-3.000	-3.600	0	-3.600	-3.600	-3.600
	Einzahlungen für Investitionstätigkeit							
30	= Summe der Auszahlungen für Investitionstätigkeit	0	0	0	0	0	0	0
31	Saldo aus Investitionstätigkeit	0	0	0	0	0	0	0
32	Finanzmittel-Überschuss/-Fehlbetrag	0	-3.000	-3.600	0	-3.600	-3.600	-3.600
	Ein-, Auszahlungen aus Finanzierungstätigkeit							
36	Finanzmittelveränderung	0	-3.000	-3.600	0	-3.600	-3.600	-3.600

- 1) zu Spalte 4 S. 2 und Zeilen EZ und AZ aus lfd. Verwaltungstätigkeit : gem. § 4 Abs. 5 Satz 2 KomHKVO können die Einzahlungen und Auszahlungen aus laufender Verwaltungstätigkeit in den Teilfinanzhaushalten jeweils in einer Summe angegeben werden.
- 2) zu Spalte 8 S. 2 und Spalte 4: bei einem Haushaltsplan für zwei Jahre in besonderen Spalten die Ansätze nach Jahren getrennt.
- 3) zu Spalte 8: bei einem Haushaltsplan für zwei Jahre werden noch die Ansätze eines weiteren Jahres angegeben.
- 4) zu Zeilen Nr. 2.,6.,14.: außer Investitionstätigkeit
- 5) zu Zeile Nr. 4.: außer Beiträgen und ähnlichen Entgelten für Investitionstätigkeit

Haushaltsplan 2025



C. Teilfinanzhaushalt 4 - Bau und Liegenschaften Gemeinde: 01 Flecken Barnstorf

Kostenträger 551000 Parkanlagen und öffentliche Grünflächen

Verantwortliche Person(en)	Petra Schilling
Auftragsgrundlage	Freiwillige Aufgabe: Beschlüsse politischer Gremien, NdsStrG, Richtlinien über die Anlage von Stadtstraßen
Allgemeine Ziele	- Öffentliche Grünanlagen in einem ordnungsgemäßen Pflegezustand erhalten - Bereitstellung und Instandhaltung von öffentlichen Grünanlagen und anderen Freiräumen - Aufwertung des Ortsbildes und der Wohnumfeldqualität
Kurzbeschreibung	Bewirtschaftung u. Unterhaltung der gemeindlichen Park- und Grünanlagen

Nr.	Bezeichnung	Jahres- ergebnis 2023	Ansatz 2024	Ansatz 2025 ²	Verpfl.- Ermäch- tigungen	Finanzplan 2026	Finanzplan 2026	Finanzplan 2028 ³
-Euro-								
	1	2	3	4	5	6	7	8
	Einzahlungen aus laufender Verwaltungstätigkeit ¹							
09	= Summe der Einz. aus lauf. Verwaltungstätigkeit	0	0	0	0	0	0	0
	Auszahlungen aus laufender Verwaltungstätigkeit							
12	Ausz.f.Sach- u. Dienstl. u. geringw. Vermögensgegenst.	1.764	91.800	92.200	0	92.200	92.200	92.200
72120001	<i>Unterhaltung des sonstigen unbeweglichen Vermögens</i>	1.764	90.000	90.000	0	90.000	90.000	90.000
72310001	<i>Mieten und Pachten</i>	0	1.800	1.800	0	1.800	1.800	1.800
72417001	<i>Auszahlung für Versicherungen</i>	0	0	400	0	400	400	400
16	= Summe der Ausz. aus lauf. Verwaltungstätigkeit	1.764	91.800	92.200	0	92.200	92.200	92.200
17	Saldo aus laufender Verwaltungstätigkeit (Summe d.Einz.abz.Summe d.Ausz.a.lauf.Verw.tät.)	-1.764	-91.800	-92.200	0	-92.200	-92.200	-92.200
	Einzahlungen für Investitionstätigkeit							
30	= Summe der Auszahlungen für Investitionstätigkeit	0	0	0	0	0	0	0
31	Saldo aus Investitionstätigkeit	0	0	0	0	0	0	0
32	Finanzmittel-Überschuss/-Fehlbetrag	-1.764	-91.800	-92.200	0	-92.200	-92.200	-92.200
	Ein-, Auszahlungen aus Finanzierungstätigkeit							
36	Finanzmittelveränderung	-1.764	-91.800	-92.200	0	-92.200	-92.200	-92.200

1) zu Spalte 4 S. 2 und Zeilen EZ und AZ aus lfd. Verwaltungstätigkeit : gem. § 4 Abs. 5 Satz 2 KomHKVO können die Einzahlungen und Auszahlungen aus laufender Verwaltungstätigkeit in den Teilfinanzhaushalten jeweils in einer Summe angegeben werden.

2) zu Spalte 8 S. 2 und Spalte 4: bei einem Haushaltsplan für zwei Jahre in besonderen Spalten die Ansätze nach Jahren getrennt.

3) zu Spalte 8: bei einem Haushaltsplan für zwei Jahre werden noch die Ansätze eines weiteren Jahres angegeben.

4) zu Zeilen Nr. 2.,6.,14.: außer Investitionstätigkeit

5) zu Zeile Nr. 4.: außer Beiträgen und ähnlichen Entgelten für Investitionstätigkeit

Haushaltsplan 2025



C. Teilfinanzhaushalt 4 - Bau und Liegenschaften Gemeinde: 01 Flecken Barnstorf

Kostenträger 552000 Öffentliche Gewässer und Wasserbau

Verantwortliche Person(en)	Vanessa Traemann
Auftragsgrundlage	Nds. Wassergesetz, WHG, NWG, DIN, VOB, Pflichtaufgaben
Allgemeine Ziele	Mitwirkung an einer wirtschaftlichen, naturnahen, möglichst schadlosen und störungsfreien Beseitigung des in der Gemeinde anfallenden Niederschlagwassers
Kurzbeschreibung	-Betreuung der öffentlichen Gewässer und wasserbaulichen Anlagen -Ausbau und Unterhaltung von Oberflächenentwässerungskanälen, Dämmen, Rückhaltebecken, Wasserläufen und Gewässer, Brücken, Wehranlagen -Leistung an Wasser-, Boden - u. Deichverbände

Nr.	Bezeichnung	Jahres- ergebnis 2023	Ansatz 2024	Ansatz 2025 ²	Verpfl.- Ermäch- tigungen	Finanzplan 2026	Finanzplan 2026	Finanzplan 2028 ³
-Euro-								
	1	2	3	4	5	6	7	8
	Einzahlungen aus laufender Verwaltungstätigkeit ¹							
09	= Summe der Einz. aus lauf. Verwaltungstätigkeit	0	0	0	0	0	0	0
	Auszahlungen aus laufender Verwaltungstätigkeit							
12	Ausz.f.Sach- u.Dienstl.u. geringw.Vermögensgegenst.	0	20.000	27.000	0	27.000	27.000	27.000
72120001	<i>Unterhaltung des sonstigen unbeweglichen Vermögens</i>	0	20.000	27.000	0	27.000	27.000	27.000
14	Transferauszahlungen ⁴	0	14.000	14.000	0	14.000	14.000	14.000
73130001	<i>Zuw. u.Zusch. f.lauf. Zwecke(ZV u.dgl.)</i>	0	14.000	14.000	0	14.000	14.000	14.000
16	= Summe der Ausz. aus lauf. Verwaltungstätigkeit	0	34.000	41.000	0	41.000	41.000	41.000
17	Saldo aus laufender Verwaltungstätigkeit (Summe d.Einz.abz.Summe d.Ausz.a.lauf.Verw.tät.)	0	-34.000	-41.000	0	-41.000	-41.000	-41.000
	Einzahlungen für Investitionstätigkeit							
30	= Summe der Auszahlungen für Investitionstätigkeit	0	0	0	0	0	0	0
31	Saldo aus Investitionstätigkeit	0	0	0	0	0	0	0
32	Finanzmittel-Überschuss/-Fehlbetrag	0	-34.000	-41.000	0	-41.000	-41.000	-41.000
	Ein-, Auszahlungen aus Finanzierungstätigkeit							
36	Finanzmittelveränderung	0	-34.000	-41.000	0	-41.000	-41.000	-41.000

1) zu Spalte 4 S. 2 und Zeilen EZ und AZ aus lfd. Verwaltungstätigkeit ; gem. § 4 Abs. 5 Satz 2 KomHKVO können die Einzahlungen und Auszahlungen aus laufender Verwaltungstätigkeit in den Teilfinanzhaushalten jeweils in einer Summe angegeben werden.

2) zu Spalte 8 S. 2 und Spalte 4: bei einem Haushaltsplan für zwei Jahre in besonderen Spalten die Ansätze nach Jahren getrennt.

3) zu Spalte 8: bei einem Haushaltsplan für zwei Jahre werden noch die Ansätze eines weiteren Jahres angegeben.

4) zu Zeilen Nr. 2.,6.,14.: außer Investitionstätigkeit

5) zu Zeile Nr. 4.: außer Beiträgen und ähnlichen Entgelten für Investitionstätigkeit

Haushaltsplan 2025



C. Teilfinanzhaushalt 4 - Bau und Liegenschaften Gemeinde: 01 Flecken Barnstorf

Kostenträger 554000 Naturschutz und Landschaftspflege

Verantwortliche Person(en)	Frau Claudia Emker
Auftragsgrundlage	BauGB, Nds. Naturschutzgesetz Pflichtaufgabe
Allgemeine Ziele	Erhalt und Entwicklung einer lebenswerten Umwelt
Kurzbeschreibung	- Planung und Abwicklung von Kompensationsmaßnahmen

Nr.	Bezeichnung	Jahres- ergebnis 2023	Ansatz 2024	Ansatz 2025 ²	Verpfl.- Ermäch- tigungen	Finanzplan 2026	Finanzplan 2026	Finanzplan 2028 ³
-Euro-								
	1	2	3	4	5	6	7	8
	Einzahlungen aus laufender Verwaltungstätigkeit ¹							
09	= Summe der Einz. aus lauf. Verwaltungstätigkeit	0	0	0	0	0	0	0
	Auszahlungen aus laufender Verwaltungstätigkeit							
16	= Summe der Ausz. aus lauf. Verwaltungstätigkeit	0	0	0	0	0	0	0
17	Saldo aus laufender Verwaltungstätigkeit (Summe d.Einz.abz.Summe d.Ausz.a.lauf.Verw.tät.)	0	0	0	0	0	0	0
	Einzahlungen für Investitionstätigkeit							
30	= Summe der Auszahlungen für Investitionstätigkeit	0	0	0	0	0	0	0
31	Saldo aus Investitionstätigkeit	0	0	0	0	0	0	0
32	Finanzmittel-Überschuss/-Fehlbetrag	0	0	0	0	0	0	0
	Ein-, Auszahlungen aus Finanzlerungstätigkeit							
36	Finanzmittelveränderung	0	0	0	0	0	0	0

1) zu Spalte 4 S. 2 und Zeilen EZ und AZ aus lfd. Verwaltungstätigkeit : gem. § 4 Abs. 5 Satz 2 KomHKVO können die Einzahlungen und Auszahlungen aus laufender Verwaltungstätigkeit in den Teilfinanzhaushalten jeweils in einer Summe angegeben werden.

2) zu Spalte 8 S. 2 und Spalte 4: bei einem Haushaltsplan für zwei Jahre in besonderen Spalten die Ansätze nach Jahren getrennt.

3) zu Spalte 8: bei einem Haushaltsplan für zwei Jahre werden noch die Ansätze eines weiteren Jahres angegeben.

4) zu Zeilen Nr. 2.,6.,14.: außer Investitionstätigkeit

5) zu Zeile Nr. 4.: außer Beiträgen und ähnlichen Entgelten für Investitionstätigkeit



D. Einzeldarstellung von Investitionen und Investitionsförderungsmaßnahmen, die sich über mehrere Jahre erstrecken (§ 4 VI KomHKVO) ¹ :

Investitionen Teilhaushalt 4 - Bau und Liegenschaften

Investitionsmaßnahme	Gesamtinvestitions-summe	Ansatz 2025	bisher bereitgestellt ²	Verpfl.-Ermäch-tigungen	VE's ³ für 2026	VE's ³ für 2027	VE's ³ für 2028	VE's ³ für 2029
-Euro-								
1	2	3	4	5	6	7	8	9
E01-24-001 Teilverkauf Bremer Straße 88/90	-123.000	0	-123.000	0	0	0	0	0
E01-24-002 Investitionszuschuss Fußgängerbrücke Brinkstraße	-284.600	-284.600	-284.600	0	0	0	0	0
E01-25-001 Übertragung Grundstteilfläche -Neubau GS Barnstorf	-103.300	-103.300	-103.300	0	0	0	0	0
E01-25-002 Erschließungsbeiträge Endausbau Stichweg Im Drohne	-47.000	-47.000	-47.000	0	0	0	0	0
E01-25-003 Erschließungsbeiträge Endausbau Tillskamp	-121.000	-121.000	-121.000	0	0	0	0	0
I01-17-001 Zuschuss Breitbandausbau	111.600	18.600	55.800	0	0	0	0	0
I01-22-001 Video-Überwachungssystem Bahnhofsgebäude	50.000	10.000	50.000	0	0	0	0	0
I01-22-003 Liegnitzer Str.-TA2 Schweidnitzer bis Aasbruchweg	350.000	0	350.000	0	0	0	0	0
I01-22-005 RW-Kanal Liegn. Str.-TA2 Schweidn. bis Aasbruchweg	50.000	0	50.000	0	0	0	0	0
I01-22-006 Notfallbänke	5.000	0	5.000	0	0	0	0	0
I01-23-001 Straße Tillskamp-Endausbau Neubaugebiet	177.000	167.000	177.000	0	0	0	0	0
I01-23-002 RW-Kanal u. RRH-Becken Gewerbegebiet am Peperweg	10.000	0	10.000	0	0	0	0	0
I01-23-310 Grund und Boden Gemeindestraßen Sammelkonto	3.000	0	3.000	0	0	0	0	0
I01-24-001 Fußgängerbrücke Brinkstraße	380.000	310.000	380.000	0	0	0	0	0
I01-24-002 Ausgleichsfläche	69.000	0	69.000	0	0	0	0	0
I01-24-003 Energetische Umstellung Straßenbeleuchtung	2.500	0	2.500	0	0	0	0	0
I01-25-001 Endausbau Aldorfer Str. - Stichstr. HsNr. 10/10a	91.500	91.500	91.500	0	0	0	0	0
I01-25-002 Endausbau Im Drohne - Stichstr. HsNr. 23a-25a	96.000	96.000	96.000	0	0	0	0	0
I01-720 BGA Sammelkonto	3.000	0	3.000	0	0	0	0	0
Gesamtsumme	719.700	137.200	663.900	0	0	0	0	0

1) im Hinblick auf § 9 II Satz 2 KomHKVO kann diese Übersicht auch über den ganzen Haushalt aufgestellt werden (Investitionsprogramm)

2) zu Spalte 5: In den Vorjahren durch Haushaltsplan bereitgestellt

3) zu Spalte 6: jeweils je Planungsjahr in besonderen Spalten

Finanzhaushalt

Investitionsplan

- **Gesamtübersicht**
- **Einzelübersichten**
- **Verpflichtungsermächtigungen**


Haushaltsplan 2025



Investitionsplan 2025

Gemeinde: 01 Flecken Barnstorf

Nr.	Einzahlungen und Auszahlungen	Jahres- ergebnis 2023	Ansatz 2024	Ansatz 2025	Finanzplan 2026	Finanzplan 2027	Finanzplan 2028
	Einzahlungen für Investitionstätigkeit						
1.	Einzahlungen aus Investitionszuwendungen	0,00	0,00	284.600,00	0,00	0,00	0,00
68110001	<i>Investitionszuwendungen(Land)</i>	0,00	0,00	284.600,00	0,00	0,00	0,00
2.	Beiträge u.ä. Entgelte für Investitionstätigkeit	0,00	0,00	168.000,00	0,00	0,00	0,00
3.	Veräußerung von Sachvermögen	0,00	123.000,00	103.300,00	0,00	0,00	0,00
68210001	<i>Einzahlung a.d.Veräuß.v.Grundst.u.Gebäuden</i>	0,00	123.000,00	103.300,00	0,00	0,00	0,00
4.	Veräußerung von Finanzvermögensanlagen	0,00	0,00	0,00	0,00	0,00	0,00
5.	Einzahlungen aus sonstiger Investitionstätigkeit	0,00	0,00	0,00	0,00	0,00	0,00
6.	= Summe der Einzahlungen für Investitionstätigkeit	0,00	123.000,00	555.900,00	0,00	0,00	0,00
	Auszahlungen für Investitionstätigkeit						
7.	Erwerb von Grundstücken und Gebäuden	0,00	69.000,00	0,00	0,00	0,00	0,00
78210001	<i>Ausz. für den Erwerb von Grundst. u. Gebäuden</i>	0,00	69.000,00	0,00	0,00	0,00	0,00
8.	Baumaßnahmen	0,00	72.500,00	664.500,00	0,00	0,00	0,00
78720001	<i>Auszahlungen für Tiefbaumaßnahmen</i>	0,00	72.500,00	664.500,00	0,00	0,00	0,00
9.	Erwerb von beweglichem Sachvermögen	0,00	0,00	10.000,00	0,00	0,00	0,00
78311001	<i>Ausz. f. d. Erwerb von bewegl. Verm.gegenst.>1000€</i>	0,00	0,00	10.000,00	0,00	0,00	0,00
10.	Erwerb von Finanzvermögensanlagen	0,00	0,00	0,00	0,00	0,00	0,00
11.	Aktivierbare Zuwendungen	0,00	46.100,00	298.800,00	3.891.700,00	3.891.700,00	295.300,00
78120001	<i>Zuweisungen und Zuschüsse f.Inv.(Gem.(GV))</i>	0,00	0,00	276.700,00	3.873.100,00	3.873.100,00	276.700,00
78130001	<i>Zuweisungen und Zuschüsse f.Inv.(ZV u.dgl.)</i>	0,00	18.600,00	18.600,00	18.600,00	18.600,00	18.600,00
78150001	<i>Zuw. u.Zusch. f.Inv.(Verb.Unt.,Bet.u.SV)</i>	0,00	27.500,00	3.500,00	0,00	0,00	0,00
12.	Auszahlungen für sonstige Investitionstätigkeit	0,00	0,00	0,00	0,00	0,00	0,00
13.	= Summe der Auszahlungen für Investitionstätigkeit	0,00	187.600,00	973.300,00	3.891.700,00	3.891.700,00	295.300,00
14.	Saldo aus Investitionstätigkeit (Summe Einz.abz.Summe Ausz.f.Investitionstätigk.)	0,00	-64.600,00	-417.400,00	-3.891.700,00	-3.891.700,00	-295.300,00


 Investitionsprogramm 2025 Gemeinde: 01 Flecken Barnstorf Teilhaushalt 2 - Innere Dienste Kostenträger 522000 Wohnbauförderung										
Nr.	Bezeichnung	Gesamt- investitions- summen	bisher bereitgestellt	Ansatz 2024	Ansatz 2025	Verpflich- tungs- ermäch- tigungen	Finanz- plan 2026	Finanz- plan 2027	Finanz- plan 2028	Erläuterungen
11.	Aktivierbare Zuwendungen	147.300,00	147.300,00	27.500,00	3.500,00	0,00	0,00	0,00	0,00	
78750001	Zuw. u.Zusch. f.Inv.(Verb.Unt.,Bet.u.SV)	147.300,00	147.300,00	27.500,00	3.500,00	0,00	0,00	0,00	0,00	
13.	= Summe der Auszahlungen für Investitionstätigkeit	147.300,00	147.300,00	27.500,00	3.500,00	0,00	0,00	0,00	0,00	
14.	Saldo aus Investitionstätigkeit	-147.300,00	-147.300,00	-27.500,00	-3.500,00	0,00	0,00	0,00	0,00	



Investitionsprogramm 2025

**Gemeinde: 01 Flecken Barnstorf
Teilhaushalt 2 - Innere Dienste
Kostenträger 611000 Steuern - Finanzzuweisungen - Umlagen**

Nr.	Bezeichnung	Gesamt- investitions- summen	bisher bereitgestellt	Ansatz 2024	Ansatz 2025	Verpflich- tungs- ermäch- tigungen	Finanz- plan 2026	Finanz- plan 2027	Finanz- plan 2028	Erläuterungen
11.	Aktivierbare Zuwendungen	8.299.600,00	276.700,00	0,00	276.700,00	0,00	3.873.100,00	3.873.100,00	276.700,00	
78120001	Zuweisungen und Zuschüsse f.Inv.(Gem.(GV))	8.299.600,00	276.700,00	0,00	276.700,00	0,00	3.873.100,00	3.873.100,00	276.700,00	
13.	= Summe der Auszahlungen für Investitionstätigkeit	8.299.600,00	276.700,00	0,00	276.700,00	0,00	3.873.100,00	3.873.100,00	276.700,00	
14.	Saldo aus Investitionstätigkeit	-8.299.600,00	-276.700,00	0,00	-276.700,00	0,00	-3.873.100,00	-3.873.100,00	-276.700,00	


 Investitionsprogramm 2025 Gemeinde: 01 Flecken Barnstorf Teilhaushalt 4 - Bau und Liegenschaften Kostenträger 111400 Grundstücks- und Gebäudemanagement										
Nr.	Bezeichnung	Gesamt- investitions- summen	bisher bereitgestellt	Ansatz 2024	Ansatz 2025	Verpflich- tungs- ermäch- tigungen	Finanz- plan 2026	Finanz- plan 2027	Finanz- plan 2028	Erläuterungen
3.	Veräußerung von Sachvermögen	0,00	226.300,00	123.000,00	103.300,00	0,00	0,00	0,00	0,00	
68210001	<i>Einzahlung a.d.Veräuß.v.Grundst.u.Gebäuden</i>	0,00	226.300,00	123.000,00	103.300,00	0,00	0,00	0,00	0,00	
6.	= Summe der Einzahlungen für Investitionstätigkeit	0,00	226.300,00	123.000,00	103.300,00	0,00	0,00	0,00	0,00	
7.	Erwerb von Grundstücken und Gebäuden	69.000,00	69.000,00	69.000,00	0,00	0,00	0,00	0,00	0,00	
78210001	<i>Ausz. für den Erwerb von Grundst. u. Gebäuden</i>	69.000,00	69.000,00	69.000,00	0,00	0,00	0,00	0,00	0,00	
9.	Erwerb von beweglichem Sachvermögen	50.000,00	50.000,00	0,00	10.000,00	0,00	0,00	0,00	0,00	
78311001	<i>Ausz. f. d. Erwerb von bewegl. Verm.gegenst.> 1000€</i>	50.000,00	50.000,00	0,00	10.000,00	0,00	0,00	0,00	0,00	
13.	= Summe der Auszahlungen für Investitionstätigkeit	119.000,00	119.000,00	69.000,00	10.000,00	0,00	0,00	0,00	0,00	
14.	Saldo aus Investitionstätigkeit	-119.000,00	107.300,00	54.000,00	93.300,00	0,00	0,00	0,00	0,00	



Investitionsprogramm 2025

 Gemeinde: 01 Flecken Barnstorf
 Teilhaushalt 4 - Bau und Liegenschaften
 Kostenträger 541000 Gemeindestraßen

Nr.	Bezeichnung	Gesamt- investitions- summen	bisher bereitgestellt	Ansatz 2024	Ansatz 2025	Verpflich- tungs- ermäch- tigungen	Finanz- plan 2026	Finanz- plan 2027	Finanz- plan 2028	Erläuterungen
1.	Einzahlungen aus Investitionszuwendungen	0,00	284.600,00	0,00	284.600,00	0,00	0,00	0,00	0,00	
68710001	Investitionszuwendungen(Land)	0,00	284.600,00	0,00	284.600,00	0,00	0,00	0,00	0,00	
2.	Beiträge u.ä. Entgelte für Investitionstätigkeit	0,00	168.000,00	0,00	168.000,00	0,00	0,00	0,00	0,00	
6.	= Summe der Einzahlungen für Investitionstätigkeit	0,00	452.600,00	0,00	452.600,00	0,00	0,00	0,00	0,00	
7.	Erwerb von Grundstücken und Gebäuden	3.000,00	3.000,00	0,00	0,00	0,00	0,00	0,00	0,00	
78210001	Ausz. für den Erwerb von Grundst. u. Gebäuden	3.000,00	3.000,00	0,00	0,00	0,00	0,00	0,00	0,00	
8.	Baumaßnahmen	1.154.500,00	1.154.500,00	70.000,00	664.500,00	0,00	0,00	0,00	0,00	
78720001	Auszahlungen für Tiefbaumaßnahmen	1.154.500,00	1.154.500,00	70.000,00	664.500,00	0,00	0,00	0,00	0,00	
9.	Erwerb von beweglichem Sachvermögen	5.000,00	5.000,00	0,00	0,00	0,00	0,00	0,00	0,00	
78311001	Ausz. f. d. Erwerb von bewegl. Verm.gegenst.>1000€	5.000,00	5.000,00	0,00	0,00	0,00	0,00	0,00	0,00	
11.	Aktivierbare Zuwendungen	111.600,00	55.800,00	18.600,00	18.600,00	0,00	18.600,00	18.600,00	18.600,00	
78130001	Zuweisungen und Zuschüsse f.Inv.(ZV u.dgl.)	111.600,00	55.800,00	18.600,00	18.600,00	0,00	18.600,00	18.600,00	18.600,00	
13.	= Summe der Auszahlungen für Investitionstätigkeit	1.274.100,00	1.218.300,00	88.600,00	683.100,00	0,00	18.600,00	18.600,00	18.600,00	
14.	Saldo aus Investitionstätigkeit	-1.274.100,00	-765.700,00	-88.600,00	-230.500,00	0,00	-18.600,00	-18.600,00	-18.600,00	

 Investitionsprogramm 2025 Gemeinde: 01 Flecken Barnstorf Teilhaushalt 4 - Bau und Liegenschaften Kostenträger 54500 Straßenbeleuchtung										
Nr.	Bezeichnung	Gesamt- investitions- summen	bisher bereitgestellt	Ansatz 2024	Ansatz 2025	Verpflich- tungs- ermäch- tigungen	Finanz- plan 2026	Finanz- plan 2027	Finanz- plan 2028	Erläuterungen
8.	Baumaßnahmen	2.500,00	2.500,00	2.500,00	0,00	0,00	0,00	0,00	0,00	
78720001	<i>Auszahlungen für Tiefbaumaßnahmen</i>	2.500,00	2.500,00	2.500,00	0,00	0,00	0,00	0,00	0,00	
13.	= Summe der Auszahlungen für Investitionstätigkeit	2.500,00	2.500,00	2.500,00	0,00	0,00	0,00	0,00	0,00	
14.	Saldo aus Investitionstätigkeit	-2.500,00	-2.500,00	-2.500,00	0,00	0,00	0,00	0,00	0,00	



Investitionsprogramm 2025
Gemeinde: 01 Flecken Barnstorf
Teilhaushalt 4 - Bau und Liegenschaften
Kostenträger 551000 Parkanlagen und öffentliche Grünflächen

Nr.	Bezeichnung	Gesamt- investitions- summen	bisher bereitgestellt	Ansatz 2024	Ansatz 2025	Verpflich- tungs- ermäch- tigungen	Finanz- plan 2026	Finanz- plan 2027	Finanz- plan 2028	Erläuterungen
9.	Erwerb von beweglichem Sachvermögen	3.000,00	3.000,00	0,00	0,00	0,00	0,00	0,00	0,00	
78311001	Ausz. f. d. Erwerb von bewegl. Verm.gegenst.>1000€	3.000,00	3.000,00	0,00	0,00	0,00	0,00	0,00	0,00	
13.	= Summe der Auszahlungen für Investitionstätigkeit	3.000,00	3.000,00	0,00	0,00	0,00	0,00	0,00	0,00	
14.	Saldo aus Investitionstätigkeit	-3.000,00	-3.000,00	0,00	0,00	0,00	0,00	0,00	0,00	



Übersicht über die aus Verpflichtungsermächtigungen voraussichtlich fällig werdenden Auszahlungen (Muster 9)

Verpflichtungsermächtigungen im Haushaltsplan des Jahres	Voraussichtlich fällig werdende Auszahlungen ^{2) 3)}				
	2025	2026	2027	2028	2029 ff.
	-Euro-	-Euro-	-Euro-	-Euro-	-Euro-
1	2	3	4	5	6
2025	0,00	0,00	0,00	0,00	0,00
2024	0,00	0,00	0,00	0,00	
2023	0,00	0,00	0,00	0,00	
2022	0,00	0,00	0,00	0,00	
Insgesamt	0,00	0,00	0,00	0,00	
Nachrichtlich: in der mittelfristigen Finanzplanung vorgesehene Kreditaufnahmen für Investitionstätigkeit	0,00	3.800.000,00	2.800.000,00	0,00	0,00

¹⁾ In Spalte 1 sind das Haushaltsjahr und alle früheren Jahre auszuführen, in denen Verpflichtungsermächtigungen veranschlagt waren, aus deren Inanspruchnahme noch Auszahlungen fällig werden.

²⁾ In Spalte 2 ist das Haushaltsjahr, in den Spalten 3 bis 5 die sich anschließenden Jahre einzusetzen.

³⁾ Werden Auszahlungen aus Verpflichtungsermächtigungen in Jahren fällig, auf die sich die mittelfristige Finanzplanung noch nicht erstreckt, so sind weitere Kopfspalten in die Übersicht aufzunehmen und die voraussichtlichen Kreditaufnahmen für Investitionstätigkeit in diesen Jahren gemäß § 1 Abs. 2 Nr. 5 zweiter Halbsatz KomHKVO besonders darzustellen.

Haushaltsplan 2025



Übersicht Ergebnishaushalt 2025

Gemeinde: 01 Flecken Barnstorf

Übersicht über die ordentlichen/außerordentlichen Erträge/Aufwendungen mit den jeweiligen Gesamtsummen der Teilergebnishaushalte (§ 1 Abs.2 Nr.1 KomHKVO)

Teilhaushalt		Ordentliche Erträge	Ordentliche Aufwendungen	Ordentliches Ergebnis Überschuss (+) Fehlbetrag (-)	Außer- ordentliche Erträge	Außer- ordentliche Aufwendungen	Außer- ordentliches Ergebnis Überschuss (+) Fehlbetrag (-)
		-Euro-					
	1	2	3	4	5	6	7
THH 1	Teilhaushalt 1 - Gemeindeorgane	0	47.000	47.000	0	0	0
THH 2	Teilhaushalt 2 - Innere Dienste	-9.931.100	8.992.800	-938.300	0	0	0
THH 3	Teilhaushalt 3 - Soziales und Ordnung	-12.800	206.000	193.200	0	0	0
THH 4	Teilhaushalt 4 - Bau und Liegenschaften	-460.600	1.273.551	812.951	0	0	0
Gesamtsumme		-10.404.500	10.519.351	114.851	0	0	0



Übersicht Finanzhaushalt 2025

Gemeinde: 01 Flecken Barnstorf

Übersicht über die Ein- und Auszahlungen sowie Verpflichtungsermächtigungen mit den Gesamtsummen der Teilhaushalte des Finanzhaushalts (§ 1 Abs.2 Nr.2 KomHKVO)

A:

Teilhaushalt	1	2	3	4	5	6	7	8	9	10	11
	-Euro-										
THH 1	Teilhaushalt 1 - Gemeindeorgane	0	-47.000	-47.000	0	0	0	0	0	0	0
THH 2	Teilhaushalt 2 - Innere Dienste	9.931.100	-8.989.900	941.200	0	-309.000	-309.000	0	-103.000	-103.000	0
THH 3	Teilhaushalt 3 - Soziales und Ordnung	9.800	-171.400	-161.600	0	0	0	0	0	0	0
THH 4	Teilhaushalt 4 - Bau und Liegenschaften	129.500	-691.151	-561.651	555.900	-693.100	-137.200	0	0	0	0
Gesamtsumme		10.070.400	-9.899.451	170.949	555.900	-1.002.100	-446.200	0	-103.000	-103.000	0



Übersicht Finanzhaushalt B

Zusammenfassung	Einzahlungen -Euro- 1	Auszahlungen -Euro- 2
Laufende Verwaltungstätigkeit	10.070.400	9.899.451
Investitionstätigkeit	555.900	1.002.100
Finanzierungstätigkeit	0	103.000
Summe	10.626.300	11.004.551

Übersicht über den voraussichtlichen Stand der Schulden

Gemeinde: 01 Flecken Barnstorf

		Übersicht gem. § 1 Abs. 2 Nr. 6 KomHKVO	
	Art der Schulden	Stand zu Beginn 2024 -1000 Euro-	voraussicht- licher Stand zu Beginn 2025 -1000 Euro-
	1	2	3
1.	Geldschulden aus		
1.1	Anleihen	0,0	0,0
1.2	Verbindlichkeiten aus Krediten für Investitionstätigkeit	-515,5	-412,6
1.3	Liquiditätskrediten	0,0	0,0
1.4	Sonstigen Geldschulden	0,0	0,0
2.	Verbindlichkeiten aus kreditähnlichen Rechtsgeschäften	0,0	0,0
3.	Verbindlichkeiten aus Lieferungen und Leistungen	-35,2	-180,6
4.	Transferverbindlichkeiten	-1,9	-21,1
5.	Sonstige Verbindlichkeiten	-101,4	-186,0
	Schulden insgesamt	0,0	0,0

Bericht über Unternehmen und Einrichtungen in der Rechtsform des privaten Rechts und die Beteiligung daran gemäß § 151 NKomVG

Unternehmen Stadtwerke EVB Huntetal GmbH

Gegenstand des Unternehmens ist die Versorgung mit Energie und Wasser, die Umsetzung und Förderung von Energiesparmaßnahmen, die Entsorgung von Abwasser, der Bau- und Betrieb von Hallen- und Freibädern und Maßnahmen der Wirtschaftsförderung einschließlich aller dazu gehörigen sonstigen Geschäfte.

Die Entscheidungen für eine Beteiligung der Samtgemeinde und deren Mitgliedsgemeinden an dem Unternehmen wurden der Kommunalaufsichtsbehörde angezeigt. **Das Vorliegen der Voraussetzungen des § 136 I NKomVG**, u.a. das der öffentliche Zweck das Unternehmen rechtfertigt, wurden dabei nachgewiesen. Die Erfüllung des öffentlichen Zwecks durch das Unternehmen ist durch die Ausgestaltung des Gesellschaftsvertrages sichergestellt. Der **öffentliche Zweck** wird bis heute erfüllt.

Beteiligungen

Gesellschafter	Kapitalzuführungen Stammeinlagen	Anteile in %	Aufsichtsrat
Samtgemeinde Barnstorf	74.300 €	1,08 %	0 Mitglieder
Flecken Barnstorf	991.000 €	14,34 %	3 Mitglieder
Gemeinde Drebber	29.800 €	0,43 %	0 Mitglieder
Gemeinde Drentwede	20.900 €	0,30 %	0 Mitglieder
Gemeinde Eydelstedt	20.900 €	0,30 %	0 Mitglieder
Stadt Diepholz	4.440.000 €	64,25 %	8 Mitglieder
Gemeinde Wagenfeld	531.460 €	7,69 %	2 Mitglieder
Samtgemeinde Rehden	802.640 €	11,61 %	1 Mitglieder
Belegschaft der Gesellschaft			2 Mitglieder
Summe	6.911.000 €	100,00 %	16 Mitglieder

Organe der Gesellschaft

- I. Geschäftsführung
- II. Aufsichtsrat
- III. Gesellschafterversammlung

Die Gesellschaft hat einen oder mehrere Geschäftsführer.

Der Aufsichtsrat hat 16 Mitglieder (siehe vorstehende Übersicht).

Die Gesellschafterversammlung setzt sich aus den gesetzlichen Vertretern der Gesellschafter zusammen.

Unternehmen Volksbank Niedersachsen-Mitte eG

Gegenstand des Unternehmens ist die Durchführung von banküblichen und ergänzenden Geschäften aller Art.

Öffentlicher Zweck

nicht vorhanden.

Der Erwerb der Geschäftsanteile erfolgte zu einem Zeitpunkt, als die Mitgliedschaft in der Genossenschaft noch Voraussetzung für die Kreditgewährung war.

Beteiligungen

Mitglied	Geschäftsguthaben
Samtgemeinde Barnstorf	100,00 €
Flecken Barnstorf	500,00 €
Gemeinde Eydelstedt	500,00 €

Ein Geschäftsanteil beträgt lt. Satzung 150,00 €. Die Nachschusspflicht der Mitglieder ist auf die Haftsumme beschränkt. Die Haftsumme für jeden Geschäftsanteil beträgt nach den Bestimmungen der Satzung 150,00 €.

Organe der Gesellschaft

Vorstand

Aufsichtsrat

Er besteht aus 13 Mitgliedern, die von der Vertreterversammlung gewählt werden. Die genannten Kommunen sind im Aufsichtsrat nicht vertreten.

Vertreterversammlung

Die Vertreterversammlung besteht aus 336 Vertretern, die von den Mitgliedern der Genossenschaft gewählt werden. Die Mitglieder üben ihre Rechte in den Angelegenheiten der Genossenschaft über die Vertreterversammlung aus.

Unternehmen Wohnbau Diepholz GmbH
--

Gegenstand des Unternehmens ist die Errichtung, Betreuung, Bewirtschaftung und Verwaltung von Bauten in allen Rechts- und Nutzungsformen. Sie kann außerdem alle im Bereich der Wohnungswirtschaft, des Städtebaus und der Infrastruktur anfallenden Aufgaben übernehmen.

Die Entscheidung für eine Beteiligung des Fleckens Barnstorf an dem Unternehmen wurde der Kommunalaufsichtsbehörde angezeigt. Das **Vorliegen der Voraussetzungen des § 136 I NKomVG**, u.a. das der öffentliche Zweck das Unternehmen rechtfertigt, wurde dabei nachgewiesen.

Die Erfüllung des öffentlichen Zwecks durch das Unternehmen ist durch die Ausgestaltung des Gesellschaftsvertrages sichergestellt. **Der öffentliche Zweck** wird bis heute erfüllt.

Beteiligungen

Gesellschafter	Geschäftsanteil	Anteil in %
Flecken Barnstorf	130.000 €	6,80 %

Das Unternehmen hat 17 Gesellschafter. Die Stammeinlagen betragen 1.898.000 €.

Organe der Gesellschaft

Geschäftsführer

Aufsichtsrat

Der Aufsichtsrat besteht aus 8 Mitgliedern, die von der Gesellschafterversammlung auf 4 Jahre gewählt werden.

Gesellschafterversammlung

Je 2600 € eines Geschäftsanteils gewähren in der Gesellschafterversammlung eine Stimme (Flecken Barnstorf hat 50 Stimmen von 730 Stimmen).

Beteiligungen des Unternehmens

keine

Haushaltsplan Flecken Barnstorf

Übersicht über die Produktgruppen (Kostenträger)

§ 1 Abs. 2 Nr. 11 KomHKVO

Teilhaushalt I - Gemeindeorgane	
Kostenträger newsystem	Bezeichnung Kostenträger
111000	Vertretung - Hauptausschuss - Hauptverwaltungsbeamter

Teilhaushalt II - Innere Dienste	
Kostenträger newsystem	Bezeichnung Kostenträger
111100	Zentrale Verwaltung
111300	Kassen- und Rechnungswesen
522000	Wohnbauförderung
531000	Elektrizitätsversorgung
535000	Kombinierte Versorgungsunternehmen
571000	Wirtschaftsförderung (vorher THH 3, jetzt THH 2 einheitlich in allen Gemeinden)
573000	Kreditinstitute - Beteiligungen
575000	Tourismus
611000	Steuern - Finanzaufweisungen - Umlagen
612000	Kredite - Zinsen - Deckungsreserve

Teilhaushalt III - Soziales und Ordnung	
Kostenträger newsystem	Bezeichnung Kostenträger
252100	Heimathaus
262000	Konzerte und Musikpflege
281000	Heimat- und Brauchtumspflege
421000	Förderung des Sports
424000	Sporthallen
424100	Sportstätten
573100	Märkte
573200	Dorfgemeinschaftshäuser

Teilhaushalt IV - Bau und Liegenschaften	
Kostenträger newsystem	Bezeichnung Kostenträger
111400	Grundstücks- und Gebäudemanagement
511000	Ortsplanung
511100	Dorferneuerung und Stadtsanierung
541000	Gemeindestraßen
545000	Straßenbeleuchtung
545100	Straßenreinigung und Winterdienst
546000	Parkeinrichtungen - ruhender Verkehr
551000	Parkanlagen und öffentliche Grünflächen
552000	Öffentliche Gewässer und Wasserbau
554000	Naturschutz und Landschaftspflege

Haushaltsplan Flecken Barnstorf

Übersicht über die gebildeten Budgets (§ 4 Abs. 3)

§ 1 Abs. 2 Nr. 12 KomHKVO

Kostenträger newsystem	Bezeichnung des Budgets
---------------------------	-------------------------

Teilhaushalt I bis Teilhaushalt IV übergreifend

Budget AfA-Aufwendungen

111400, 252100, 424000, 424100, 511000, 51110, 522000, 541000, 545000, 551000,
571000, 573200

**Vorvorjahreswerte
aus CIP-KD Finanzwesen**

Ergebnisrechnung 2023

Finanzrechnung 2023

Teilergebnisrechnung 2023

Teilfinanzrechnung 2023



Erträge und Aufwendungen	Ergebnis des Vorjahres	Ansätze des Haushaltsjahres	Veränderung durch Nachtrag	Ergebnis des Haushaltsjahres	mehr (+)/weniger (-)	Ermächtigungen aus Haushaltsvorjahren
	2022	2023	2023	2023	2023	2022
	EUR	EUR	EUR	EUR	EUR	EUR
1	2	3	4	5	6	7
Ordentliche Erträge						
1. + Steuern und ähnliche Abgaben	8.733.398,59	8.715.700,00	0,00	8.975.973,94	260.273,94	0,00
3011000 Grundsteuer A	72.010,16	72.700,00	0,00	70.067,24	-2.632,76	0,00
3012000 Grundsteuer B	895.110,78	900.000,00	0,00	896.814,18	-3.185,82	0,00
3013000 Gewerbesteuer	4.388.231,63	4.100.000,00	0,00	4.600.169,51	500.169,51	0,00
3021000 Gemeindeanteil an der Einkommensteuer	2.598.374,00	2.844.000,00	0,00	2.664.761,00	-179.239,00	0,00
3022000 Gemeindeanteil an der Umsatzsteuer	573.682,00	580.000,00	0,00	582.884,00	2.884,00	0,00
3031000 Vergnügungssteuer	184.809,20	198.000,00	0,00	139.131,76	-58.868,24	0,00
3032000 Hundesteuer	21.180,82	21.000,00	0,00	22.146,25	1.146,25	0,00
2. + Zuwendungen und allgemeine Umlagen	19.266,00	0,00	0,00	447,77	447,77	0,00
3131000 Sonstige allgemeine Zuweisungen vom Land	13.216,00	0,00	0,00	0,00	0,00	0,00
3147000 Zuweisungen für laufende Zwecke von privaten Unternehmen	1.050,00	0,00	0,00	0,00	0,00	0,00
3148000 Zuweisungen für laufende Zwecke von übrigen Bereichen	5.000,00	0,00	0,00	447,77	447,77	0,00
3. + Auflösungserträge aus Sonderposten	304.865,69	314.600,00	0,00	0,00	-314.600,00	0,00
3161000 Erträge aus der Auflösung von Sonderposten aus Investitionszuweisungen und -zuschüssen	185.494,00	194.700,00	0,00	0,00	-194.700,00	0,00
3371000 Erträge aus der Auflösung von Sonderposten für Beiträge und ähnliche Entgelte	119.274,09	119.900,00	0,00	0,00	-119.900,00	0,00
3571000 Erträge aus der Auflösung von sonstigen Sonderposten	97,60	0,00	0,00	0,00	0,00	0,00
4. + sonstige Transfererträge	0,00	0,00	0,00	0,00	0,00	0,00
5. + öffentlich-rechtliche Entgelte	0,00	400,00	0,00	72,00	-328,00	0,00
3311020 Mahngebühren	0,00	200,00	0,00	0,00	-200,00	0,00
3311050 Stundungszinsen	0,00	200,00	0,00	72,00	-128,00	0,00
6. + privatrechtliche Entgelte	44.051,92	45.000,00	0,00	200.754,68	155.754,68	0,00
3411000 Mieten und Pachten	26.539,09	27.500,00	0,00	24.796,92	-2.703,08	0,00
3411010 Miete und Pacht 1	11.780,21	12.000,00	0,00	11.977,64	-22,36	0,00
3421000 Erträge aus Verkauf	30,00	500,00	0,00	300,00	-200,00	0,00
3461000 Sonstige privatrechtliche Leistungsentgelte	5.702,62	5.000,00	0,00	163.680,12	158.680,12	0,00
7. + Kostenerstattungen und Kostenumlagen	990,00	2.600,00	0,00	1.580,00	-1.020,00	0,00
3488000 Erstattungen von übrigen Bereichen	990,00	2.600,00	0,00	1.580,00	-1.020,00	0,00
8. + Zinsen und ähnliche Finanzerträge	243.046,65	224.100,00	0,00	92.601,45	-131.498,55	0,00
3651000 Erträge aus Gewinnanteilen aus verbundenen Unternehmen und Beteiligungen	223.803,65	219.100,00	0,00	218.929,96	-170,04	0,00
3691000 Verzinsung von Steuernachforderungen	19.243,00	5.000,00	0,00	-126.328,51	-131.328,51	0,00
9. + aktivierte Eigenleistungen	0,00	0,00	0,00	0,00	0,00	0,00
10. +/- Bestandsveränderungen	0,00	0,00	0,00	0,00	0,00	0,00
11. + sonstige ordentliche Erträge	300.714,65	308.300,00	0,00	316.447,23	8.147,23	0,00
3511000 Konzessionsabgaben	279.565,68	295.000,00	0,00	295.412,21	412,21	0,00
3561000 Bußgelder	10.957,00	8.000,00	0,00	6.681,63	-1.318,37	0,00
3562000 Säumniszuschläge	3.909,50	1.000,00	0,00	1.549,50	549,50	0,00
3563000 Erträge aus der Inanspruchnahme von Gewährverträgen und Bürgschaften	5.324,71	4.300,00	0,00	4.217,86	-82,14	0,00
3583100 Erträge aus der Auflösung oder Herabsetzung von Wertberichtigungen auf Forderungen (Einzel-/Pauschalwertberichtigungen)	957,76	0,00	0,00	8.586,03	8.586,03	0,00
12. = Summe ordentliche Erträge	9.646.333,50	9.610.700,00	0,00	9.587.877,07	-22.822,93	0,00
Ordentliche Aufwendungen						
13. - Personalaufwendungen	0,00	0,00	0,00	0,00	0,00	0,00
14. - Versorgungsaufwendungen	0,00	0,00	0,00	0,00	0,00	0,00
15. - Aufwendungen für Sach- und Dienstleistungen	610.441,19	658.000,00	0,00	614.704,10	-43.295,90	0,00
4211000 Unterhaltung der Grundstücke und baulichen Anlagen	46.312,97	45.800,00	0,00	43.711,12	-2.088,88	0,00
4212000 Unterhaltung des sonstigen unbeweglichen Vermögens	377.342,90	431.000,00	0,00	390.057,29	-40.942,71	0,00
4221000 Unterhaltung des sonstigen beweglichen Vermögens	2.745,85	2.500,00	0,00	2.277,59	-222,41	0,00
4222000 Erwerb geringwertiger Vermögensgegenstände	0,00	200,00	0,00	0,00	-200,00	0,00



Erträge und Aufwendungen	Ergebnis des Vorjahres	Ansätze des Haushaltsjahres	Veränderung durch Nachtrag	Ergebnis des Haushaltsjahres	mehr (+)/weniger (-)	Ermächtigungen aus Haushaltsvorjahren
	2022	2023	2023	2023	2023	2022
	EUR	EUR	EUR	EUR	EUR	EUR
1	2	3	4	5	6	7
4231000 Mieten und Pachten	1.602,48	1.600,00	0,00	2.451,90	851,90	0,00
4241000 Bewirtschaftung der Grundstücke und baulichen Anlagen	4.033,82	2.000,00	0,00	2.539,05	539,05	0,00
4241300 Heizung	3.642,64	15.000,00	0,00	15.943,18	943,18	0,00
4241400 Reinigung	41.623,37	48.600,00	0,00	45.807,46	-2.792,54	0,00
4241500 Winterdienst	5.098,17	10.600,00	0,00	15.778,56	5.178,56	0,00
4241610 Strom	14.727,14	10.200,00	0,00	10.329,78	129,78	0,00
4241620 Gas	3.697,07	15.600,00	0,00	10.295,48	-5.304,52	0,00
4241640 Wasser	835,87	2.100,00	0,00	1.085,76	-1.014,24	0,00
4241650 Abwasser	1.259,28	3.200,00	0,00	1.437,63	-1.762,37	0,00
4241700 Versicherungen	5.743,36	6.400,00	0,00	6.591,56	191,56	0,00
4241900 Sonstige Bewirtschaftungskosten	9.206,06	12.700,00	0,00	6.910,32	-5.789,68	0,00
4271000 Besondere Verwaltungs- und Betriebsaufwendungen	92.570,21	50.500,00	0,00	59.487,42	8.987,42	0,00
16. - Abschreibungen	602.995,21	598.100,00	0,00	40.361,67	-557.738,33	0,00
4711010 AfA auf imm. Vermögensgegenstände aus gel. Investitionszuwendungen	49.691,19	38.000,00	0,00	0,00	-38.000,00	0,00
4711100 AfA auf unbebaute Grundstücke und grundstücksgl. Rechte an unb. Gr.	345,67	0,00	0,00	0,00	0,00	0,00
4711200 AfA auf beb. Grundstücke und grundstücksgl. Rechte an beb. Grundst.	0,62	0,00	0,00	0,00	0,00	0,00
4711300 AfA auf Gebäude und Aufbauten	65.718,17	66.100,00	0,00	0,00	-66.100,00	0,00
4711400 AfA auf Infrastrukturvermögen	401.567,33	485.300,00	0,00	0,00	-485.300,00	0,00
4711420 AfA auf Brücken und Tunnel	4.989,56	0,00	0,00	0,00	0,00	0,00
4711450 AfA auf Straßen, Wege, Plätze und Verkehrslenkanlagen	67.288,23	0,00	0,00	0,00	0,00	0,00
4711700 AfA auf BGA	4.912,44	8.700,00	0,00	0,00	-8.700,00	0,00
4711710 AfA auf Betriebsvorrichtungen	188,38	0,00	0,00	0,00	0,00	0,00
4711720 AfA auf Betriebs- und Geschäftsausstattung	226,11	0,00	0,00	0,00	0,00	0,00
4711950 AfA auf Kunstgegenstände und Kunstdenkmäler	319,78	0,00	0,00	0,00	0,00	0,00
4711996 AfA auf Anlagen im Bau	321,72	0,00	0,00	0,00	0,00	0,00
4721111 Einzelwertberichtigung	3.621,21	0,00	0,00	0,00	0,00	0,00
4721200 Sonstige Abschreibungen auf Forderungen	10,09	0,00	0,00	610,00	610,00	0,00
4721202 Abschreibungen auf Forderungen aus der Grundsteuer B	0,00	0,00	0,00	413,37	413,37	0,00
4721203 Abschreibungen auf Forderungen aus der Gewerbesteuer	0,00	0,00	0,00	3.419,60	3.419,60	0,00
4721204 Abschreibungen auf Forderungen aus der Hundesteuer	0,00	0,00	0,00	245,00	245,00	0,00
4721205 Abschreibungen auf Forderungen aus der Vergnügungssteuer	0,00	0,00	0,00	33.606,44	33.606,44	0,00
4721270 Abschreibungen auf Forderungen aus Mieten und Pachten	3.192,71	0,00	0,00	658,69	658,69	0,00
4721291 Abschreibungen auf Forderungen aus Verzinsung von Steuerforderungen	0,00	0,00	0,00	113,00	113,00	0,00
4721293 Abschreibungen auf Forderungen aus Säumniszuschlägen	602,00	0,00	0,00	1.295,57	1.295,57	0,00
17. - Zinsen und ähnliche Aufwendungen	19.196,66	20.100,00	0,00	124.404,58	104.304,58	0,00
4512000 Zinsaufwendungen an Gemeinden (GV)	1,33	0,00	0,00	0,00	0,00	0,00
4517000 Zinsaufwendungen an Kreditinstitute	19.195,33	16.100,00	0,00	16.092,09	-7,91	0,00
4592000 Verzinsung von Steuernachzahlungen	0,00	4.000,00	0,00	108.312,49	104.312,49	0,00
18. - Transferaufwendungen	7.435.369,91	8.365.000,00	0,00	8.422.468,99	57.468,99	0,00
4312000 Zuweisungen an Gemeinden (GV)	0,00	0,00	0,00	447,77	447,77	0,00
4313000 Zuweisungen an Zweckverbände und dgl.	19.796,91	11.000,00	0,00	13.172,91	2.172,91	0,00
4317000 Zuweisungen an private Unternehmen	0,00	5.000,00	0,00	4.353,41	-646,59	0,00
4318000 Zuweisungen an übrige Bereiche	10.850,00	15.800,00	0,00	15.036,90	-763,10	0,00
4341000 Gewerbesteuerumlage	419.531,00	410.000,00	0,00	466.410,00	56.410,00	0,00
4372100 Kreisumlage	3.092.192,00	3.479.300,00	0,00	3.479.232,00	-68,00	0,00
4372200 Samtgemeindeumlage	3.893.000,00	4.443.900,00	0,00	4.443.816,00	-84,00	0,00
19. - sonstige ordentliche Aufwendungen	96.334,59	96.400,00	0,00	106.086,63	9.686,63	102.989,23
4411000 Sonstige Aufwendungen für Personal- und Versorgungsaufwendungen	2.960,04	3.000,00	0,00	2.960,04	-39,96	0,00
4421000 Aufwendungen für ehrenamtliche und sonstige Tätigkeit	31.388,00	30.000,00	0,00	30.596,00	596,00	0,00



Erträge und Aufwendungen	Ergebnis des Vorjahres	Ansätze des Haushaltsjahres	Veränderung durch Nachtrag	Ergebnis des Haushaltsjahres	mehr (+)/weniger (-)	Ermächtigungen aus Haushaltsvorjahren
	2022	2023	2023	2023	2023	2022
	EUR	EUR	EUR	EUR	EUR	EUR
1	2	3	4	5	6	7
4429000 Sonstige Aufwendungen für die Inanspruchnahme von Rechten und Diensten	9.768,93	13.700,00	0,00	11.271,18	-2.428,82	0,00
4431000 Geschäftsaufwendungen	16.404,32	5.500,00	0,00	13.770,61	8.270,61	94.000,00
4431230 Post- und Fernmeldegebühren	359,04	600,00	0,00	359,04	-240,96	0,00
4431240 Öffentliche Bekanntmachungen	76,39	1.500,00	0,00	128,28	-1.371,72	0,00
4431310 Gerichtskosten	761,60	500,00	0,00	261,80	-238,20	0,00
4431320 Sachverständigenkosten	12.510,77	7.200,00	0,00	23.304,18	16.104,18	8.989,23
4431420 Reisekosten	0,00	300,00	0,00	0,00	-300,00	0,00
4441000 Steuern, Versicherungen, Schadensfälle	7.695,16	6.900,00	0,00	7.263,16	363,16	0,00
4452000 Erstattungen an Gemeinden (GV)	14.410,34	22.200,00	0,00	16.172,34	-6.027,66	0,00
4621000 Deckungsreserve	0,00	5.000,00	0,00	0,00	-5.000,00	0,00
20. = Summe ordentliche Aufwendungen	8.764.337,56	9.737.600,00	0,00	9.308.025,97	-429.574,03	102.989,23
21. = Ordentliches Ergebnis	881.995,94	-126.900,00	0,00	279.851,10	406.751,10	-102.989,23
22. + außerordentliche Erträge	77.609,22	0,00	0,00	0,00	0,00	0,00
5311000 Erträge aus der Veräußerung von Grundstücken und Gebäuden und anderen unbeweglichen Vermögensgegenständen (Buchung nur über AnBu)	77.609,22	0,00	0,00	0,00	0,00	0,00
23. - außerordentliche Aufwendungen	0,00	0,00	0,00	0,00	0,00	0,00
24. = außerordentliches Ergebnis	77.609,22	0,00	0,00	0,00	0,00	0,00
= Jahresergebnis	959.605,16	-126.900,00	0,00	279.851,10	406.751,10	-102.989,23

*** Ende der Liste "Ergebnisrechnung" ***



Einzahlungen und Auszahlungen	Ergebnis des Vorjahres	Ansätze des Haushaltsjahres	Veränderung durch Nachtrag	Ergebnis des Haushaltsjahres	mehr (+)/weniger (-)	Ermächtigungen aus Haushaltsvorjahren
	2022	2023	2023	2023	2023	2022
	EUR	EUR	EUR	EUR	EUR	EUR
1	2	3	4	5	6	7
Einzahlungen aus laufender Verwaltungstätigkeit						
1. + Steuern und ähnliche Abgaben	8.663.924,40	8.715.700,00	0,00	9.033.163,93	317.463,93	0,00
6011000 Grundsteuer A	74.468,42	72.700,00	0,00	69.263,35	-3.436,65	0,00
6012000 Grundsteuer B	896.218,73	900.000,00	0,00	897.206,31	-2.793,69	0,00
6013000 Gewerbesteuer	4.195.310,84	4.100.000,00	0,00	4.664.095,60	564.095,60	0,00
6021000 Gemeindeanteil an der Einkommensteuer	2.700.827,00	2.844.000,00	0,00	2.667.030,00	-176.970,00	0,00
6022000 Gemeindeanteil an der Umsatzsteuer	589.341,00	580.000,00	0,00	569.256,00	-10.744,00	0,00
6031000 Vergnügungssteuer	186.198,36	198.000,00	0,00	144.795,60	-53.204,40	0,00
6032000 Hundesteuer	21.560,05	21.000,00	0,00	21.517,07	517,07	0,00
2. + Zuwendungen und allgemeine Umlagen	18.516,00	0,00	0,00	1.197,77	1.197,77	0,00
6131000 Sonstige allgemeine Zuweisungen vom Land	13.216,00	0,00	0,00	0,00	0,00	0,00
6147000 Zuweisungen für laufende Zwecke von privaten Unternehmen	300,00	0,00	0,00	750,00	750,00	0,00
6148000 Zuweisungen für laufende Zwecke von übrigen Bereichen	5.000,00	0,00	0,00	447,77	447,77	0,00
3. + Sonstige Transfereinzahlungen	0,00	0,00	0,00	0,00	0,00	0,00
4. + Öffentlich-rechtliche Entgelte	0,00	400,00	0,00	72,00	-328,00	0,00
6311020 Mahngebühren	0,00	200,00	0,00	0,00	-200,00	0,00
6311050 Stundungszinsen	0,00	200,00	0,00	72,00	-128,00	0,00
5. + Privatrechtliche Entgelte	44.999,65	45.000,00	0,00	197.531,99	152.531,99	0,00
6411000 Mieten und Pachten	25.397,79	27.500,00	0,00	21.908,88	-5.591,12	0,00
6411010 Einzahlung Miete und Pacht 1	11.791,06	12.000,00	0,00	11.782,30	-217,70	0,00
6421000 Einzahlungen aus Verkauf	50,00	500,00	0,00	280,00	-220,00	0,00
6461000 Sonstige privatrechtliche Leistungsentgelte	7.760,80	5.000,00	0,00	163.560,81	158.560,81	0,00
6. + Kostenerstattungen und Kostenumlagen	150,00	2.600,00	0,00	2.420,00	-180,00	0,00
6488000 Erstattungen von übrigen Bereichen	150,00	2.600,00	0,00	2.420,00	-180,00	0,00
7. + Zinsen und ähnliche Einzahlungen	225.203,15	224.100,00	0,00	85.117,83	-138.982,17	0,00
6651000 Gewinnanteile aus verbundenen Unternehmen und Beteiligungen	223.803,65	219.100,00	0,00	218.929,96	-170,04	0,00
6691000 Verzinsung von Steuermachforderungen	1.399,50	5.000,00	0,00	-133.812,13	-138.812,13	0,00
8. + sonstige haushaltswirksame Einzahlungen	343.646,55	308.300,00	0,00	308.101,03	-198,97	0,00
6511000 Konzessionsabgaben	325.510,48	295.000,00	0,00	295.180,22	180,22	0,00
6561000 Bußgelder	10.957,00	8.000,00	0,00	6.681,63	-1.318,37	0,00
6562000 Säumniszuschläge	753,96	1.000,00	0,00	914,47	-85,53	0,00
6563000 Einzahlungen aus der Inanspruchnahme von Gewährverträgen und Bürgschaften	6.425,11	4.300,00	0,00	5.324,71	1.024,71	0,00
9. = Summe der Einzahlungen aus laufender Verwaltungstätigkeit	9.296.439,75	9.296.100,00	0,00	9.627.604,55	331.504,55	0,00
Auszahlungen aus laufender Verwaltungstätigkeit						
10. - Personalauszahlungen	0,00	0,00	0,00	0,00	0,00	0,00
11. - Versorgungsauszahlungen	0,00	0,00	0,00	0,00	0,00	0,00
12. - Auszahlungen für Sach- und Dienstleistungen und für geringwertige Vermögensgegenstände	624.830,88	658.000,00	0,00	599.774,37	-58.225,63	0,00
7211000 Unterhaltung der Grundstücke und baulichen Anlagen	33.345,40	45.800,00	0,00	30.865,88	-14.934,12	0,00
7212000 Unterhaltung des sonstigen unbeweglichen Vermögens	392.096,42	431.000,00	0,00	377.204,62	-53.795,38	0,00
7221000 Unterhaltung des sonstigen beweglichen Vermögens	1.547,00	2.500,00	0,00	3.476,44	976,44	0,00
7222000 Erwerb geringwertiger Vermögensgegenstände	0,00	200,00	0,00	0,00	-200,00	0,00
7231000 Mieten und Pachten	1.370,82	1.600,00	0,00	2.683,56	1.083,56	0,00
7241000 Bewirtschaftung der Grundstücke und baulichen Anlagen	1.779,49	2.000,00	0,00	5.747,99	3.747,99	0,00
7241300 Auszahlung für Heizung	4.631,11	15.000,00	0,00	18.031,64	3.031,64	0,00
7241400 Auszahlung für Reinigung	41.027,50	48.600,00	0,00	45.741,26	-2.858,74	0,00
7241500 Auszahlung für Winterdienst	3.435,56	10.600,00	0,00	12.523,36	1.923,36	0,00
7241610 Auszahlung für Strom	4.784,90	10.200,00	0,00	21.954,14	11.754,14	0,00
7241620 Auszahlung für Gas	4.576,30	15.600,00	0,00	17.607,07	2.007,07	0,00



Einzahlungen und Auszahlungen	Ergebnis des Vorjahres	Ansätze des Haushaltsjahres	Veränderung durch Nachtrag	Ergebnis des Haushaltsjahres	mehr (+)/weniger (-)	Ermächtigungen aus Haushaltsvorjahren
	2022	2023	2023	2023	2023	2022
	EUR	EUR	EUR	EUR	EUR	EUR
1	2	3	4	5	6	7
7241640 Auszahlung für Wasser	768,77	2.100,00	0,00	1.173,87	-926,13	0,00
7241650 Auszahlung für Abwasser	1.146,90	3.200,00	0,00	1.376,01	-1.823,99	0,00
7241700 Auszahlung für Versicherungen	4.771,69	6.400,00	0,00	7.339,90	939,90	0,00
7241900 Auszahlung für sonstige Bewirtschaftungskosten	9.463,57	12.700,00	0,00	7.014,18	-5.685,82	0,00
7271000 Besondere Verwaltungs- und Betriebsauszahlungen	120.085,45	50.500,00	0,00	47.034,45	-3.465,55	0,00
13. - Zinsen und ähnliche Auszahlungen	19.166,66	20.100,00	0,00	124.404,58	104.304,58	0,00
7512000 Zinsauszahlungen an Gemeinden (GV)	1,33	0,00	0,00	0,00	0,00	0,00
7517000 Zinsauszahlungen an Kreditinstitute	19.195,33	16.100,00	0,00	16.092,09	-7,91	0,00
7592000 Verzinsung von Steuernachzahlungen	-30,00	4.000,00	0,00	108.312,49	104.312,49	0,00
14. - Transferauszahlungen	7.448.655,57	8.365.000,00	0,00	8.429.134,96	64.134,96	0,00
7312000 Zuweisungen an Gemeinden (GV)	0,00	0,00	0,00	447,77	447,77	0,00
7313000 Zuweisungen an Zweckverbände und dgl.	10.873,57	11.000,00	0,00	11.680,53	680,53	0,00
7317000 Zuweisungen an private Unternehmen	0,00	5.000,00	0,00	4.353,41	-646,59	0,00
7318000 Zuweisungen an übrige Bereiche	10.850,00	15.800,00	0,00	12.900,25	-2.899,75	0,00
7341000 Gewerbesteuerumlage	441.740,00	410.000,00	0,00	476.705,00	66.705,00	0,00
7372100 Auszahlung Kreisumlage	3.092.192,00	3.479.300,00	0,00	3.479.232,00	-68,00	0,00
7372200 Auszahlung Samtgemeindeumlage	3.893.000,00	4.443.900,00	0,00	4.443.816,00	-84,00	0,00
15. - sonstige haushaltswirksame Auszahlungen	95.200,95	96.400,00	0,00	104.531,97	8.131,97	102.989,23
7411000 Sonstige Personal- und Versorgungsauszahlungen	2.960,04	3.000,00	0,00	2.960,04	-39,96	0,00
7421000 Auszahlungen für ehrenamtliche und sonstige Tätigkeit	31.388,00	30.000,00	0,00	30.596,00	596,00	0,00
7429000 Sonstige Auszahlungen für die Inanspruchnahme von Rechten und Diensten	16.925,64	13.700,00	0,00	4.518,29	-9.181,71	0,00
7431000 Geschäftsauszahlungen	14.629,82	5.500,00	0,00	13.770,61	8.270,61	94.000,00
7431230 Post- und Fernmeldegebühren	359,04	600,00	0,00	359,04	-240,96	0,00
7431240 Öffentliche Bekanntmachungen	76,39	1.500,00	0,00	128,28	-1.371,72	0,00
7431310 Gerichtskosten	761,60	500,00	0,00	261,80	-238,20	0,00
7431320 Sachverständigenkosten	5.994,92	7.200,00	0,00	28.502,41	21.302,41	8.989,23
7431420 Reisekosten	0,00	300,00	0,00	0,00	-300,00	0,00
7441000 Steuern, Versicherungen, Schadensfälle	7.695,16	6.900,00	0,00	7.263,16	363,16	0,00
7452000 Erstattungen an Gemeinden (GV)	14.410,34	22.200,00	0,00	16.172,34	-6.027,66	0,00
7621000 Deckungsreserve	0,00	5.000,00	0,00	0,00	-5.000,00	0,00
16. = Summe der Auszahlungen aus laufender Verwaltungstätigkeit	8.187.854,06	9.139.500,00	0,00	9.257.845,88	118.345,88	102.989,23
17. = Saldo aus laufender Verwaltungstätigkeit	1.108.585,69	156.600,00	0,00	369.758,67	213.158,67	-102.989,23
Einzahlungen aus Investitionstätigkeit						
18. + Zuwendungen für Investitionstätigkeit	0,00	0,00	0,00	0,00	0,00	0,00
19. + Beiträgen u.ä. Entgelte für Investitionstätigkeit	0,00	0,00	0,00	24.046,56	24.046,56	757.000,00
6891000 Beiträge und ähnliche Entgelte	0,00	0,00	0,00	23.976,56	23.976,56	757.000,00
6891800 Beiträge und ähnliche Entgelte - übrige Bereiche	0,00	0,00	0,00	70,00	70,00	0,00
20. + Veräußerung von Sachvermögen	111.890,76	0,00	0,00	0,00	0,00	400.000,00
6821110 Einzahlungen aus der Veräußerung von Grünflächen	27.528,00	0,00	0,00	0,00	0,00	0,00
6821190 Einzahlungen aus der Veräußerung von sonstigen unbebauten Grundstücken	80.642,76	0,00	0,00	0,00	0,00	400.000,00
6821310 Einzahlungen aus der Veräußerung von Grund und Boden des Infrastrukturvermögens	3.720,00	0,00	0,00	0,00	0,00	0,00
21. + Finanzvermögensanlagen	0,00	0,00	0,00	0,00	0,00	0,00
22. + sonstige Investitionstätigkeit	0,00	0,00	0,00	0,00	0,00	0,00
23. = Summe der Einzahlungen aus Investitionstätigkeit	111.890,76	0,00	0,00	24.046,56	24.046,56	1.157.000,00
Auszahlungen für Investitionstätigkeit						
24. - Erwerb von Grundstücken und Gebäuden	2.650.540,68	3.000,00	0,00	45.809,89	42.809,89	45.800,00
7821110 Auszahlungen aus dem Erwerb von Grünflächen	4.190,59	0,00	0,00	45.809,89	45.809,89	45.800,00
7821190 Auszahlungen aus dem Erwerb von sonstigen unbebauten Grundstücken	2.632.604,59	0,00	0,00	0,00	0,00	0,00
7821310 Auszahlungen aus dem Erwerb von Grund und Boden des Infrastrukturvermögens	13.745,50	3.000,00	0,00	0,00	-3.000,00	0,00



Einzahlungen und Auszahlungen	Ergebnis des Vorjahres	Ansätze des Haushaltsjahres	Veränderung durch Nachtrag	Ergebnis des Haushaltsjahres	mehr (+)/weniger (-)	Ermächtigungen aus Haushaltsvorjahren
	2022	2023	2023	2023	2023	2022
	EUR	EUR	EUR	EUR	EUR	EUR
1	2	3	4	5	6	7
25. - Baumaßnahmen	164.202,43	20.000,00	0,00	347.138,81	327.138,81	596.997,67
7872000 Auszahlungen Tiefbaumaßnahmen	164.202,43	20.000,00	0,00	347.138,81	327.138,81	596.997,67
26. - Erwerb von beweglichem Sachvermögen	0,00	8.000,00	0,00	16.057,88	8.057,88	45.000,00
7831172 Auszahlungen für den Erwerb von Betriebs- und Geschäftsausstattung	0,00	8.000,00	0,00	16.057,88	8.057,88	45.000,00
27. - Erwerb von Finanzvermögensanlagen	0,00	0,00	0,00	0,00	0,00	0,00
28. - Aktivierbare Zuwendungen	18.516,42	134.900,00	0,00	133.516,42	-1.383,58	418.200,00
7813000 Zuweisungen und Zuschüsse für Investitionen von Zweckverbänden	18.516,42	18.600,00	0,00	18.516,42	-83,58	0,00
7815000 Investitionszuschüsse von verbundenen Unternehmen, Beteiligungen und Sondervermögen	0,00	116.300,00	0,00	115.000,00	-1.300,00	116.200,00
7817000 Investitionszuschüsse von privaten Unternehmen	0,00	0,00	0,00	0,00	0,00	302.000,00
29. - sonstige Investitionstätigkeit	0,00	0,00	0,00	0,00	0,00	0,00
30. = Summe der Auszahlungen aus Investitionstätigkeit	2.833.259,53	165.900,00	0,00	542.523,00	376.623,00	1.105.997,67
31. = Saldo aus Investitionstätigkeit	-2.721.368,77	-165.900,00	0,00	-518.476,44	-352.576,44	51.002,33
32. = Finanzmittel-Überschuss/-Fehlbetrag	-1.612.783,08	-9.300,00	0,00	-148.717,77	-139.417,77	-51.986,90
Ein-, Auszahlungen aus Finanzierungstätigkeit						
33. + Einzahlungen aus Finanzierungstätigkeit; Aufnahme von Krediten und inneren Darlehen für Investitionstätigkeit	0,00	0,00	0,00	0,00	0,00	0,00
34. - Auszahlungen Finanzierungstätigkeit; Tilgung von Krediten und Rückzahlung von inneren Darlehen für Investitionstätigkeit	102.956,13	103.000,00	0,00	102.922,96	-77,04	0,00
7922100 Tilgungen von Krediten für Investitionen, Gemeinden mit Laufzeit bis einschl. 1 Jahr in Euro Währung	33,17	0,00	0,00	0,00	0,00	0,00
7927200 Tilgungen von Krediten für Investitionen, Kreditinstitute mit Laufzeit über 1 Jahr bis 5 Jahren in Euro Währung	59.885,00	59.900,00	0,00	59.885,00	-15,00	0,00
7927300 Tilgungen von Krediten für Investitionen, Kreditinstitute mit Laufzeit über 5 Jahren in Euro Währung	43.037,96	43.100,00	0,00	43.037,96	-62,04	0,00
35. = Saldo aus Finanzierungstätigkeit	-102.956,13	-103.000,00	0,00	-102.922,96	77,04	0,00
36. = Finanzmittelveränderung	-1.715.739,21	-112.300,00	0,00	-251.640,73	-139.340,73	-51.986,90
37. + haushaltsunwirksame Einzahlungen	0,00	0,00	0,00	0,00	0,00	0,00
38. - haushaltsunwirksame Auszahlungen	0,00	0,00	0,00	0,00	0,00	0,00
39. = Saldo aus haushaltsunwirksamen Vorgängen	0,00	0,00	0,00	0,00	0,00	0,00
40. + Anfangsbestand an Zahlungsmitteln zu Beginn des Jahres	1.538.331,35	1.538.331,00	0,00	-177.407,86	-1.715.738,86	0,00
1654100 Forderungen aus der Einheitskasse gegenüber GKZ 00 - Samtgemeinde Barnst	1.538.331,35	0,00	0,00	0,00	0,00	0,00
<Diverse>	0,00	1.538.331,00	0,00	0,00	-1.538.331,00	0,00
41. = Endbestand an Zahlungsmitteln	-177.407,86	1.426.031,00	0,00	-429.048,59	-1.855.079,59	-51.986,90

*** Ende der Liste "Finanzrechnung" ***



A. Teilergebnisrechnung 2023 Haushaltsplan 2025

Gemeinde: 01 Barnstorf

Teilhaushalte 1 Teilhaushalt I - Gemeindeorgane
Produkt 11100 Vertretung, Hauptausschuss, Gemeindedirektor

Erträge und Aufwendungen	Ergebnis des Vorjahres	Ansätze des Haushaltsjahres	Veränderung durch Nachtrag	Ergebnis des Haushaltsjahres	mehr (+)/weniger (-)	Ermächtigungen aus Haushaltsvorjahren
	2022	2023	2023	2023	2023	2022
	EUR	EUR	EUR	EUR	EUR	EUR
1	2	3	4	5	6	7
ordentliche Aufwendungen						
15. - Aufwendungen für Sach- und Dienstleistungen	8.478,53	8.500,00	0,00	7.476,64	-1.023,36	0,00
4271000 Auszeichnungen und Ehrungen	8.478,53	8.500,00	0,00	7.476,64	-1.023,36	0,00
18. - Transferaufwendungen	0,00	1.200,00	0,00	400,00	-800,00	0,00
4318000 Zuschüsse zu den EDV-Aufwendungen der Mandatsträger	0,00	1.200,00	0,00	400,00	-800,00	0,00
19. - sonstige ordentliche Aufwendungen	34.703,03	34.800,00	0,00	34.001,06	-798,94	0,00
4411000 Dienstaufwandsentschädigung Gemeindedirektor und Vertreter	2.960,04	3.000,00	0,00	2.960,04	-39,96	0,00
4421000 Aufwandsentschädigungen	31.388,00	30.000,00	0,00	30.596,00	596,00	0,00
4429000 Verfügungsmittel	354,99	500,00	0,00	445,02	-54,98	0,00
4431240 Kranzspenden und Nachrufe	0,00	1.000,00	0,00	0,00	-1.000,00	0,00
4431420 Reisekosten	0,00	300,00	0,00	0,00	-300,00	0,00
20. = Summe ordentliche Aufwendungen	43.181,56	44.500,00	0,00	41.877,70	-2.622,30	0,00
21. = ordentliches Ergebnis	-43.181,56	-44.500,00	0,00	-41.877,70	2.622,30	0,00
25. = Jahresergebnis	-43.181,56	-44.500,00	0,00	-41.877,70	2.622,30	0,00
29. = Ergebnis unter Berücksichtigung der internen Leistungsbeziehungen	-43.181,56	-44.500,00	0,00	-41.877,70	2.622,30	0,00



A. Teilergebnisrechnung 2023 Haushaltsplan 2025

Gemeinde: 01 Barnstorf

Seite :

8

Teilhaushalte 2 Teilhaushalt II - Innere Dienste
Produkt 11110 Zentrale Verwaltung

Erträge und Aufwendungen	Ergebnis des Vorjahres	Ansätze des Haushaltsjahres	Veränderung durch Nachtrag	Ergebnis des Haushaltsjahres	mehr (+)/weniger (-)	Ermächtigungen aus Haushaltsvorjahren
	2022	2023	2023	2023	2023	2022
	EUR	EUR	EUR	EUR	EUR	EUR
1	2	3	4	5	6	7
ordentliche Aufwendungen						
19. - sonstige ordentliche Aufwendungen	8.533,15	7.900,00	0,00	7.653,24	-246,76	0,00
4431240 Veröffentlichungen und Bekanntmachungen	76,39	500,00	0,00	128,28	-371,72	0,00
4431310 Gerichts- und Anwaltskosten	761,60	500,00	0,00	261,80	-238,20	0,00
4441000 Versicherungen	7.695,16	6.900,00	0,00	7.263,16	363,16	0,00
20. = Summe ordentliche Aufwendungen	8.533,15	7.900,00	0,00	7.653,24	-246,76	0,00
21. = ordentliches Ergebnis	-8.533,15	-7.900,00	0,00	-7.653,24	246,76	0,00
25. = Jahresergebnis	-8.533,15	-7.900,00	0,00	-7.653,24	246,76	0,00
29. = Ergebnis unter Berücksichtigung der internen Leistungsbeziehungen	-8.533,15	-7.900,00	0,00	-7.653,24	246,76	0,00



A. Teilergebnisrechnung 2023 Haushaltsplan 2025

Gemeinde: 01 Barnstorf

Teilhaushalte 2 Teilhaushalt II - Innere Dienste
Produkt 11130 Kassen- und Rechnungswesen

Erträge und Aufwendungen	Ergebnis des Vorjahres	Ansätze des Haushaltsjahres	Veränderung durch Nachtrag	Ergebnis des Haushaltsjahres	mehr (+)/weniger (-)	Ermächtigungen aus Haushaltsvorjahren
	2022	2023	2023	2023	2023	2022
	EUR	EUR	EUR	EUR	EUR	EUR
1	2	3	4	5	6	7
ordentliche Erträge						
5. + öffentlich-rechtliche Entgelte	0,00	200,00	0,00	0,00	-200,00	0,00
3311020 Mahngebühren	0,00	200,00	0,00	0,00	-200,00	0,00
12. = Summe ordentliche Erträge	0,00	200,00	0,00	0,00	-200,00	0,00
ordentliche Aufwendungen						
19. - sonstige ordentliche Aufwendungen	12.510,77	12.600,00	0,00	23.304,18	10.704,18	8.989,23
4431000 Kosten für die Rechnungsprüfung	0,00	5.400,00	0,00	0,00	-5.400,00	0,00
4431320 Aufwendungen für Beratungs- und Unterstützungsleistungen zur Abschlusserstellung	12.510,77	7.200,00	0,00	23.304,18	16.104,18	8.989,23
20. = Summe ordentliche Aufwendungen	12.510,77	12.600,00	0,00	23.304,18	10.704,18	8.989,23
21. = ordentliches Ergebnis	-12.510,77	-12.400,00	0,00	-23.304,18	-10.904,18	-8.989,23
25. = Jahresergebnis	-12.510,77	-12.400,00	0,00	-23.304,18	-10.904,18	-8.989,23
29. = Ergebnis unter Berücksichtigung der internen Leistungsbeziehungen	-12.510,77	-12.400,00	0,00	-23.304,18	-10.904,18	-8.989,23



A. Teilergebnisrechnung 2023 Haushaltsplan 2025

Gemeinde: 01 Barnstorf

Teilhaushalte 2 Teilhaushalt II - Innere Dienste
Produkt 52200 Förderung des Wohnungsbaus

Erträge und Aufwendungen	Ergebnis des Vorjahres	Ansätze des Haushaltsjahres	Veränderung durch Nachtrag	Ergebnis des Haushaltsjahres	mehr (+)/weniger (-)	Ermächtigungen aus Haushaltsvorjahren
	2022	2023	2023	2023	2023	2022
	EUR	EUR	EUR	EUR	EUR	EUR
1	2	3	4	5	6	7
ordentliche Erträge						
8. + Zinsen und ähnliche Finanzerträge	3.829,96	3.900,00	0,00	3.829,96	-70,04	0,00
3651000 Dividende Wohnbau Diepholz GmbH	3.829,96	3.900,00	0,00	3.829,96	-70,04	0,00
12. = Summe ordentliche Erträge	3.829,96	3.900,00	0,00	3.829,96	-70,04	0,00
ordentliche Aufwendungen						
16. - Abschreibungen	900,00	1.300,00	0,00	0,00	-1.300,00	0,00
4711010 AfA auf imm. Vermögensgegenstände aus gel. Investitionszuwendungen	900,00	1.300,00	0,00	0,00	-1.300,00	0,00
20. = Summe ordentliche Aufwendungen	900,00	1.300,00	0,00	0,00	-1.300,00	0,00
21. = ordentliches Ergebnis	2.929,96	2.600,00	0,00	3.829,96	1.229,96	0,00
25. = Jahresergebnis	2.929,96	2.600,00	0,00	3.829,96	1.229,96	0,00
29. = Ergebnis unter Berücksichtigung der internen Leistungsbeziehungen	2.929,96	2.600,00	0,00	3.829,96	1.229,96	0,00



A. Teilergebnisrechnung 2023 Haushaltsplan 2025

Gemeinde: 01 Barnstorf

Teilhaushalte 2 Teilhaushalt II - Innere Dienste
Produkt 53500 Kombinierte Versorgungsunternehmen

Erträge und Aufwendungen	Ergebnis des Vorjahres	Ansätze des Haushaltsjahres	Veränderung durch Nachtrag	Ergebnis des Haushaltsjahres	mehr (+)/weniger (-)	Ermächtigungen aus Haushaltsvorjahren
	2022	2023	2023	2023	2023	2022
	EUR	EUR	EUR	EUR	EUR	EUR
1	2	3	4	5	6	7
ordentliche Erträge						
8. + Zinsen und ähnliche Finanzerträge	219.973,69	215.100,00	0,00	215.100,00	0,00	0,00
3651000 Gewinnanteile Stadtwerke EVB Huntetal GmbH	219.973,69	215.100,00	0,00	215.100,00	0,00	0,00
11. + sonstige ordentliche Erträge	284.890,39	299.300,00	0,00	299.630,07	330,07	0,00
3511000 Konzessionsabgaben Stadtwerke EVB Huntetal GmbH	279.565,68	295.000,00	0,00	295.412,21	412,21	0,00
3563000 Bürgerschaftsprovisionen	5.324,71	4.300,00	0,00	4.217,86	-82,14	0,00
12. = Summe ordentliche Erträge	504.864,08	514.400,00	0,00	514.730,07	330,07	0,00
ordentliche Aufwendungen						
21. = ordentliches Ergebnis	504.864,08	514.400,00	0,00	514.730,07	330,07	0,00
25. = Jahresergebnis	504.864,08	514.400,00	0,00	514.730,07	330,07	0,00
29. = Ergebnis unter Berücksichtigung der internen Leistungsbeziehungen	504.864,08	514.400,00	0,00	514.730,07	330,07	0,00



A. Teilergebnisrechnung 2023 Haushaltsplan 2025

Gemeinde: 01 Barnstorf

Teilhaushalte 2 Teilhaushalt II - Innere Dienste
Produkt 57300 Kreditinstitute - Beteiligungen

Erträge und Aufwendungen	Ergebnis des Vorjahres	Ansätze des Haushaltsjahres	Veränderung durch Nachtrag	Ergebnis des Haushaltsjahres	mehr (+)/weniger (-)	Ermächtigungen aus Haushaltsvorjahren
	2022	2023	2023	2023	2023	2022
	EUR	EUR	EUR	EUR	EUR	EUR
1	2	3	4	5	6	7
ordentliche Erträge						
8. + Zinsen und ähnliche Finanzerträge	0,00	100,00	0,00	0,00	-100,00	0,00
3651000 Dividende Volksbank Niedersachsen-Mitte eG	0,00	100,00	0,00	0,00	-100,00	0,00
12. = Summe ordentliche Erträge	0,00	100,00	0,00	0,00	-100,00	0,00
ordentliche Aufwendungen						
16. - Abschreibungen	10,09	0,00	0,00	0,00	0,00	0,00
4721200 Sonstige Abschreibungen auf Forderungen	10,09	0,00	0,00	0,00	0,00	0,00
20. = Summe ordentliche Aufwendungen	10,09	0,00	0,00	0,00	0,00	0,00
21. = ordentliches Ergebnis	-10,09	100,00	0,00	0,00	-100,00	0,00
25. = Jahresergebnis	-10,09	100,00	0,00	0,00	-100,00	0,00
29. = Ergebnis unter Berücksichtigung der internen Leistungsbeziehungen	-10,09	100,00	0,00	0,00	-100,00	0,00



A. Teilergebnisrechnung 2023 Haushaltsplan 2025

Gemeinde: 01 Barnstorf

Teilhaushalte 2 Teilhaushalt II - Innere Dienste
Produkt 57500 Förderung des Fremdenverkehrs

Erträge und Aufwendungen	Ergebnis des Vorjahres	Ansätze des Haushaltsjahres	Veränderung durch Nachtrag	Ergebnis des Haushaltsjahres	mehr (+)/weniger (-)	Ermächtigungen aus Haushaltsvorjahren
	2022	2023	2023	2023	2023	2022
	EUR	EUR	EUR	EUR	EUR	EUR
1	2	3	4	5	6	7
ordentliche Aufwendungen						
18. - Transferaufwendungen	0,00	3.500,00	0,00	555,90	-2.944,10	0,00
4318000 Zuschuss an die Fördergemeinschaft Barnstorf e.V.	0,00	3.500,00	0,00	555,90	-2.944,10	0,00
19. - sonstige ordentliche Aufwendungen	200,00	0,00	0,00	0,00	0,00	0,00
4429000 Mitgliedsbeitrag Förderverein Großes Moor e.V.	200,00	0,00	0,00	0,00	0,00	0,00
20. = Summe ordentliche Aufwendungen	200,00	3.500,00	0,00	555,90	-2.944,10	0,00
21. = ordentliches Ergebnis	-200,00	-3.500,00	0,00	-555,90	2.944,10	0,00
25. = Jahresergebnis	-200,00	-3.500,00	0,00	-555,90	2.944,10	0,00
29. = Ergebnis unter Berücksichtigung der internen Leistungsbeziehungen	-200,00	-3.500,00	0,00	-555,90	2.944,10	0,00



A. Teilergebnisrechnung 2023 Haushaltsplan 2025

Gemeinde: 01 Barnstorf

Teilhaushalte 2 Teilhaushalt II - Innere Dienste
Produkt 61100 Steuern, Finanzzuweisungen und Umlagen

Erträge und Aufwendungen	Ergebnis des Vorjahres	Ansätze des Haushaltsjahres	Veränderung durch Nachtrag	Ergebnis des Haushaltsjahres	mehr (+)/weniger (-)	Ermächtigungen aus Haushaltsvorjahren
	2022	2023	2023	2023	2023	2022
	EUR	EUR	EUR	EUR	EUR	EUR
1	2	3	4	5	6	7
ordentliche Erträge						
1. + Steuern und ähnliche Abgaben	8.733.398,59	8.715.700,00	0,00	8.975.973,94	260.273,94	0,00
3011000 Grundsteuer A	72.010,16	72.700,00	0,00	70.067,24	-2.632,76	0,00
3012000 Grundsteuer B	895.110,78	900.000,00	0,00	896.814,18	-3.185,82	0,00
3013000 Gewerbesteuer	4.388.231,63	4.100.000,00	0,00	4.600.169,51	500.169,51	0,00
3021000 Gemeindeanteil an der Einkommensteuer	2.598.374,00	2.844.000,00	0,00	2.664.761,00	-179.239,00	0,00
3022000 Gemeindeanteil an der Umsatzsteuer	573.682,00	580.000,00	0,00	582.884,00	2.884,00	0,00
3031000 Vergnügungssteuer	184.809,20	198.000,00	0,00	139.131,76	-58.868,24	0,00
3032000 Hundesteuer	21.180,82	21.000,00	0,00	22.146,25	1.146,25	0,00
2. + Zuwendungen und allgemeine Umlagen	13.216,00	0,00	0,00	0,00	0,00	0,00
3131000 Sonstige allgemeine Zuweisungen vom Land	13.216,00	0,00	0,00	0,00	0,00	0,00
5. + öffentlich-rechtliche Entgelte	0,00	200,00	0,00	72,00	-128,00	0,00
3311050 Stundungszinsen	0,00	200,00	0,00	72,00	-128,00	0,00
8. + Zinsen und ähnliche Finanzerträge	19.243,00	5.000,00	0,00	-126.328,51	-131.328,51	0,00
3691000 Zinsen für Steuernachforderungen	19.243,00	5.000,00	0,00	-126.328,51	-131.328,51	0,00
11. + sonstige ordentliche Erträge	4.867,26	1.000,00	0,00	10.135,53	9.135,53	0,00
3562000 Säumniszuschläge	3.909,50	1.000,00	0,00	1.549,50	549,50	0,00
3583100 Erträge aus der Auflösung oder Herabsetzung von Wertberichtigungen auf Forderungen (Einzel-/Pauschalwertberichtigungen)	957,76	0,00	0,00	8.586,03	8.586,03	0,00
12. = Summe ordentliche Erträge	8.770.724,85	8.721.900,00	0,00	8.859.852,96	137.952,96	0,00
ordentliche Aufwendungen						
16. - Abschreibungen	4.223,21	0,00	0,00	39.092,98	39.092,98	0,00
4721111 Einzelwertberichtigung	3.621,21	0,00	0,00	0,00	0,00	0,00
4721202 Abschreibungen auf Forderungen aus der Grundsteuer B	0,00	0,00	0,00	413,37	413,37	0,00
4721203 Abschreibungen auf Forderungen aus der Gewerbesteuer	0,00	0,00	0,00	3.419,60	3.419,60	0,00
4721204 Abschreibungen auf Forderungen aus der Hundesteuer	0,00	0,00	0,00	245,00	245,00	0,00
4721205 Abschreibungen auf Forderungen aus der Vergnügungssteuer	0,00	0,00	0,00	33.606,44	33.606,44	0,00
4721291 Abschreibungen auf Forderungen aus Verzinsung von Steuerforderungen	0,00	0,00	0,00	113,00	113,00	0,00
4721293 Abschreibungen auf Forderungen aus Säumniszuschlägen	602,00	0,00	0,00	1.295,57	1.295,57	0,00
17. - Zinsen und ähnliche Aufwendungen	0,00	4.000,00	0,00	108.312,49	104.312,49	0,00
4592000 Zinsen für Steuererstattungen	0,00	4.000,00	0,00	108.312,49	104.312,49	0,00
18. - Transferaufwendungen	7.404.723,00	8.333.200,00	0,00	8.389.458,00	56.258,00	0,00
4341000 Gewerbesteuerumlage	419.531,00	410.000,00	0,00	466.410,00	56.410,00	0,00
4372100 Kreisumlage	3.092.192,00	3.479.300,00	0,00	3.479.232,00	-68,00	0,00
4372200 Samtgemeindeumlage	3.893.000,00	4.443.900,00	0,00	4.443.816,00	-84,00	0,00
20. = Summe ordentliche Aufwendungen	7.408.946,21	8.337.200,00	0,00	8.536.863,47	199.663,47	0,00
21. = ordentliches Ergebnis	1.361.778,64	384.700,00	0,00	322.989,49	-61.710,51	0,00
25. = Jahresergebnis	1.361.778,64	384.700,00	0,00	322.989,49	-61.710,51	0,00
29. = Ergebnis unter Berücksichtigung der internen Leistungsbeziehungen	1.361.778,64	384.700,00	0,00	322.989,49	-61.710,51	0,00



A. Teilergebnisrechnung 2023 Haushaltsplan 2025

Gemeinde: 01 Barnstorf

Teilhaushalte 2 Teilhaushalt II - Innere Dienste
Produkt 61200 Kredite, Zinsen und Deckungsreserve

Erträge und Aufwendungen	Ergebnis des Vorjahres	Ansätze des Haushaltsjahres	Veränderung durch Nachtrag	Ergebnis des Haushaltsjahres	mehr (+)/weniger (-)	Ermächtigungen aus Haushaltsvorjahren
	2022	2023	2023	2023	2023	2022
	EUR	EUR	EUR	EUR	EUR	EUR
1	2	3	4	5	6	7
ordentliche Aufwendungen						
17. - Zinsen und ähnliche Aufwendungen	19.196,66	16.100,00	0,00	16.092,09	-7,91	0,00
4512000 Zinsaufwendungen Landkreis	1,33	0,00	0,00	0,00	0,00	0,00
4517000 Zinsaufwendungen Kreditinstitute	19.195,33	16.100,00	0,00	16.092,09	-7,91	0,00
19. - sonstige ordentliche Aufwendungen	0,00	5.000,00	0,00	0,00	-5.000,00	0,00
4621000 Deckungsreserve	0,00	5.000,00	0,00	0,00	-5.000,00	0,00
20. = Summe ordentliche Aufwendungen	19.196,66	21.100,00	0,00	16.092,09	-5.007,91	0,00
21. = ordentliches Ergebnis	-19.196,66	-21.100,00	0,00	-16.092,09	5.007,91	0,00
25. = Jahresergebnis	-19.196,66	-21.100,00	0,00	-16.092,09	5.007,91	0,00
29. = Ergebnis unter Berücksichtigung der internen Leistungsbeziehungen	-19.196,66	-21.100,00	0,00	-16.092,09	5.007,91	0,00



A. Teilergebnisrechnung 2023 Haushaltsplan 2025

Gemeinde: 01 Barnstorf

Teilhaushalte 3 Teilhaushalt III - Soziales und Ordnung
Produkt 25200 Heimathaus

Erträge und Aufwendungen	Ergebnis des Vorjahres	Ansätze des Haushaltsjahres	Veränderung durch Nachtrag	Ergebnis des Haushaltsjahres	mehr (+)/weniger (-)	Ermächtigungen aus Haushaltsvorjahren
	2022	2023	2023	2023	2023	2022
	EUR	EUR	EUR	EUR	EUR	EUR
1	2	3	4	5	6	7
ordentliche Erträge						
3. + Auflösungserträge aus Sonderposten	2.082,96	2.100,00	0,00	0,00	-2.100,00	0,00
3161000 Auflösung von Sonderposten aus Investitionszuweisungen und -zuschüssen	2.082,96	2.100,00	0,00	0,00	-2.100,00	0,00
6. + privatrechtliche Entgelte	5.616,00	6.500,00	0,00	5.616,00	-884,00	0,00
3411000 Mieten	5.616,00	6.500,00	0,00	5.616,00	-884,00	0,00
12. = Summe ordentliche Erträge	7.698,96	8.600,00	0,00	5.616,00	-2.984,00	0,00
ordentliche Aufwendungen						
15. - Aufwendungen für Sach- und Dienstleistungen	16.417,12	17.200,00	0,00	10.310,97	-6.889,03	0,00
4211000 Unterhaltungsaufwendungen für Gebäude und Grundstück	10.340,46	5.000,00	0,00	1.123,44	-3.876,56	0,00
4241400 Bewirtschaftungskosten-Reinigung	1.534,00	1.600,00	0,00	1.534,00	-66,00	0,00
4241500 Bewirtschaftungskosten-Winterdienst	0,00	100,00	0,00	0,00	-100,00	0,00
4241610 Bewirtschaftungskosten-Strom	384,92	1.000,00	0,00	405,45	-594,55	0,00
4241620 Bewirtschaftungskosten-Gas	1.167,81	6.000,00	0,00	4.510,84	-1.489,16	0,00
4241640 Bewirtschaftungskosten-Wasser	281,83	500,00	0,00	357,38	-142,62	0,00
4241650 Bewirtschaftungskosten-Abwasser	570,24	800,00	0,00	449,50	-350,50	0,00
4241700 Bewirtschaftungskosten-Versicherungen	1.028,47	1.200,00	0,00	1.206,10	6,10	0,00
4241900 Bewirtschaftungskosten-Sonstige Aufwendungen	1.109,39	1.000,00	0,00	724,26	-275,74	0,00
16. - Abschreibungen	6.915,18	7.000,00	0,00	0,00	-7.000,00	0,00
4711300 Abschreibungen auf Gebäude	6.915,18	7.000,00	0,00	0,00	-7.000,00	0,00
20. = Summe ordentliche Aufwendungen	23.332,30	24.200,00	0,00	10.310,97	-13.889,03	0,00
21. = ordentliches Ergebnis	-15.633,34	-15.600,00	0,00	-4.694,97	10.905,03	0,00
25. = Jahresergebnis	-15.633,34	-15.600,00	0,00	-4.694,97	10.905,03	0,00
29. = Ergebnis unter Berücksichtigung der internen Leistungsbeziehungen	-15.633,34	-15.600,00	0,00	-4.694,97	10.905,03	0,00



A. Teilergebnisrechnung 2023 Haushaltsplan 2025

Gemeinde: 01 Barnstorf

Teilhaushalte 3 Teilhaushalt III - Soziales und Ordnung
Produkt 26200 Konzerte und Musikpflege

Erträge und Aufwendungen	Ergebnis des Vorjahres	Ansätze des Haushaltsjahres	Veränderung durch Nachtrag	Ergebnis des Haushaltsjahres	mehr (+)/weniger (-)	Ermächtigungen aus Haushaltsvorjahren
	2022	2023	2023	2023	2023	2022
	EUR	EUR	EUR	EUR	EUR	EUR
1	2	3	4	5	6	7
ordentliche Erträge						
2. + Zuwendungen und allgemeine Umlagen	0,00	0,00	0,00	447,77	447,77	0,00
3148000 Zuweisungen für laufende Zwecke von übrigen Bereichen	0,00	0,00	0,00	447,77	447,77	0,00
12. = Summe ordentliche Erträge	0,00	0,00	0,00	447,77	447,77	0,00
ordentliche Aufwendungen						
18. - Transferaufwendungen	0,00	0,00	0,00	947,77	947,77	0,00
4312000 Zuweisungen an Gemeinden und Gemeindeverbände	0,00	0,00	0,00	447,77	447,77	0,00
4318000 Zuschüsse für Veranstaltungen	0,00	0,00	0,00	500,00	500,00	0,00
20. = Summe ordentliche Aufwendungen	0,00	0,00	0,00	947,77	947,77	0,00
21. = ordentliches Ergebnis	0,00	0,00	0,00	-500,00	-500,00	0,00
25. = Jahresergebnis	0,00	0,00	0,00	-500,00	-500,00	0,00
29. = Ergebnis unter Berücksichtigung der internen Leistungsbeziehungen	0,00	0,00	0,00	-500,00	-500,00	0,00



A. Teilergebnisrechnung 2023 Haushaltsplan 2025

Gemeinde: 01 Barnstorf

Teilhaushalte 3 Teilhaushalt III - Soziales und Ordnung
Produkt 28100 Heimat- und Brauchtumpflege

Erträge und Aufwendungen	Ergebnis des Vorjahres	Ansätze des Haushaltsjahres	Veränderung durch Nachtrag	Ergebnis des Haushaltsjahres	mehr (+)/weniger (-)	Ermächtigungen aus Haushaltsvorjahren
	2022	2023	2023	2023	2023	2022
	EUR	EUR	EUR	EUR	EUR	EUR
1	2	3	4	5	6	7
ordentliche Erträge						
6. + privatrechtliche Entgelte	0,00	0,00	0,00	60,00	60,00	0,00
3421000 Verkaufserlöse für Ortschroniken und Fahnen	0,00	0,00	0,00	60,00	60,00	0,00
12. = Summe ordentliche Erträge	0,00	0,00	0,00	60,00	60,00	0,00
ordentliche Aufwendungen						
15. - Aufwendungen für Sach- und Dienstleistungen	8.051,56	8.100,00	0,00	8.181,08	81,08	0,00
4212000 Unterhaltung der Gedenkstätten	8.005,54	8.000,00	0,00	8.135,06	135,06	0,00
4231000 Pachtlaufwendungen	46,02	100,00	0,00	46,02	-53,98	0,00
16. - Abschreibungen	319,78	0,00	0,00	0,00	0,00	0,00
4711950 AfA auf Kunstgegenstände und Kunstdenkmäler	319,78	0,00	0,00	0,00	0,00	0,00
19. - sonstige ordentliche Aufwendungen	40,00	0,00	0,00	40,00	40,00	0,00
4429000 Mitgliedsbeitrag Schutzgemeinschaft Hunte	40,00	0,00	0,00	40,00	40,00	0,00
20. = Summe ordentliche Aufwendungen	8.411,34	8.100,00	0,00	8.221,08	121,08	0,00
21. = ordentliches Ergebnis	-8.411,34	-8.100,00	0,00	-8.161,08	-61,08	0,00
25. = Jahresergebnis	-8.411,34	-8.100,00	0,00	-8.161,08	-61,08	0,00
29. = Ergebnis unter Berücksichtigung der internen Leistungsbeziehungen	-8.411,34	-8.100,00	0,00	-8.161,08	-61,08	0,00



A. Teilergebnisrechnung 2023 Haushaltsplan 2025

Gemeinde: 01 Barnstorf

Teilhaushalte 3 Teilhaushalt III - Soziales und Ordnung
Produkt 41200 Gesundheitseinrichtungen

Erträge und Aufwendungen	Ergebnis des Vorjahres	Ansätze des Haushaltsjahres	Veränderung durch Nachtrag	Ergebnis des Haushaltsjahres	mehr (+)/weniger (-)	Ermächtigungen aus Haushaltsvorjahren
	2022	2023	2023	2023	2023	2022
	EUR	EUR	EUR	EUR	EUR	EUR
1	2	3	4	5	6	7
ordentliche Aufwendungen						
19. - sonstige ordentliche Aufwendungen	160,00	200,00	0,00	160,00	-40,00	0,00
4429000 Beitrag an das DRK	160,00	200,00	0,00	160,00	-40,00	0,00
20. = Summe ordentliche Aufwendungen	160,00	200,00	0,00	160,00	-40,00	0,00
21. = ordentliches Ergebnis	-160,00	-200,00	0,00	-160,00	40,00	0,00
25. = Jahresergebnis	-160,00	-200,00	0,00	-160,00	40,00	0,00
29. = Ergebnis unter Berücksichtigung der internen Leistungsbeziehungen	-160,00	-200,00	0,00	-160,00	40,00	0,00



A. Teilergebnisrechnung 2023 Haushaltsplan 2025

Gemeinde: 01 Barnstorf

Teilhaushalte 3 Teilhaushalt III - Soziales und Ordnung
Produkt 42100 Förderung des Sports

Erträge und Aufwendungen	Ergebnis des Vorjahres	Ansätze des Haushaltsjahres	Veränderung durch Nachtrag	Ergebnis des Haushaltsjahres	mehr (+)/weniger (-)	Ermächtigungen aus Haushaltsvorjahren
	2022	2023	2023	2023	2023	2022
	EUR	EUR	EUR	EUR	EUR	EUR
1	2	3	4	5	6	7
ordentliche Aufwendungen						
18. - Transferaufwendungen	10.786,00	16.000,00	0,00	17.870,41	1.870,41	0,00
4317000 Zuschuss an das Ballon-Fahrer-Festival	0,00	5.000,00	0,00	4.353,41	-646,59	0,00
4318000 Zuschüsse an Vereine	10.786,00	11.000,00	0,00	13.517,00	2.517,00	0,00
20. = Summe ordentliche Aufwendungen	10.786,00	16.000,00	0,00	17.870,41	1.870,41	0,00
21. = ordentliches Ergebnis	-10.786,00	-16.000,00	0,00	-17.870,41	-1.870,41	0,00
25. = Jahresergebnis	-10.786,00	-16.000,00	0,00	-17.870,41	-1.870,41	0,00
29. = Ergebnis unter Berücksichtigung der internen Leistungsbeziehungen	-10.786,00	-16.000,00	0,00	-17.870,41	-1.870,41	0,00



A. Teilergebnisrechnung 2023 Haushaltsplan 2025

Gemeinde: 01 Barnstorf

Teilhaushalte 3 Teilhaushalt III - Soziales und Ordnung
Produkt 42400 Sportstätten - Sporthallen

Erträge und Aufwendungen	Ergebnis des Vorjahres	Ansätze des Haushaltsjahres	Veränderung durch Nachtrag	Ergebnis des Haushaltsjahres	mehr (+)/weniger (-)	Ermächtigungen aus Haushaltsvorjahren
	2022	2023	2023	2023	2023	2022
	EUR	EUR	EUR	EUR	EUR	EUR
1	2	3	4	5	6	7
ordentliche Erträge						
6. + privatrechtliche Entgelte	2.083,12	1.000,00	0,00	969,34	-30,66	0,00
3411000 Pächterträge aus der Überlassung von Dachflächen	2.083,12	1.000,00	0,00	969,34	-30,66	0,00
12. = Summe ordentliche Erträge	2.083,12	1.000,00	0,00	969,34	-30,66	0,00
ordentliche Aufwendungen						
15. - Aufwendungen für Sach- und Dienstleistungen	60.674,75	79.600,00	0,00	69.647,69	-9.952,31	0,00
4211000 Unterhaltungsaufwendungen für Sporthalle und Grundstück	9.410,44	10.000,00	0,00	2.031,56	-7.968,44	0,00
4211000 Unterhaltung Geräte/Ausstattungs-/Ausstattungsgegenstände	2.745,85	2.500,00	0,00	2.277,59	-222,41	0,00
4222000 Erwerb geringwertiger Geräte/Ausstattungs-/Ausstattungsgegenstände	0,00	200,00	0,00	0,00	-200,00	0,00
4241300 Bewirtschaftungskosten-Heizung	3.642,64	15.000,00	0,00	15.943,18	943,18	0,00
4241400 Bewirtschaftungskosten-Reinigung	33.691,03	40.000,00	0,00	38.818,54	-1.181,46	0,00
4241610 Bewirtschaftungskosten-Strom	7.258,76	6.000,00	0,00	7.479,73	1.479,73	0,00
4241640 Bewirtschaftungskosten-Wasser	292,28	1.200,00	0,00	328,90	-871,10	0,00
4241650 Bewirtschaftungskosten-Abwasser	380,16	1.400,00	0,00	307,40	-1.092,60	0,00
4241700 Bewirtschaftungskosten-Versicherungen	1.655,95	1.800,00	0,00	1.899,93	99,93	0,00
4241900 Bewirtschaftungskosten-Sonstige Aufwendungen	1.597,64	1.500,00	0,00	560,86	-939,14	0,00
16. - Abschreibungen	23.914,57	25.500,00	0,00	0,00	-25.500,00	0,00
4711300 Abschreibungen auf Gebäude	19.222,00	19.200,00	0,00	0,00	-19.200,00	0,00
4711400 Abschreibungen auf das Infrastrukturvermögen	3.053,03	3.100,00	0,00	0,00	-3.100,00	0,00
4711700 Abschreibungen auf Betriebs- und Geschäftsausstattung	1.413,43	3.200,00	0,00	0,00	-3.200,00	0,00
4711720 AfA auf Betriebs- und Geschäftsausstattung	226,11	0,00	0,00	0,00	0,00	0,00
19. - sonstige ordentliche Aufwendungen	8.058,25	8.800,00	0,00	9.371,26	571,26	0,00
4431230 Post- und Fernmeldegebühren	359,04	600,00	0,00	359,04	-240,96	0,00
4452000 Erstattung Personalkosten Hausmeister Vereinssporthalle	7.699,21	8.200,00	0,00	9.012,22	812,22	0,00
20. = Summe ordentliche Aufwendungen	92.647,57	113.900,00	0,00	79.018,95	-34.881,05	0,00
21. = ordentliches Ergebnis	-90.564,45	-112.900,00	0,00	-78.049,61	34.850,39	0,00
25. = Jahresergebnis	-90.564,45	-112.900,00	0,00	-78.049,61	34.850,39	0,00
29. = Ergebnis unter Berücksichtigung der internen Leistungsbeziehungen	-90.564,45	-112.900,00	0,00	-78.049,61	34.850,39	0,00



A. Teilergebnisrechnung 2023 Haushaltsplan 2025

Gemeinde: 01 Barnstorf

Teilhaushalte 3 Teilhaushalt III - Soziales und Ordnung
Produkt 42410 Sportstätten - Sportplätze

Erträge und Aufwendungen	Ergebnis des Vorjahres	Ansätze des Haushaltsjahres	Veränderung durch Nachtrag	Ergebnis des Haushaltsjahres	mehr (+)/weniger (-)	Ermächtigungen aus Haushaltsvorjahren
	2022	2023	2023	2023	2023	2022
	EUR	EUR	EUR	EUR	EUR	EUR
1	2	3	4	5	6	7
ordentliche Aufwendungen						
15. - Aufwendungen für Sach- und Dienstleistungen	11.882,49	15.000,00	0,00	22.038,29	7.038,29	0,00
4212000 Unterhaltung der Sportplätze	11.882,49	15.000,00	0,00	22.038,29	7.038,29	0,00
16. - Abschreibungen	173,39	200,00	0,00	0,00	-200,00	0,00
4711700 AfA auf BGA	173,39	200,00	0,00	0,00	-200,00	0,00
20. = Summe ordentliche Aufwendungen	12.055,88	15.200,00	0,00	22.038,29	6.838,29	0,00
21. = ordentliches Ergebnis	-12.055,88	-15.200,00	0,00	-22.038,29	-6.838,29	0,00
25. = Jahresergebnis	-12.055,88	-15.200,00	0,00	-22.038,29	-6.838,29	0,00
29. = Ergebnis unter Berücksichtigung der internen Leistungsbeziehungen	-12.055,88	-15.200,00	0,00	-22.038,29	-6.838,29	0,00



A. Teilergebnisrechnung 2023 Haushaltsplan 2025

Gemeinde: 01 Barnstorf

Teilhaushalte 3 Teilhaushalt III - Soziales und Ordnung
Produkt 55300 Friedhofs- und Bestattungswesen

Erträge und Aufwendungen	Ergebnis des Vorjahres	Ansätze des Haushaltsjahres	Veränderung durch Nachtrag	Ergebnis des Haushaltsjahres	mehr (+)/weniger (-)	Ermächtigungen aus Haushaltsvorjahren
	2022	2023	2023	2023	2023	2022
	EUR	EUR	EUR	EUR	EUR	EUR
1	2	3	4	5	6	7
ordentliche Aufwendungen						
18. - Transferaufwendungen	64,00	100,00	0,00	64,00	-36,00	0,00
4318000 Zuschuss Volksbund Kriegsgräberfürsorge	64,00	100,00	0,00	64,00	-36,00	0,00
20. = Summe ordentliche Aufwendungen	64,00	100,00	0,00	64,00	-36,00	0,00
21. = ordentliches Ergebnis	-64,00	-100,00	0,00	-64,00	36,00	0,00
25. = Jahresergebnis	-64,00	-100,00	0,00	-64,00	36,00	0,00
29. = Ergebnis unter Berücksichtigung der internen Leistungsbeziehungen	-64,00	-100,00	0,00	-64,00	36,00	0,00



A. Teilergebnisrechnung 2023 Haushaltsplan 2025

Gemeinde: 01 Barnstorf

Teilhaushalte 3 Teilhaushalt III - Soziales und Ordnung
Produkt 57310 Märkte

Erträge und Aufwendungen	Ergebnis des Vorjahres	Ansätze des Haushaltsjahres	Veränderung durch Nachtrag	Ergebnis des Haushaltsjahres	mehr (+)/weniger (-)	Ermächtigungen aus Haushaltsvorjahren
	2022	2023	2023	2023	2023	2022
	EUR	EUR	EUR	EUR	EUR	EUR
1	2	3	4	5	6	7
ordentliche Erträge						
2. + Zuwendungen und allgemeine Umlagen	6.050,00	0,00	0,00	0,00	0,00	0,00
3147000 Zuweisungen von privaten Unternehmen	1.050,00	0,00	0,00	0,00	0,00	0,00
3148000 Zuweisung des Landschaftsverband Weser-Hunte e.V.	5.000,00	0,00	0,00	0,00	0,00	0,00
6. + privatrechtliche Entgelte	3.055,00	0,00	0,00	550,00	550,00	0,00
3411000 Standgelderträge	3.055,00	0,00	0,00	550,00	550,00	0,00
7. + Kostenerstattungen und Kostenumlagen	150,00	1.800,00	0,00	500,00	-1.300,00	0,00
3488000 Erstattung Stromkosten	150,00	1.800,00	0,00	500,00	-1.300,00	0,00
12. = Summe ordentliche Erträge	9.255,00	1.800,00	0,00	1.050,00	-750,00	0,00
ordentliche Aufwendungen						
15. - Aufwendungen für Sach- und Dienstleistungen	44.857,10	3.000,00	0,00	4.685,39	1.685,39	0,00
4212000 Unterhaltungsaufwendungen	13.844,22	1.000,00	0,00	0,00	-1.000,00	0,00
4241000 Bewirtschaftungsaufwendungen	4.033,82	2.000,00	0,00	2.539,05	539,05	0,00
4271000 Betriebsaufwendungen	26.979,06	0,00	0,00	2.146,34	2.146,34	0,00
19. - sonstige ordentliche Aufwendungen	602,58	100,00	0,00	98,53	-1,47	0,00
4431000 Geschäftsaufwendungen	602,58	100,00	0,00	98,53	-1,47	0,00
20. = Summe ordentliche Aufwendungen	45.459,68	3.100,00	0,00	4.783,92	1.683,92	0,00
21. = ordentliches Ergebnis	-36.204,68	-1.300,00	0,00	-3.733,92	-2.433,92	0,00
25. = Jahresergebnis	-36.204,68	-1.300,00	0,00	-3.733,92	-2.433,92	0,00
29. = Ergebnis unter Berücksichtigung der internen Leistungsbeziehungen	-36.204,68	-1.300,00	0,00	-3.733,92	-2.433,92	0,00



A. Teilergebnisrechnung 2023 Haushaltsplan 2025

Gemeinde: 01 Barnstorf

Teilhaushalte 3 Teilhaushalt III - Soziales und Ordnung
Produkt 57320 Mehrzweckgebäude und Dorfgemeinschaftshäuser

Erträge und Aufwendungen	Ergebnis des Vorjahres	Ansätze des Haushaltsjahres	Veränderung durch Nachtrag	Ergebnis des Haushaltsjahres	mehr (+)/weniger (-)	Ermächtigungen aus Haushaltsvorjahren
	2022	2023	2023	2023	2023	2022
	EUR	EUR	EUR	EUR	EUR	EUR
1	2	3	4	5	6	7
ordentliche Erträge						
3. + Auflösungserträge aus Sonderposten	835,24	900,00	0,00	0,00	-900,00	0,00
3161000 Erträge aus der Auflösung von Sonderposten aus Investitionszuweisungen und -zuschüssen	835,24	900,00	0,00	0,00	-900,00	0,00
7. + Kostenerstattungen und Kostenumlagen	840,00	800,00	0,00	1.080,00	280,00	0,00
3488000 Erstattung von Bewirtschaftungsaufwendungen	840,00	800,00	0,00	1.080,00	280,00	0,00
12. = Summe ordentliche Erträge	1.675,24	1.700,00	0,00	1.080,00	-620,00	0,00
ordentliche Aufwendungen						
15. - Aufwendungen für Sach- und Dienstleistungen	1.678,43	4.400,00	0,00	2.640,11	-1.759,89	0,00
4211000 Unterhaltung der Gebäude	0,00	800,00	0,00	0,00	-800,00	0,00
4241610 Bewirtschaftungskosten-Strom	448,69	700,00	0,00	776,88	76,88	0,00
4241620 Bewirtschaftungskosten-Gas	682,37	1.600,00	0,00	889,18	-710,82	0,00
4241640 Bewirtschaftungskosten-Wasser	64,16	100,00	0,00	86,90	-13,10	0,00
4241650 Bewirtschaftungskosten-Abwasser	0,00	500,00	0,00	332,73	-167,27	0,00
4241700 Bewirtschaftungskosten-Versicherungen	483,21	500,00	0,00	554,42	54,42	0,00
4241900 Bewirtschaftungskosten-Sonstige Aufwendungen	0,00	200,00	0,00	0,00	-200,00	0,00
16. - Abschreibungen	3.399,47	3.400,00	0,00	0,00	-3.400,00	0,00
4711300 Abschreibungen auf Mehrzweckgebäude	3.399,47	3.400,00	0,00	0,00	-3.400,00	0,00
20. = Summe ordentliche Aufwendungen	5.077,90	7.800,00	0,00	2.640,11	-5.159,89	0,00
21. = ordentliches Ergebnis	-3.402,66	-6.100,00	0,00	-1.560,11	4.539,89	0,00
25. = Jahresergebnis	-3.402,66	-6.100,00	0,00	-1.560,11	4.539,89	0,00
29. = Ergebnis unter Berücksichtigung der internen Leistungsbeziehungen	-3.402,66	-6.100,00	0,00	-1.560,11	4.539,89	0,00



A. Teilergebnisrechnung 2023 Haushaltsplan 2025

Gemeinde: 01 Barnstorf

Teilhaushalte 4 Teilhaushalt IV - Bau und Liegenschaften
Produkt 11140 Grundstücks- und Gebäudemanagement

Erträge und Aufwendungen	Ergebnis des Vorjahres	Ansätze des Haushaltsjahres	Veränderung durch Nachtrag	Ergebnis des Haushaltsjahres	mehr (+)/weniger (-)	Ermächtigungen aus Haushaltsvorjahren
	2022	2023	2023	2023	2023	2022
	EUR	EUR	EUR	EUR	EUR	EUR
1	2	3	4	5	6	7
ordentliche Erträge						
3. + Auflösungserträge aus Sonderposten	28.894,70	29.100,00	0,00	0,00	-29.100,00	0,00
3161000 Erträge aus der Auflösung von Sonderposten aus Investitionszuweisungen und -zuschüssen	28.894,70	29.100,00	0,00	0,00	-29.100,00	0,00
6. + privatrechtliche Entgelte	32.916,80	37.500,00	0,00	193.035,34	155.535,34	0,00
3411000 Mieten	15.644,97	20.000,00	0,00	17.441,58	-2.558,42	0,00
3411010 Pachten	11.780,21	12.000,00	0,00	11.977,64	-22,36	0,00
3421000 Erträge aus Verkaufserlösen für Holz	30,00	500,00	0,00	240,00	-260,00	0,00
3461000 Erträge aus Dienstbarkeiten und anderen Rechten	5.461,62	5.000,00	0,00	163.376,12	158.376,12	0,00
12. = Summe ordentliche Erträge	61.811,50	66.600,00	0,00	193.035,34	126.435,34	0,00
ordentliche Aufwendungen						
15. - Aufwendungen für Sach- und Dienstleistungen	50.575,69	61.300,00	0,00	61.434,77	134,77	0,00
4211000 Unterhaltungsaufwendungen für Gebäude und Grundstücke	26.380,27	30.000,00	0,00	40.556,12	10.556,12	0,00
4241400 Bewirtschaftungskosten-Reinigung	6.398,34	7.000,00	0,00	5.454,92	-1.545,08	0,00
4241500 Bewirtschaftungskosten-Winterdienst	44,75	500,00	0,00	0,00	-500,00	0,00
4241610 Bewirtschaftungskosten-Strom	6.634,77	2.500,00	0,00	1.667,72	-832,28	0,00
4241620 Bewirtschaftungskosten-Gas	1.846,89	8.000,00	0,00	4.895,46	-3.104,54	0,00
4241640 Bewirtschaftungskosten-Wasser	197,60	300,00	0,00	312,58	12,58	0,00
4241650 Bewirtschaftungskosten-Abwasser	308,88	500,00	0,00	348,00	-152,00	0,00
4241700 Bewirtschaftungskosten-Versicherungen	2.265,16	2.500,00	0,00	2.574,77	74,77	0,00
4241900 Bewirtschaftungskosten-Sonstige Aufwendungen	6.499,03	10.000,00	0,00	5.625,20	-4.374,80	0,00
16. - Abschreibungen	44.223,14	41.400,00	0,00	658,69	-40.741,31	0,00
4711010 AfA auf imm. Vermögensgegenstände aus gel. Investitionszuwendungen	4.502,62	4.500,00	0,00	0,00	-4.500,00	0,00
4711100 AfA auf unbebaute Grundstücke und grundstücksgl. Rechte an unb. Gr.	345,67	0,00	0,00	0,00	0,00	0,00
4711200 AfA auf beb. Grundstücke und grundstücksgl. Rechte an beb. Grundst.	0,62	0,00	0,00	0,00	0,00	0,00
4711300 Abschreibungen auf Mietwohngebäude	36.181,52	36.500,00	0,00	0,00	-36.500,00	0,00
4711700 AfA auf BGA	0,00	400,00	0,00	0,00	-400,00	0,00
4721270 Abschreibungen auf Forderungen aus Mieten und Pachten	3.192,71	0,00	0,00	658,69	658,69	0,00
19. - sonstige ordentliche Aufwendungen	0,00	6.800,00	0,00	0,00	-6.800,00	0,00
4452000 Erstattung Personalkosten Reinigungskraft Bahnhof	0,00	6.800,00	0,00	0,00	-6.800,00	0,00
20. = Summe ordentliche Aufwendungen	94.798,83	109.500,00	0,00	62.093,46	-47.406,54	0,00
21. = ordentliches Ergebnis	-32.987,33	-42.900,00	0,00	130.941,88	173.841,88	0,00
22. + außerordentliche Erträge	73.335,75	0,00	0,00	0,00	0,00	0,00
5311000 Erträge aus der Veräußerung von Grundstücken und Gebäuden und anderen unbeweglichen Vermögensgegenständen (Buchung nur über AnBu)	73.335,75	0,00	0,00	0,00	0,00	0,00
24. = außerordentliches Ergebnis	73.335,75	0,00	0,00	0,00	0,00	0,00
25. = Jahresergebnis	40.348,42	-42.900,00	0,00	130.941,88	173.841,88	0,00
29. = Ergebnis unter Berücksichtigung der internen Leistungsbeziehungen	40.348,42	-42.900,00	0,00	130.941,88	173.841,88	0,00



A. Teilergebnisrechnung 2023 Haushaltsplan 2025

Gemeinde: 01 Barnstorf

Seite : 27

Teilhaushalte 4 Teilhaushalt IV - Bau und Liegenschaften
Produkt 51100 Ortsplanung

Erträge und Aufwendungen	Ergebnis des Vorjahres	Ansätze des Haushaltsjahres	Veränderung durch Nachtrag	Ergebnis des Haushaltsjahres	mehr (+)/weniger (-)	Ermächtigungen aus Haushaltsvorjahren
	2022	2023	2023	2023	2023	2022
	EUR	EUR	EUR	EUR	EUR	EUR
1	2	3	4	5	6	7
ordentliche Erträge						
3. + Auflösungserträge aus Sonderposten	402,38	500,00	0,00	0,00	-500,00	0,00
3161000 Erträge aus der Auflösung von Sonderposten aus Investitionszuweisungen und -zuschüssen	402,38	500,00	0,00	0,00	-500,00	0,00
12. = Summe ordentliche Erträge	402,38	500,00	0,00	0,00	-500,00	0,00
ordentliche Aufwendungen						
16. - Abschreibungen	830,88	900,00	0,00	0,00	-900,00	0,00
4711400 AfA auf Infrastrukturvermögen	830,88	900,00	0,00	0,00	-900,00	0,00
19. - sonstige ordentliche Aufwendungen	14.027,24	0,00	0,00	13.672,08	13.672,08	94.000,00
4431000 Planungskosten	14.027,24	0,00	0,00	13.672,08	13.672,08	94.000,00
20. = Summe ordentliche Aufwendungen	14.858,12	900,00	0,00	13.672,08	12.772,08	94.000,00
21. = ordentliches Ergebnis	-14.455,74	-400,00	0,00	-13.672,08	-13.272,08	-94.000,00
25. = Jahresergebnis	-14.455,74	-400,00	0,00	-13.672,08	-13.272,08	-94.000,00
29. = Ergebnis unter Berücksichtigung der internen Leistungsbeziehungen	-14.455,74	-400,00	0,00	-13.672,08	-13.272,08	-94.000,00



A. Teilergebnisrechnung 2023 Haushaltsplan 2025

Gemeinde: 01 Barnstorf

Teilhaushalte 4 Teilhaushalt IV - Bau und Liegenschaften
Produkt 51110 Dorferneuerung und Stadtsanierung

Erträge und Aufwendungen	Ergebnis des Vorjahres	Ansätze des Haushaltsjahres	Veränderung durch Nachtrag	Ergebnis des Haushaltsjahres	mehr (+)/weniger (-)	Ermächtigungen aus Haushaltsvorjahren
	2022	2023	2023	2023	2023	2022
	EUR	EUR	EUR	EUR	EUR	EUR
1	2	3	4	5	6	7
ordentliche Erträge						
3. + Auflösungserträge aus Sonderposten	61.631,03	63.500,00	0,00	0,00	-63.500,00	0,00
3161000 Erträge aus der Auflösung von Sonderposten für Investitionszuweisungen und -zuschüssen	61.631,03	63.500,00	0,00	0,00	-63.500,00	0,00
12. = Summe ordentliche Erträge	61.631,03	63.500,00	0,00	0,00	-63.500,00	0,00
ordentliche Aufwendungen						
16. - Abschreibungen	92.126,05	94.700,00	0,00	610,00	-94.090,00	0,00
4711400 Abschreibungen auf Infrastrukturvermögen	88.800,43	89.800,00	0,00	0,00	-89.800,00	0,00
4711700 Abschreibungen auf Betriebs- und Geschäftsausstattung	3.325,62	4.900,00	0,00	0,00	-4.900,00	0,00
4721200 Sonstige Abschreibungen auf Forderungen	0,00	0,00	0,00	610,00	610,00	0,00
20. = Summe ordentliche Aufwendungen	92.126,05	94.700,00	0,00	610,00	-94.090,00	0,00
21. = ordentliches Ergebnis	-30.495,02	-31.200,00	0,00	-610,00	30.590,00	0,00
25. = Jahresergebnis	-30.495,02	-31.200,00	0,00	-610,00	30.590,00	0,00
29. = Ergebnis unter Berücksichtigung der internen Leistungsbeziehungen	-30.495,02	-31.200,00	0,00	-610,00	30.590,00	0,00



A. Teilergebnisrechnung 2023 Haushaltsplan 2025

Gemeinde: 01 Barnstorf

Teilhaushalte 4 Teilhaushalt IV - Bau und Liegenschaften
Produkt 54100 Gemeindestraßen

Erträge und Aufwendungen	Ergebnis des Vorjahres	Ansätze des Haushaltsjahres	Veränderung durch Nachtrag	Ergebnis des Haushaltsjahres	mehr (+)/weniger (-)	Ermächtigungen aus Haushaltsvorjahren
	2022	2023	2023	2023	2023	2022
	EUR	EUR	EUR	EUR	EUR	EUR
1	2	3	4	5	6	7
ordentliche Erträge						
3. + Auflösungserträge aus Sonderposten	199.976,63	207.200,00	0,00	0,00	-207.200,00	0,00
3161000 Erträge aus der Auflösung von Sonderposten für Investitionszuweisungen und -zuschüssen	83.010,99	89.900,00	0,00	0,00	-89.900,00	0,00
3371000 Erträge aus der Auflösung von Sonderposten für Beiträge	116.868,04	117.300,00	0,00	0,00	-117.300,00	0,00
3571000 Erträge aus der Auflösung von sonstigen Sonderposten	97,60	0,00	0,00	0,00	0,00	0,00
6. + privatrechtliche Entgelte	241,00	0,00	0,00	304,00	304,00	0,00
3461000 Ersatz- und Erstattungsleistungen	241,00	0,00	0,00	304,00	304,00	0,00
12. = Summe ordentliche Erträge	200.217,63	207.200,00	0,00	304,00	-206.896,00	0,00
ordentliche Aufwendungen						
15. - Aufwendungen für Sach- und Dienstleistungen	198.475,61	220.000,00	0,00	224.217,22	4.217,22	0,00
4212000 Unterhaltung der Straßen, Wege, Brücken, Verkehrssicherungsanlagen	198.475,61	220.000,00	0,00	224.217,22	4.217,22	0,00
16. - Abschreibungen	391.153,20	386.300,00	0,00	0,00	-386.300,00	0,00
4711010 AfA auf imm. Vermögensgegenstände aus gel. Investitionszuwendungen	44.288,57	32.200,00	0,00	0,00	-32.200,00	0,00
4711400 Abschreibungen auf das Infrastrukturvermögen	276.253,86	354.100,00	0,00	0,00	-354.100,00	0,00
4711420 AfA auf Brücken und Tunnel	4.989,56	0,00	0,00	0,00	0,00	0,00
4711450 AfA auf Straßen, Wege, Plätze und Verkehrslenkanlagen	65.111,11	0,00	0,00	0,00	0,00	0,00
4711710 AfA auf Betriebsvorrichtungen	188,38	0,00	0,00	0,00	0,00	0,00
4711996 AfA auf Anlagen im Bau	321,72	0,00	0,00	0,00	0,00	0,00
19. - sonstige ordentliche Aufwendungen	1.774,50	0,00	0,00	0,00	0,00	0,00
4431000 Geschäftsaufwendungen	1.774,50	0,00	0,00	0,00	0,00	0,00
20. = Summe ordentliche Aufwendungen	591.403,31	606.300,00	0,00	224.217,22	-382.082,78	0,00
21. = ordentliches Ergebnis	-391.185,68	-399.100,00	0,00	-223.913,22	175.186,78	0,00
22. + außerordentliche Erträge	2.927,50	0,00	0,00	0,00	0,00	0,00
5311000 Erträge aus der Veräußerung von Grundstücken und Gebäuden und anderen unbeweglichen Vermögensgegenständen (Buchung nur über AnBu)	2.927,50	0,00	0,00	0,00	0,00	0,00
24. = außerordentliches Ergebnis	2.927,50	0,00	0,00	0,00	0,00	0,00
25. = Jahresergebnis	-388.258,18	-399.100,00	0,00	-223.913,22	175.186,78	0,00
29. = Ergebnis unter Berücksichtigung der internen Leistungsbeziehungen	-388.258,18	-399.100,00	0,00	-223.913,22	175.186,78	0,00



A. Teilergebnisrechnung 2023 Haushaltsplan 2025

Gemeinde: 01 Barnstorf

Teilhaushalte 4 Teilhaushalt IV - Bau und Liegenschaften
Produkt 54500 Straßenbeleuchtung

Erträge und Aufwendungen	Ergebnis des Vorjahres	Ansätze des Haushaltsjahres	Veränderung durch Nachtrag	Ergebnis des Haushaltsjahres	mehr (+)/weniger (-)	Ermächtigungen aus Haushaltsvorjahren
	2022	2023	2023	2023	2023	2022
	EUR	EUR	EUR	EUR	EUR	EUR
1	2	3	4	5	6	7
ordentliche Erträge						
3. + Auflösungserträge aus Sonderposten	11.042,75	11.300,00	0,00	0,00	-11.300,00	0,00
3161000 Erträge aus der Auflösung von Sonderposten für Investitionszuweisungen und -zuschüssen	8.636,70	8.700,00	0,00	0,00	-8.700,00	0,00
3371000 Erträge aus der Auflösung von Sonderposten für Beiträge	2.406,05	2.600,00	0,00	0,00	-2.600,00	0,00
12. = Summe ordentliche Erträge	11.042,75	11.300,00	0,00	0,00	-11.300,00	0,00
ordentliche Aufwendungen						
15. - Aufwendungen für Sach- und Dienstleistungen	80.157,90	82.000,00	0,00	76.397,27	-5.602,73	0,00
4212000 Unterhaltung der Straßenbeleuchtung	23.045,28	40.000,00	0,00	26.532,83	-13.467,17	0,00
4271000 Stromkosten	57.112,62	42.000,00	0,00	49.864,44	7.864,44	0,00
16. - Abschreibungen	34.806,25	37.400,00	0,00	0,00	-37.400,00	0,00
4711400 Abschreibungen auf Infrastrukturvermögen	32.629,13	37.400,00	0,00	0,00	-37.400,00	0,00
4711450 AfA auf Straßen, Wege, Plätze und Verkehrslenkanlagen	2.177,12	0,00	0,00	0,00	0,00	0,00
19. - sonstige ordentliche Aufwendungen	9.013,94	13.000,00	0,00	10.626,16	-2.373,84	0,00
4429000 Weihnachtsbeleuchtung	9.013,94	13.000,00	0,00	10.626,16	-2.373,84	0,00
20. = Summe ordentliche Aufwendungen	123.978,09	132.400,00	0,00	87.023,43	-45.376,57	0,00
21. = ordentliches Ergebnis	-112.935,34	-121.100,00	0,00	-87.023,43	34.076,57	0,00
25. = Jahresergebnis	-112.935,34	-121.100,00	0,00	-87.023,43	34.076,57	0,00
29. = Ergebnis unter Berücksichtigung der internen Leistungsbeziehungen	-112.935,34	-121.100,00	0,00	-87.023,43	34.076,57	0,00



A. Teilergebnisrechnung 2023 Haushaltsplan 2025

Gemeinde: 01 Barnstorf

Teilhaushalte 4 Teilhaushalt IV - Bau und Liegenschaften
Produkt 54510 Straßenreinigung und Winterdienst

Erträge und Aufwendungen	Ergebnis des Vorjahres	Ansätze des Haushaltsjahres	Veränderung durch Nachtrag	Ergebnis des Haushaltsjahres	mehr (+)/weniger (-)	Ermächtigungen aus Haushaltsvorjahren
	2022	2023	2023	2023	2023	2022
	EUR	EUR	EUR	EUR	EUR	EUR
1	2	3	4	5	6	7
ordentliche Aufwendungen						
15. - Aufwendungen für Sach- und Dienstleistungen	5.053,42	10.000,00	0,00	15.778,56	5.778,56	0,00
4241500 Winterdienstaufwendungen	5.053,42	10.000,00	0,00	15.778,56	5.778,56	0,00
20. = Summe ordentliche Aufwendungen	5.053,42	10.000,00	0,00	15.778,56	5.778,56	0,00
21. = ordentliches Ergebnis	-5.053,42	-10.000,00	0,00	-15.778,56	-5.778,56	0,00
25. = Jahresergebnis	-5.053,42	-10.000,00	0,00	-15.778,56	-5.778,56	0,00
29. = Ergebnis unter Berücksichtigung der internen Leistungsbeziehungen	-5.053,42	-10.000,00	0,00	-15.778,56	-5.778,56	0,00



A. Teilergebnisrechnung 2023 Haushaltsplan 2025

Gemeinde: 01 Barnstorf

Teilhaushalte 4 Teilhaushalt IV - Bau und Liegenschaften
Produkt 54600 Parkeinrichtungen - ruhender Verkehr

Erträge und Aufwendungen	Ergebnis des Vorjahres	Ansätze des Haushaltsjahres	Veränderung durch Nachtrag	Ergebnis des Haushaltsjahres	mehr (+)/weniger (-)	Ermächtigungen aus Haushaltsvorjahren
	2022	2023	2023	2023	2023	2022
	EUR	EUR	EUR	EUR	EUR	EUR
1	2	3	4	5	6	7
ordentliche Erträge						
11. + sonstige ordentliche Erträge	10.957,00	8.000,00	0,00	6.681,63	-1.318,37	0,00
3561000 Verwarnungsgelder	10.957,00	8.000,00	0,00	6.681,63	-1.318,37	0,00
12. = Summe ordentliche Erträge	10.957,00	8.000,00	0,00	6.681,63	-1.318,37	0,00
ordentliche Aufwendungen						
19. - sonstige ordentliche Aufwendungen	6.711,13	7.200,00	0,00	7.160,12	-39,88	0,00
4452000 Erstattung Personalkosten Überwachung ruhender Verkehr	6.711,13	7.200,00	0,00	7.160,12	-39,88	0,00
20. = Summe ordentliche Aufwendungen	6.711,13	7.200,00	0,00	7.160,12	-39,88	0,00
21. = ordentliches Ergebnis	4.245,87	800,00	0,00	-478,49	-1.278,49	0,00
25. = Jahresergebnis	4.245,87	800,00	0,00	-478,49	-1.278,49	0,00
29. = Ergebnis unter Berücksichtigung der internen Leistungsbeziehungen	4.245,87	800,00	0,00	-478,49	-1.278,49	0,00



A. Teilergebnisrechnung 2023 Haushaltsplan 2025

Gemeinde: 01 Barnstorf

Teilhaushalte 4 Teilhaushalt IV - Bau und Liegenschaften
Produkt 55100 Parkanlagen und öffentliche Grünflächen

Erträge und Aufwendungen	Ergebnis des Vorjahres	Ansätze des Haushaltsjahres	Veränderung durch Nachtrag	Ergebnis des Haushaltsjahres	mehr (+)/weniger (-)	Ermächtigungen aus Haushaltsvorjahren
	2022	2023	2023	2023	2023	2022
	EUR	EUR	EUR	EUR	EUR	EUR
1	2	3	4	5	6	7
ordentliche Erträge						
6. + privatrechtliche Entgelte	140,00	0,00	0,00	220,00	220,00	0,00
3411000 Mieterträge Grillhütte Walsener Teiche	140,00	0,00	0,00	220,00	220,00	0,00
12. = Summe ordentliche Erträge	140,00	0,00	0,00	220,00	220,00	0,00
ordentliche Aufwendungen						
15. - Aufwendungen für Sach- und Dienstleistungen	108.738,59	121.900,00	0,00	86.080,39	-35.819,61	0,00
4211000 Unterhaltungsaufwendungen für die Grillhütte Walsener Teiche	181,80	0,00	0,00	0,00	0,00	0,00
4212000 Unterhaltungsaufwendungen für Park- und Grünanlagen	106.689,76	120.000,00	0,00	83.318,17	-36.681,83	0,00
4231000 Mieten und Pachten	1.556,46	1.500,00	0,00	2.405,88	905,88	0,00
4241700 Bewirtschaftungskosten Grillhütte-Versicherungen	310,57	400,00	0,00	356,34	-43,66	0,00
20. = Summe ordentliche Aufwendungen	108.738,59	121.900,00	0,00	86.080,39	-35.819,61	0,00
21. = ordentliches Ergebnis	-108.598,59	-121.900,00	0,00	-85.860,39	36.039,61	0,00
22. + außerordentliche Erträge	1.345,97	0,00	0,00	0,00	0,00	0,00
5311000 Erträge aus der Veräußerung von Grundstücken und Gebäuden und anderen unbeweglichen Vermögensgegenständen (Buchung nur über AnBu)	1.345,97	0,00	0,00	0,00	0,00	0,00
24. = außerordentliches Ergebnis	1.345,97	0,00	0,00	0,00	0,00	0,00
25. = Jahresergebnis	-107.252,62	-121.900,00	0,00	-85.860,39	36.039,61	0,00
29. = Ergebnis unter Berücksichtigung der internen Leistungsbeziehungen	-107.252,62	-121.900,00	0,00	-85.860,39	36.039,61	0,00



A. Teilergebnisrechnung 2023 Haushaltsplan 2025

Gemeinde: 01 Barnstorf

Teilhaushalte 4 Teilhaushalt IV - Bau und Liegenschaften
Produkt 55200 Öffentliche Gewässer und Wasserbau

Erträge und Aufwendungen	Ergebnis des Vorjahres	Ansätze des Haushaltsjahres	Veränderung durch Nachtrag	Ergebnis des Haushaltsjahres	mehr (+)/weniger (-)	Ermächtigungen aus Haushaltsvorjahren
	2022	2023	2023	2023	2023	2022
	EUR	EUR	EUR	EUR	EUR	EUR
1	2	3	4	5	6	7
ordentliche Aufwendungen						
15. - Aufwendungen für Sach- und Dienstleistungen	15.400,00	27.000,00	0,00	25.815,72	-1.184,28	0,00
4212000 Unterhaltung der Wasserläufe	15.400,00	27.000,00	0,00	25.815,72	-1.184,28	0,00
18. - Transferaufwendungen	19.796,91	11.000,00	0,00	13.172,91	2.172,91	0,00
4313000 Beiträge an den Unterhaltungsverband Hunte	19.796,91	11.000,00	0,00	13.172,91	2.172,91	0,00
20. = Summe ordentliche Aufwendungen	35.196,91	38.000,00	0,00	38.988,63	988,63	0,00
21. = ordentliches Ergebnis	-35.196,91	-38.000,00	0,00	-38.988,63	-988,63	0,00
25. = Jahresergebnis	-35.196,91	-38.000,00	0,00	-38.988,63	-988,63	0,00
29. = Ergebnis unter Berücksichtigung der internen Leistungsbeziehungen	-35.196,91	-38.000,00	0,00	-38.988,63	-988,63	0,00

*** Ende der Liste "A. Teilergebnisrechnung" ***



Teilhaushalte 1 Teilhaushalt I - Gemeindeorgane
Produkt 11100 Vertretung, Hauptausschuss, Gemeindedirektor

Einzahlungen und Auszahlungen	Ergebnis des Vorjahres	Ansätze des Haushaltsjahres	Veränderung durch Nachtrag	Ergebnis des Haushaltsjahres	mehr (+)/weniger (-)	Ermächtigungen aus Haushaltsvorjahren
	2022	2023	2023	2023	2023	2022
	EUR	EUR	EUR	EUR	EUR	EUR
1	2	3	4	5	6	7
Auszahlungen aus laufender Verwaltungstätigkeit						
12. - Auszahlungen für Sach- und Dienstleistungen und für den Erwerb geringwertiger Vermögensgegenstände	9.187,56	8.500,00	0,00	6.930,61	-1.569,39	0,00
7271000 Besondere Verwaltungs- und Betriebsauszahlungen	9.187,56	8.500,00	0,00	6.930,61	-1.569,39	0,00
14. - Transferauszahlungen	0,00	1.200,00	0,00	400,00	-800,00	0,00
7318000 Zuweisungen an übrige Bereiche	0,00	1.200,00	0,00	400,00	-800,00	0,00
15. - sonstige haushaltswirksame Auszahlungen	34.745,17	34.800,00	0,00	33.958,92	-841,08	0,00
7411000 Sonstige Personal- und Versorgungsauszahlungen	2.960,04	3.000,00	0,00	2.960,04	-39,96	0,00
7421000 Auszahlungen für ehrenamtliche und sonstige Tätigkeit	31.388,00	30.000,00	0,00	30.596,00	596,00	0,00
7429000 Sonstige Auszahlungen für die Inanspruchnahme von Rechten und Diensten	397,13	500,00	0,00	402,88	-97,12	0,00
7431240 Öffentliche Bekanntmachungen	0,00	1.000,00	0,00	0,00	-1.000,00	0,00
7431420 Reisekosten	0,00	300,00	0,00	0,00	-300,00	0,00
16. = Summe der Auszahlungen aus laufender Verwaltungstätigkeit	43.932,73	44.500,00	0,00	41.289,53	-3.210,47	0,00
17. = Saldo aus laufender Verwaltungstätigkeit	-43.932,73	-44.500,00	0,00	-41.289,53	3.210,47	0,00
Auszahlungen für Investitionstätigkeit						
32. = Finanzmittel-Überschuss/-Fehlbetrag	-43.932,73	-44.500,00	0,00	-41.289,53	3.210,47	0,00
Ein-, Auszahlungen aus Finanzierungstätigkeit						
36. = Finanzmittelveränderung	-43.932,73	-44.500,00	0,00	-41.289,53	3.210,47	0,00



Teilhaushalte 2 Teilhaushalt II - Innere Dienste
Produkt 11110 Zentrale Verwaltung

Einzahlungen und Auszahlungen	Ergebnis des Vorjahres	Ansätze des Haushaltsjahres	Veränderung durch Nachtrag	Ergebnis des Haushaltsjahres	mehr (+)/weniger (-)	Ermächtigungen aus Haushaltsvorjahren
	2022	2023	2023	2023	2023	2022
	EUR	EUR	EUR	EUR	EUR	EUR
1	2	3	4	5	6	7
Auszahlungen aus laufender Verwaltungstätigkeit						
15. - sonstige haushaltswirksame Auszahlungen	8.533,15	7.900,00	0,00	7.653,24	-246,76	0,00
7431240 Öffentliche Bekanntmachungen	76,39	500,00	0,00	128,28	-371,72	0,00
7431310 Gerichtskosten	761,60	500,00	0,00	261,80	-238,20	0,00
7441000 Steuern, Versicherungen, Schadensfälle	7.695,16	6.900,00	0,00	7.263,16	363,16	0,00
16. = Summe der Auszahlungen aus laufender Verwaltungstätigkeit	8.533,15	7.900,00	0,00	7.653,24	-246,76	0,00
17. = Saldo aus laufender Verwaltungstätigkeit	-8.533,15	-7.900,00	0,00	-7.653,24	246,76	0,00
Auszahlungen für Investitionstätigkeit						
32. = Finanzmittel-Überschuss/-Fehlbetrag	-8.533,15	-7.900,00	0,00	-7.653,24	246,76	0,00
Ein-, Auszahlungen aus Finanzierungstätigkeit						
36. = Finanzmittelveränderung	-8.533,15	-7.900,00	0,00	-7.653,24	246,76	0,00



Teilhaushalte 2 Teilhaushalt II - Innere Dienste
Produkt 11130 Kassen- und Rechnungswesen

Einzahlungen und Auszahlungen	Ergebnis des Vorjahres	Ansätze des Haushaltsjahres	Veränderung durch Nachtrag	Ergebnis des Haushaltsjahres	mehr (+)/weniger (-)	Ermächtigungen aus Haushaltsvorjahren
	2022	2023	2023	2023	2023	2022
	EUR	EUR	EUR	EUR	EUR	EUR
1	2	3	4	5	6	7
Einzahlungen aus laufender Verwaltungstätigkeit						
4. + öffentlich-rechtliche Entgelte	0,00	200,00	0,00	0,00	-200,00	0,00
6311020 Mahngebühren	0,00	200,00	0,00	0,00	-200,00	0,00
9. = Summe der Einzahlungen aus laufender Verwaltungstätigkeit	0,00	200,00	0,00	0,00	-200,00	0,00
Auszahlungen aus laufender Verwaltungstätigkeit						
15. - sonstige haushaltswirksame Auszahlungen	5.994,92	12.600,00	0,00	28.502,41	15.902,41	8.989,23
7431000 Geschäftsauszahlungen	0,00	5.400,00	0,00	0,00	-5.400,00	0,00
7431320 Sachverständigenkosten	5.994,92	7.200,00	0,00	28.502,41	21.302,41	8.989,23
16. = Summe der Auszahlungen aus laufender Verwaltungstätigkeit	5.994,92	12.600,00	0,00	28.502,41	15.902,41	8.989,23
17. = Saldo aus laufender Verwaltungstätigkeit	-5.994,92	-12.400,00	0,00	-28.502,41	-16.102,41	-8.989,23
Auszahlungen für Investitionstätigkeit						
32. = Finanzmittel-Überschuss/-Fehlbetrag	-5.994,92	-12.400,00	0,00	-28.502,41	-16.102,41	-8.989,23
Ein-, Auszahlungen aus Finanzierungstätigkeit						
36. = Finanzmittelveränderung	-5.994,92	-12.400,00	0,00	-28.502,41	-16.102,41	-8.989,23



Teilhaushalte 2 Teilhaushalt II - Innere Dienste
Produkt 52200 Förderung des Wohnungsbaus

Einzahlungen und Auszahlungen	Ergebnis des Vorjahres	Ansätze des Haushaltsjahres	Veränderung durch Nachtrag	Ergebnis des Haushaltsjahres	mehr (+)/weniger (-)	Ermächtigungen aus Haushaltsvorjahren
	2022	2023	2023	2023	2023	2022
	EUR	EUR	EUR	EUR	EUR	EUR
1	2	3	4	5	6	7
Einzahlungen aus laufender Verwaltungstätigkeit						
7. + Zinsen und ähnliche Einzahlungen	3.829,96	3.900,00	0,00	3.829,96	-70,04	0,00
<i>6651000 Gewinnanteile aus verbundenen Unternehmen und Beteiligungen</i>	<i>3.829,96</i>	<i>3.900,00</i>	<i>0,00</i>	<i>3.829,96</i>	<i>-70,04</i>	<i>0,00</i>
9. = Summe der Einzahlungen aus laufender Verwaltungstätigkeit	3.829,96	3.900,00	0,00	3.829,96	-70,04	0,00
Auszahlungen aus laufender Verwaltungstätigkeit						
17. = Saldo aus laufender Verwaltungstätigkeit	3.829,96	3.900,00	0,00	3.829,96	-70,04	0,00
Einzahlungen aus Investitionstätigkeit						
20. + Veräußerung von Sachvermögen	0,00	0,00	0,00	0,00	0,00	400.000,00
<i>6821190 Einzahlungen aus der Veräußerung von sonstigen unbebauten Grundstücken</i>	<i>0,00</i>	<i>0,00</i>	<i>0,00</i>	<i>0,00</i>	<i>0,00</i>	<i>400.000,00</i>
23. = Summe der Einzahlungen aus Investitionstätigkeit	0,00	0,00	0,00	0,00	0,00	400.000,00
Auszahlungen für Investitionstätigkeit						
24. - Erwerb von Grundstücken und Gebäuden	2.632.604,59	0,00	0,00	0,00	0,00	0,00
<i>7821190 Auszahlungen aus dem Erwerb von sonstigen unbebauten Grundstücken</i>	<i>2.632.604,59</i>	<i>0,00</i>	<i>0,00</i>	<i>0,00</i>	<i>0,00</i>	<i>0,00</i>
28. - Aktivierbare Zuwendungen	0,00	116.300,00	0,00	115.000,00	-1.300,00	116.200,00
<i>7815000 Investitionszuschüsse von verbundenen Unternehmen, Beteiligungen und Sondervermögen</i>	<i>0,00</i>	<i>116.300,00</i>	<i>0,00</i>	<i>115.000,00</i>	<i>-1.300,00</i>	<i>116.200,00</i>
30. = Summe der Auszahlungen aus Investitionstätigkeit	2.632.604,59	116.300,00	0,00	115.000,00	-1.300,00	116.200,00
31. = Saldo aus Investitionstätigkeit	-2.632.604,59	-116.300,00	0,00	-115.000,00	1.300,00	283.800,00
32. = Finanzmittel-Überschuss/-Fehlbetrag	-2.628.774,63	-112.400,00	0,00	-111.170,04	1.229,96	283.800,00
Ein-, Auszahlungen aus Finanzierungstätigkeit						
36. = Finanzmittelveränderung	-2.628.774,63	-112.400,00	0,00	-111.170,04	1.229,96	283.800,00



Teilhaushalte 2 Teilhaushalt II - Innere Dienste
Produkt 53500 Kombinierte Versorgungsunternehmen

Einzahlungen und Auszahlungen	Ergebnis des Vorjahres	Ansätze des Haushaltsjahres	Veränderung durch Nachtrag	Ergebnis des Haushaltsjahres	mehr (+)/weniger (-)	Ermächtigungen aus Haushaltsvorjahren
	2022	2023	2023	2023	2023	2022
	EUR	EUR	EUR	EUR	EUR	EUR
1	2	3	4	5	6	7
Einzahlungen aus laufender Verwaltungstätigkeit						
7. + Zinsen und ähnliche Einzahlungen	219.973,69	215.100,00	0,00	215.100,00	0,00	0,00
6651000 Gewinnanteile aus verbundenen Unternehmen und Beteiligungen	219.973,69	215.100,00	0,00	215.100,00	0,00	0,00
8. + sonstige haushaltswirksame Einzahlungen	331.935,59	299.300,00	0,00	300.504,93	1.204,93	0,00
6511000 Konzessionsabgaben	325.510,48	295.000,00	0,00	295.180,22	180,22	0,00
6563000 Einzahlungen aus der Inanspruchnahme von Gewährverträgen und Bürgschaften	6.425,11	4.300,00	0,00	5.324,71	1.024,71	0,00
9. = Summe der Einzahlungen aus laufender Verwaltungstätigkeit	551.909,28	514.400,00	0,00	515.604,93	1.204,93	0,00
Auszahlungen aus laufender Verwaltungstätigkeit						
17. = Saldo aus laufender Verwaltungstätigkeit	551.909,28	514.400,00	0,00	515.604,93	1.204,93	0,00
Auszahlungen für Investitionstätigkeit						
32. = Finanzmittel-Überschuss/-Fehlbetrag	551.909,28	514.400,00	0,00	515.604,93	1.204,93	0,00
Ein-, Auszahlungen aus Finanzierungstätigkeit						
36. = Finanzmittelveränderung	551.909,28	514.400,00	0,00	515.604,93	1.204,93	0,00



Teilhaushalte 2 Teilhaushalt II - Innere Dienste
Produkt 57300 Kreditinstitute - Beteiligungen

Einzahlungen und Auszahlungen	Ergebnis des Vorjahres	Ansätze des Haushaltsjahres	Veränderung durch Nachtrag	Ergebnis des Haushaltsjahres	mehr (+)/weniger (-)	Ermächtigungen aus Haushaltsvorjahren
	2022	2023	2023	2023	2023	2022
	EUR	EUR	EUR	EUR	EUR	EUR
1	2	3	4	5	6	7
Einzahlungen aus laufender Verwaltungstätigkeit						
7. + Zinsen und ähnliche Einzahlungen	0,00	100,00	0,00	0,00	-100,00	0,00
6651000 Gewinnanteile aus verbundenen Unternehmen und Beteiligungen	0,00	100,00	0,00	0,00	-100,00	0,00
9. = Summe der Einzahlungen aus laufender Verwaltungstätigkeit	0,00	100,00	0,00	0,00	-100,00	0,00
Auszahlungen aus laufender Verwaltungstätigkeit						
17. = Saldo aus laufender Verwaltungstätigkeit	0,00	100,00	0,00	0,00	-100,00	0,00
Auszahlungen für Investitionstätigkeit						
32. = Finanzmittel-Überschuss/-Fehlbetrag	0,00	100,00	0,00	0,00	-100,00	0,00
Ein-, Auszahlungen aus Finanzierungstätigkeit						
36. = Finanzmittelveränderung	0,00	100,00	0,00	0,00	-100,00	0,00



Teilhaushalte 2 Teilhaushalt II - Innere Dienste
Produkt 57500 Förderung des Fremdenverkehrs

Einzahlungen und Auszahlungen	Ergebnis des Vorjahres	Ansätze des Haushaltsjahres	Veränderung durch Nachtrag	Ergebnis des Haushaltsjahres	mehr (+)/weniger (-)	Ermächtigungen aus Haushaltsvorjahren
	2022	2023	2023	2023	2023	2022
	EUR	EUR	EUR	EUR	EUR	EUR
1	2	3	4	5	6	7
Auszahlungen aus laufender Verwaltungstätigkeit						
14. - Transferauszahlungen	0,00	3.500,00	0,00	297,00	-3.203,00	0,00
7318000 Zuweisungen an übrige Bereiche	0,00	3.500,00	0,00	297,00	-3.203,00	0,00
15. - sonstige haushaltswirksame Auszahlungen	200,00	0,00	0,00	0,00	0,00	0,00
7429000 Sonstige Auszahlungen für die Inanspruchnahme von Rechten und Diensten	200,00	0,00	0,00	0,00	0,00	0,00
16. = Summe der Auszahlungen aus laufender Verwaltungstätigkeit	200,00	3.500,00	0,00	297,00	-3.203,00	0,00
17. = Saldo aus laufender Verwaltungstätigkeit	-200,00	-3.500,00	0,00	-297,00	3.203,00	0,00
Auszahlungen für Investitionstätigkeit						
32. = Finanzmittel-Überschuss/-Fehlbetrag	-200,00	-3.500,00	0,00	-297,00	3.203,00	0,00
Ein-, Auszahlungen aus Finanzierungstätigkeit						
36. = Finanzmittelveränderung	-200,00	-3.500,00	0,00	-297,00	3.203,00	0,00



Teilhaushalte 2 Teilhaushalt II - Innere Dienste
Produkt 61100 Steuern, Finanzzuweisungen und Umlagen

Einzahlungen und Auszahlungen	Ergebnis des Vorjahres	Ansätze des Haushaltsjahres	Veränderung durch Nachtrag	Ergebnis des Haushaltsjahres	mehr (+)/weniger (-)	Ermächtigungen aus Haushaltsvorjahren
	2022	2023	2023	2023	2023	2022
	EUR	EUR	EUR	EUR	EUR	EUR
1	2	3	4	5	6	7
Einzahlungen aus laufender Verwaltungstätigkeit						
1. + Steuern und ähnliche Abgaben	8.663.924,40	8.715.700,00	0,00	9.033.163,93	317.463,93	0,00
6011000 Grundsteuer A	74.468,42	72.700,00	0,00	69.263,35	-3.436,65	0,00
6012000 Grundsteuer B	896.218,73	900.000,00	0,00	897.206,31	-2.793,69	0,00
6013000 Gewerbesteuer	4.195.310,84	4.100.000,00	0,00	4.664.095,60	564.095,60	0,00
6021000 Gemeindeanteil an der Einkommensteuer	2.700.827,00	2.844.000,00	0,00	2.667.030,00	-176.970,00	0,00
6022000 Gemeindeanteil an der Umsatzsteuer	589.341,00	580.000,00	0,00	569.256,00	-10.744,00	0,00
6031000 Vergnügungssteuer	186.198,36	198.000,00	0,00	144.795,60	-53.204,40	0,00
6032000 Hundesteuer	21.560,05	21.000,00	0,00	21.517,07	517,07	0,00
2. + Zuwendungen und allgemeine Umlagen	13.216,00	0,00	0,00	0,00	0,00	0,00
6131000 Sonstige allgemeine Zuweisungen vom Land	13.216,00	0,00	0,00	0,00	0,00	0,00
4. + öffentlich-rechtliche Entgelte	0,00	200,00	0,00	72,00	-128,00	0,00
6311050 Stundungszinsen	0,00	200,00	0,00	72,00	-128,00	0,00
7. + Zinsen und ähnliche Einzahlungen	1.399,50	5.000,00	0,00	-133.812,13	-138.812,13	0,00
6691000 Verzinsung von Steuernachforderungen	1.399,50	5.000,00	0,00	-133.812,13	-138.812,13	0,00
8. + sonstige haushaltswirksame Einzahlungen	753,96	1.000,00	0,00	914,47	-85,53	0,00
6562000 Säumniszuschläge	753,96	1.000,00	0,00	914,47	-85,53	0,00
9. = Summe der Einzahlungen aus laufender Verwaltungstätigkeit	8.679.293,86	8.721.900,00	0,00	8.900.338,27	178.438,27	0,00
Auszahlungen aus laufender Verwaltungstätigkeit						
13. - Zinsen und ähnliche Auszahlungen	-30,00	4.000,00	0,00	108.312,49	104.312,49	0,00
7592000 Verzinsung von Steuernachzahlungen	-30,00	4.000,00	0,00	108.312,49	104.312,49	0,00
14. - Transferauszahlungen	7.426.932,00	8.333.200,00	0,00	8.399.753,00	66.553,00	0,00
7341000 Gewerbesteuerumlage	441.740,00	410.000,00	0,00	476.705,00	66.705,00	0,00
7372100 Auszahlung Kreisumlage	3.092.192,00	3.479.300,00	0,00	3.479.232,00	-68,00	0,00
7372200 Auszahlung Samtgemeindeumlage	3.893.000,00	4.443.900,00	0,00	4.443.816,00	-84,00	0,00
16. = Summe der Auszahlungen aus laufender Verwaltungstätigkeit	7.426.902,00	8.337.200,00	0,00	8.508.065,49	170.865,49	0,00
17. = Saldo aus laufender Verwaltungstätigkeit	1.252.391,86	384.700,00	0,00	392.272,78	7.572,78	0,00
Auszahlungen für Investitionstätigkeit						
32. = Finanzmittel-Überschuss/-Fehlbetrag	1.252.391,86	384.700,00	0,00	392.272,78	7.572,78	0,00
Ein-, Auszahlungen aus Finanzierungstätigkeit						
36. = Finanzmittelveränderung	1.252.391,86	384.700,00	0,00	392.272,78	7.572,78	0,00



Teilhaushalte 2 Teilhaushalt II - Innere Dienste
Produkt 61200 Kredite, Zinsen und Deckungsreserve

Einzahlungen und Auszahlungen	Ergebnis des Vorjahres	Ansätze des Haushaltsjahres	Veränderung durch Nachtrag	Ergebnis des Haushaltsjahres	mehr (+)/weniger (-)	Ermächtigungen aus Haushaltsvorjahren
	2022	2023	2023	2023	2023	2022
	EUR	EUR	EUR	EUR	EUR	EUR
1	2	3	4	5	6	7
Auszahlungen aus laufender Verwaltungstätigkeit						
13. - Zinsen und ähnliche Auszahlungen	19.196,66	16.100,00	0,00	16.092,09	-7,91	0,00
7512000 Zinsauszahlungen an Gemeinden (GV)	1,33	0,00	0,00	0,00	0,00	0,00
7517000 Zinsauszahlungen an Kreditinstitute	19.195,33	16.100,00	0,00	16.092,09	-7,91	0,00
15. - sonstige haushaltswirksame Auszahlungen	0,00	5.000,00	0,00	0,00	-5.000,00	0,00
7621000 Deckungsreserve	0,00	5.000,00	0,00	0,00	-5.000,00	0,00
16. = Summe der Auszahlungen aus laufender Verwaltungstätigkeit	19.196,66	21.100,00	0,00	16.092,09	-5.007,91	0,00
17. = Saldo aus laufender Verwaltungstätigkeit	-19.196,66	-21.100,00	0,00	-16.092,09	5.007,91	0,00
Auszahlungen für Investitionstätigkeit						
32. = Finanzmittel-Überschuss/-Fehlbetrag	-19.196,66	-21.100,00	0,00	-16.092,09	5.007,91	0,00
Ein-, Auszahlungen aus Finanzierungstätigkeit						
34. - Auszahlungen; Tilgung von Krediten und Rückzahlung von inneren Darlehen für Investitionstätigkeit	102.956,13	103.000,00	0,00	102.922,96	-77,04	0,00
7922100 Tilgungen von Krediten für Investitionen, Gemeinden mit Laufzeit bis einschl. 1 Jahr in Euro Währung	33,17	0,00	0,00	0,00	0,00	0,00
7927200 Tilgungen von Krediten für Investitionen, Kreditinstitute mit Laufzeit über 1 Jahr bis 5 Jahren in Euro Währung	59.885,00	59.900,00	0,00	59.885,00	-15,00	0,00
7927300 Tilgungen von Krediten für Investitionen, Kreditinstitute mit Laufzeit über 5 Jahren in Euro Währung	43.037,96	43.100,00	0,00	43.037,96	-62,04	0,00
35. = Saldo aus Finanzierungstätigkeit	-102.956,13	-103.000,00	0,00	-102.922,96	77,04	0,00
36. = Finanzmittelveränderung	-122.152,79	-124.100,00	0,00	-119.015,05	5.084,95	0,00



Teilhaushalte 3 Teilhaushalt III - Soziales und Ordnung
Produkt 25200 Heimathaus

Einzahlungen und Auszahlungen	Ergebnis des Vorjahres	Ansätze des Haushaltsjahres	Veränderung durch Nachtrag	Ergebnis des Haushaltsjahres	mehr (+)/weniger (-)	Ermächtigungen aus Haushaltsvorjahren
	2022	2023	2023	2023	2023	2022
	EUR	EUR	EUR	EUR	EUR	EUR
1	2	3	4	5	6	7
Einzahlungen aus laufender Verwaltungstätigkeit						
5. + privatrechtliche Entgelte	5.616,00	6.500,00	0,00	5.616,00	-884,00	0,00
6411000 Mieten und Pachten	5.616,00	6.500,00	0,00	5.616,00	-884,00	0,00
9. = Summe der Einzahlungen aus laufender Verwaltungstätigkeit	5.616,00	6.500,00	0,00	5.616,00	-884,00	0,00
Auszahlungen aus laufender Verwaltungstätigkeit						
12. - Auszahlungen für Sach- und Dienstleistungen und für den Erwerb geringwertiger Vermögensgegenstände	16.867,04	17.200,00	0,00	10.907,70	-6.292,30	0,00
7211000 Unterhaltung der Grundstücke und baulichen Anlagen	10.340,46	5.000,00	0,00	1.123,44	-3.876,56	0,00
7241400 Auszahlung für Reinigung	1.534,00	1.600,00	0,00	1.534,00	-66,00	0,00
7241500 Auszahlung für Winterdienst	0,00	100,00	0,00	0,00	-100,00	0,00
7241610 Auszahlung für Strom	332,19	1.000,00	0,00	192,92	-807,08	0,00
7241620 Auszahlung für Gas	1.600,61	6.000,00	0,00	5.366,81	-633,19	0,00
7241640 Auszahlung für Wasser	341,83	500,00	0,00	286,83	-213,17	0,00
7241650 Auszahlung für Abwasser	689,19	800,00	0,00	364,24	-435,76	0,00
7241700 Auszahlung für Versicherungen	1.028,47	1.200,00	0,00	1.206,10	6,10	0,00
7241900 Auszahlung für sonstige Bewirtschaftungskosten	1.000,29	1.000,00	0,00	833,36	-166,64	0,00
16. = Summe der Auszahlungen aus laufender Verwaltungstätigkeit	16.867,04	17.200,00	0,00	10.907,70	-6.292,30	0,00
17. = Saldo aus laufender Verwaltungstätigkeit	-11.251,04	-10.700,00	0,00	-5.291,70	5.408,30	0,00
Auszahlungen für Investitionstätigkeit						
32. = Finanzmittel-Überschuss/-Fehlbetrag	-11.251,04	-10.700,00	0,00	-5.291,70	5.408,30	0,00
Ein-, Auszahlungen aus Finanzierungstätigkeit						
36. = Finanzmittelveränderung	-11.251,04	-10.700,00	0,00	-5.291,70	5.408,30	0,00



B. Teilfinanzrechnung 2023 Haushaltsplan 2025

Gemeinde: 01 Barnstorf

Teilhaushalte 3 Teilhaushalt III - Soziales und Ordnung
Produkt 26200 Konzerte und Musikpflege

Einzahlungen und Auszahlungen	Ergebnis des Vorjahres	Ansätze des Haushaltsjahres	Veränderung durch Nachtrag	Ergebnis des Haushaltsjahres	mehr (+)/weniger (-)	Ermächtigungen aus Haushaltsvorjahren
	2022	2023	2023	2023	2023	2022
	EUR	EUR	EUR	EUR	EUR	EUR
1	2	3	4	5	6	7
Einzahlungen aus laufender Verwaltungstätigkeit						
2. + Zuwendungen und allgemeine Umlagen	0,00	0,00	0,00	447,77	447,77	0,00
6148000 Zuweisungen für laufende Zwecke von übrigen Bereichen	0,00	0,00	0,00	447,77	447,77	0,00
9. = Summe der Einzahlungen aus laufender Verwaltungstätigkeit	0,00	0,00	0,00	447,77	447,77	0,00
Auszahlungen aus laufender Verwaltungstätigkeit						
14. - Transferauszahlungen	0,00	0,00	0,00	947,77	947,77	0,00
7312000 Zuweisungen an Gemeinden (GV)	0,00	0,00	0,00	447,77	447,77	0,00
7318000 Zuweisungen an übrige Bereiche	0,00	0,00	0,00	500,00	500,00	0,00
16. = Summe der Auszahlungen aus laufender Verwaltungstätigkeit	0,00	0,00	0,00	947,77	947,77	0,00
17. = Saldo aus laufender Verwaltungstätigkeit	0,00	0,00	0,00	-500,00	-500,00	0,00
Auszahlungen für Investitionstätigkeit						
32. = Finanzmittel-Überschuss/-Fehlbetrag	0,00	0,00	0,00	-500,00	-500,00	0,00
Ein-, Auszahlungen aus Finanzierungstätigkeit						
36. = Finanzmittelveränderung	0,00	0,00	0,00	-500,00	-500,00	0,00



Teilhaushalte 3 Teilhaushalt III - Soziales und Ordnung
Produkt 28100 Heimat- und Brauchtumpflege

Einzahlungen und Auszahlungen	Ergebnis des Vorjahres	Ansätze des Haushaltsjahres	Veränderung durch Nachtrag	Ergebnis des Haushaltsjahres	mehr (+)/weniger (-)	Ermächtigungen aus Haushaltsvorjahren
	2022	2023	2023	2023	2023	2022
	EUR	EUR	EUR	EUR	EUR	EUR
1	2	3	4	5	6	7
Einzahlungen aus laufender Verwaltungstätigkeit						
5. + privatrechtliche Entgelte	20,00	0,00	0,00	40,00	40,00	0,00
6421000 <i>Einzahlungen aus Verkauf</i>	20,00	0,00	0,00	40,00	40,00	0,00
9. = Summe der Einzahlungen aus laufender Verwaltungstätigkeit	20,00	0,00	0,00	40,00	40,00	0,00
Auszahlungen aus laufender Verwaltungstätigkeit						
12. - Auszahlungen für Sach- und Dienstleistungen und für den Erwerb geringwertiger Vermögensgegenstände	4.412,17	8.100,00	0,00	13.731,70	5.631,70	0,00
7212000 <i>Unterhaltung des sonstigen unbeweglichen Vermögens</i>	4.366,15	8.000,00	0,00	13.685,68	5.685,68	0,00
7231000 <i>Mieten und Pachten</i>	46,02	100,00	0,00	46,02	-53,98	0,00
15. - sonstige haushaltswirksame Auszahlungen	40,00	0,00	0,00	40,00	40,00	0,00
7429000 <i>Sonstige Auszahlungen für die Inanspruchnahme von Rechten und Diensten</i>	40,00	0,00	0,00	40,00	40,00	0,00
16. = Summe der Auszahlungen aus laufender Verwaltungstätigkeit	4.452,17	8.100,00	0,00	13.771,70	5.671,70	0,00
17. = Saldo aus laufender Verwaltungstätigkeit	-4.432,17	-8.100,00	0,00	-13.731,70	-5.631,70	0,00
Auszahlungen für Investitionstätigkeit						
32. = Finanzmittel-Überschuss/-Fehlbetrag	-4.432,17	-8.100,00	0,00	-13.731,70	-5.631,70	0,00
Ein-, Auszahlungen aus Finanzierungstätigkeit						
36. = Finanzmittelveränderung	-4.432,17	-8.100,00	0,00	-13.731,70	-5.631,70	0,00



Teilhaushalte 3 Teilhaushalt III - Soziales und Ordnung
Produkt 41200 Gesundheitseinrichtungen

Einzahlungen und Auszahlungen	Ergebnis des Vorjahres	Ansätze des Haushaltsjahres	Veränderung durch Nachtrag	Ergebnis des Haushaltsjahres	mehr (+)/weniger (-)	Ermächtigungen aus Haushaltsvorjahren
	2022	2023	2023	2023	2023	2022
	EUR	EUR	EUR	EUR	EUR	EUR
1	2	3	4	5	6	7
Auszahlungen aus laufender Verwaltungstätigkeit						
15. - sonstige haushaltswirksame Auszahlungen	160,00	200,00	0,00	0,00	-200,00	0,00
7429000 Sonstige Auszahlungen für die Inanspruchnahme von Rechten und Diensten	160,00	200,00	0,00	0,00	-200,00	0,00
16. = Summe der Auszahlungen aus laufender Verwaltungstätigkeit	160,00	200,00	0,00	0,00	-200,00	0,00
17. = Saldo aus laufender Verwaltungstätigkeit	-160,00	-200,00	0,00	0,00	200,00	0,00
Auszahlungen für Investitionstätigkeit						
32. = Finanzmittel-Überschuss/-Fehlbetrag	-160,00	-200,00	0,00	0,00	200,00	0,00
Ein-, Auszahlungen aus Finanzierungstätigkeit						
36. = Finanzmittelveränderung	-160,00	-200,00	0,00	0,00	200,00	0,00



Teilhaushalte 3 Teilhaushalt III - Soziales und Ordnung
Produkt 42100 Förderung des Sports

Einzahlungen und Auszahlungen	Ergebnis des Vorjahres	Ansätze des Haushaltsjahres	Veränderung durch Nachtrag	Ergebnis des Haushaltsjahres	mehr (+)/weniger (-)	Ermächtigungen aus Haushaltsvorjahren
	2022	2023	2023	2023	2023	2022
	EUR	EUR	EUR	EUR	EUR	EUR
1	2	3	4	5	6	7
Auszahlungen aus laufender Verwaltungstätigkeit						
14. - Transferauszahlungen	10.786,00	16.000,00	0,00	15.992,66	-7,34	0,00
7317000 Zuweisungen an private Unternehmen	0,00	5.000,00	0,00	4.353,41	-646,59	0,00
7318000 Zuweisungen an übrige Bereiche	10.786,00	11.000,00	0,00	11.639,25	639,25	0,00
16. = Summe der Auszahlungen aus laufender Verwaltungstätigkeit	10.786,00	16.000,00	0,00	15.992,66	-7,34	0,00
17. = Saldo aus laufender Verwaltungstätigkeit	-10.786,00	-16.000,00	0,00	-15.992,66	7,34	0,00
Auszahlungen für Investitionstätigkeit						
32. = Finanzmittel-Überschuss/-Fehlbetrag	-10.786,00	-16.000,00	0,00	-15.992,66	7,34	0,00
Ein-, Auszahlungen aus Finanzierungstätigkeit						
36. = Finanzmittelveränderung	-10.786,00	-16.000,00	0,00	-15.992,66	7,34	0,00



Teilhaushalte 3 Teilhaushalt III - Soziales und Ordnung
Produkt 42400 Sportstätten - Sporthallen

Einzahlungen und Auszahlungen	Ergebnis des Vorjahres	Ansätze des Haushaltsjahres	Veränderung durch Nachtrag	Ergebnis des Haushaltsjahres	mehr (+)/weniger (-)	Ermächtigungen aus Haushaltsvorjahren
	2022	2023	2023	2023	2023	2022
	EUR	EUR	EUR	EUR	EUR	EUR
1	2	3	4	5	6	7
Einzahlungen aus laufender Verwaltungstätigkeit						
5. + privatrechtliche Entgelte	974,90	1.000,00	0,00	1.108,22	108,22	0,00
6411000 Mieten und Pachten	974,90	1.000,00	0,00	1.108,22	108,22	0,00
9. = Summe der Einzahlungen aus laufender Verwaltungstätigkeit	974,90	1.000,00	0,00	1.108,22	108,22	0,00
Auszahlungen aus laufender Verwaltungstätigkeit						
12. - Auszahlungen für Sach- und Dienstleistungen und für den Erwerb geringwertiger Vermögensgegenstände	55.803,87	79.600,00	0,00	75.226,99	-4.373,01	0,00
7211000 Unterhaltung der Grundstücke und baulichen Anlagen	9.594,06	10.000,00	0,00	2.031,56	-7.968,44	0,00
7221000 Unterhaltung des sonstigen beweglichen Vermögens	1.547,00	2.500,00	0,00	3.476,44	976,44	0,00
7222000 Erwerb geringwertiger Vermögensgegenstände	0,00	200,00	0,00	0,00	-200,00	0,00
7241300 Auszahlung für Heizung	4.631,11	15.000,00	0,00	18.031,64	3.031,64	0,00
7241400 Auszahlung für Reinigung	33.095,16	40.000,00	0,00	38.752,34	-1.247,66	0,00
7241610 Auszahlung für Strom	2.708,65	6.000,00	0,00	9.642,76	3.642,76	0,00
7241640 Auszahlung für Wasser	265,20	1.200,00	0,00	533,28	-666,72	0,00
7241650 Auszahlung für Abwasser	379,26	1.400,00	0,00	319,16	-1.080,84	0,00
7241700 Auszahlung für Versicherungen	1.655,95	1.800,00	0,00	1.899,93	99,93	0,00
7241900 Auszahlung für sonstige Bewirtschaftungskosten	1.927,48	1.500,00	0,00	539,88	-960,12	0,00
15. - sonstige haushaltswirksame Auszahlungen	8.058,25	8.800,00	0,00	9.371,26	571,26	0,00
7431230 Post- und Fernmeldegebühren	359,04	600,00	0,00	359,04	-240,96	0,00
7452000 Erstattungen an Gemeinden (GV)	7.699,21	8.200,00	0,00	9.012,22	812,22	0,00
16. = Summe der Auszahlungen aus laufender Verwaltungstätigkeit	63.862,12	88.400,00	0,00	84.598,25	-3.801,75	0,00
17. = Saldo aus laufender Verwaltungstätigkeit	-62.887,22	-87.400,00	0,00	-83.490,03	3.909,97	0,00
Auszahlungen für Investitionstätigkeit						
32. = Finanzmittel-Überschuss/-Fehlbetrag	-62.887,22	-87.400,00	0,00	-83.490,03	3.909,97	0,00
Ein-, Auszahlungen aus Finanzierungstätigkeit						
36. = Finanzmittelveränderung	-62.887,22	-87.400,00	0,00	-83.490,03	3.909,97	0,00



Teilhaushalte 3 Teilhaushalt III - Soziales und Ordnung
Produkt 42410 Sportstätten - Sportplätze

Einzahlungen und Auszahlungen	Ergebnis des Vorjahres	Ansätze des Haushaltsjahres	Veränderung durch Nachtrag	Ergebnis des Haushaltsjahres	mehr (+)/weniger (-)	Ermächtigungen aus Haushaltsvorjahren
	2022	2023	2023	2023	2023	2022
	EUR	EUR	EUR	EUR	EUR	EUR
1	2	3	4	5	6	7
Auszahlungen aus laufender Verwaltungstätigkeit						
12. - Auszahlungen für Sach- und Dienstleistungen und für den Erwerb geringwertiger Vermögensgegenstände	9.262,69	15.000,00	0,00	24.323,96	9.323,96	0,00
7212000 <i>Unterhaltung des sonstigen unbeweglichen Vermögens</i>	9.262,69	15.000,00	0,00	24.323,96	9.323,96	0,00
16. = Summe der Auszahlungen aus laufender Verwaltungstätigkeit	9.262,69	15.000,00	0,00	24.323,96	9.323,96	0,00
17. = Saldo aus laufender Verwaltungstätigkeit	-9.262,69	-15.000,00	0,00	-24.323,96	-9.323,96	0,00
Auszahlungen für Investitionstätigkeit						
32. = Finanzmittel-Überschuss/-Fehlbetrag	-9.262,69	-15.000,00	0,00	-24.323,96	-9.323,96	0,00
Ein-, Auszahlungen aus Finanzierungstätigkeit						
36. = Finanzmittelveränderung	-9.262,69	-15.000,00	0,00	-24.323,96	-9.323,96	0,00



Teilhaushalte 3 Teilhaushalt III - Soziales und Ordnung
Produkt 55300 Friedhofs- und Bestattungswesen

Einzahlungen und Auszahlungen	Ergebnis des Vorjahres	Ansätze des Haushaltsjahres	Veränderung durch Nachtrag	Ergebnis des Haushaltsjahres	mehr (+)/weniger (-)	Ermächtigungen aus Haushaltsvorjahren
	2022	2023	2023	2023	2023	2022
	EUR	EUR	EUR	EUR	EUR	EUR
1	2	3	4	5	6	7
Auszahlungen aus laufender Verwaltungstätigkeit						
14. - Transferauszahlungen	64,00	100,00	0,00	64,00	-36,00	0,00
7318000 Zuweisungen an übrige Bereiche	64,00	100,00	0,00	64,00	-36,00	0,00
16. = Summe der Auszahlungen aus laufender Verwaltungstätigkeit	64,00	100,00	0,00	64,00	-36,00	0,00
17. = Saldo aus laufender Verwaltungstätigkeit	-64,00	-100,00	0,00	-64,00	36,00	0,00
Auszahlungen für Investitionstätigkeit						
32. = Finanzmittel-Überschuss/-Fehlbetrag	-64,00	-100,00	0,00	-64,00	36,00	0,00
Ein-, Auszahlungen aus Finanzierungstätigkeit						
36. = Finanzmittelveränderung	-64,00	-100,00	0,00	-64,00	36,00	0,00



Teilhaushalte 3 Teilhaushalt III - Soziales und Ordnung
Produkt 57100 Wirtschaftsförderung - Fördergemeinschaft

Einzahlungen und Auszahlungen	Ergebnis des Vorjahres	Ansätze des Haushaltsjahres	Veränderung durch Nachtrag	Ergebnis des Haushaltsjahres	mehr (+)/weniger (-)	Ermächtigungen aus Haushaltsvorjahren
	2022	2023	2023	2023	2023	2022
	EUR	EUR	EUR	EUR	EUR	EUR
1	2	3	4	5	6	7
Auszahlungen für Investitionstätigkeit						
28. - Aktivierbare Zuwendungen	0,00	0,00	0,00	0,00	0,00	302.000,00
7817000 Investitionszuschüsse von privaten Unternehmen	0,00	0,00	0,00	0,00	0,00	302.000,00
30. = Summe der Auszahlungen aus Investitionstätigkeit	0,00	0,00	0,00	0,00	0,00	302.000,00
31. = Saldo aus Investitionstätigkeit	0,00	0,00	0,00	0,00	0,00	-302.000,00
32. = Finanzmittel-Überschuss/-Fehlbetrag	0,00	0,00	0,00	0,00	0,00	-302.000,00
Ein-, Auszahlungen aus Finanzierungstätigkeit						
36. = Finanzmittelveränderung	0,00	0,00	0,00	0,00	0,00	-302.000,00



Teilhaushalte 3 Teilhaushalt III - Soziales und Ordnung
Produkt 57310 Märkte

Einzahlungen und Auszahlungen	Ergebnis des Vorjahres	Ansätze des Haushaltsjahres	Veränderung durch Nachtrag	Ergebnis des Haushaltsjahres	mehr (+)/weniger (-)	Ermächtigungen aus Haushaltsvorjahren
	2022	2023	2023	2023	2023	2022
	EUR	EUR	EUR	EUR	EUR	EUR
1	2	3	4	5	6	7
Einzahlungen aus laufender Verwaltungstätigkeit						
2. + Zuwendungen und allgemeine Umlagen	5.300,00	0,00	0,00	750,00	750,00	0,00
6147000 Zuweisungen für laufende Zwecke von privaten Unternehmen	300,00	0,00	0,00	750,00	750,00	0,00
6148000 Zuweisungen für laufende Zwecke von übrigen Bereichen	5.000,00	0,00	0,00	0,00	0,00	0,00
5. + privatrechtliche Entgelte	3.055,00	0,00	0,00	550,00	550,00	0,00
6411000 Mieten und Pachten	3.055,00	0,00	0,00	550,00	550,00	0,00
6. + Kostenerstattungen und Kostenumlagen	150,00	1.800,00	0,00	500,00	-1.300,00	0,00
6488000 Erstattungen von übrigen Bereichen	150,00	1.800,00	0,00	500,00	-1.300,00	0,00
9. = Summe der Einzahlungen aus laufender Verwaltungstätigkeit	8.505,00	1.800,00	0,00	1.800,00	0,00	0,00
Auszahlungen aus laufender Verwaltungstätigkeit						
12. - Auszahlungen für Sach- und Dienstleistungen und für den Erwerb geringwertiger Vermögensgegenstände	42.467,89	3.000,00	0,00	8.029,21	5.029,21	0,00
7212000 Unterhaltung des sonstigen unbeweglichen Vermögens	13.844,22	1.000,00	0,00	0,00	-1.000,00	0,00
7241000 Bewirtschaftung der Grundstücke und baulichen Anlagen	1.779,49	2.000,00	0,00	5.747,99	3.747,99	0,00
7271000 Besondere Verwaltungs- und Betriebsauszahlungen	26.844,18	0,00	0,00	2.281,22	2.281,22	0,00
15. - sonstige haushaltswirksame Auszahlungen	602,58	100,00	0,00	98,53	-1,47	0,00
7431000 Geschäftsauszahlungen	602,58	100,00	0,00	98,53	-1,47	0,00
16. = Summe der Auszahlungen aus laufender Verwaltungstätigkeit	43.070,47	3.100,00	0,00	8.127,74	5.027,74	0,00
17. = Saldo aus laufender Verwaltungstätigkeit	-34.565,47	-1.300,00	0,00	-6.327,74	-5.027,74	0,00
Auszahlungen für Investitionstätigkeit						
26. - Erwerb von beweglichem Sachvermögen	0,00	0,00	0,00	8.211,00	8.211,00	0,00
7831172 Auszahlungen für den Erwerb von Betriebs- und Geschäftsausstattung	0,00	0,00	0,00	8.211,00	8.211,00	0,00
30. = Summe der Auszahlungen aus Investitionstätigkeit	0,00	0,00	0,00	8.211,00	8.211,00	0,00
31. = Saldo aus Investitionstätigkeit	0,00	0,00	0,00	-8.211,00	-8.211,00	0,00
32. = Finanzmittel-Überschuss/-Fehlbetrag	-34.565,47	-1.300,00	0,00	-14.538,74	-13.238,74	0,00
Ein-, Auszahlungen aus Finanzierungstätigkeit						
36. = Finanzmittelveränderung	-34.565,47	-1.300,00	0,00	-14.538,74	-13.238,74	0,00



Teilhaushalte 3 Teilhaushalt III - Soziales und Ordnung
Produkt 57320 Mehrzweckgebäude und Dorfgemeinschaftshäuser

Einzahlungen und Auszahlungen	Ergebnis des Vorjahres	Ansätze des Haushaltsjahres	Veränderung durch Nachtrag	Ergebnis des Haushaltsjahres	mehr (+)/weniger (-)	Ermächtigungen aus Haushaltsvorjahren
	2022	2023	2023	2023	2023	2022
	EUR	EUR	EUR	EUR	EUR	EUR
1	2	3	4	5	6	7
Einzahlungen aus laufender Verwaltungstätigkeit						
6. + Kostenerstattungen und Kostenumlagen	0,00	800,00	0,00	1.920,00	1.120,00	0,00
6488000 Erstattungen von übrigen Bereichen	0,00	800,00	0,00	1.920,00	1.120,00	0,00
9. = Summe der Einzahlungen aus laufender Verwaltungstätigkeit	0,00	800,00	0,00	1.920,00	1.120,00	0,00
Auszahlungen aus laufender Verwaltungstätigkeit						
12. - Auszahlungen für Sach- und Dienstleistungen und für den Erwerb geringwertiger Vermögensgegenstände	1.443,22	4.400,00	0,00	4.666,37	266,37	0,00
7211000 Unterhaltung der Grundstücke und baulichen Anlagen	0,00	800,00	0,00	0,00	-800,00	0,00
7241610 Auszahlung für Strom	332,40	700,00	0,00	423,69	-276,31	0,00
7241620 Auszahlung für Gas	574,65	1.600,00	0,00	3.274,37	1.674,37	0,00
7241640 Auszahlung für Wasser	52,96	100,00	0,00	81,16	-18,84	0,00
7241650 Auszahlung für Abwasser	0,00	500,00	0,00	332,73	-167,27	0,00
7241700 Auszahlung für Versicherungen	483,21	500,00	0,00	554,42	54,42	0,00
7241900 Auszahlung für sonstige Bewirtschaftungskosten	0,00	200,00	0,00	0,00	-200,00	0,00
16. = Summe der Auszahlungen aus laufender Verwaltungstätigkeit	1.443,22	4.400,00	0,00	4.666,37	266,37	0,00
17. = Saldo aus laufender Verwaltungstätigkeit	-1.443,22	-3.600,00	0,00	-2.746,37	853,63	0,00
Auszahlungen für Investitionstätigkeit						
32. = Finanzmittel-Überschuss/-Fehlbetrag	-1.443,22	-3.600,00	0,00	-2.746,37	853,63	0,00
Ein-, Auszahlungen aus Finanzierungstätigkeit						
36. = Finanzmittelveränderung	-1.443,22	-3.600,00	0,00	-2.746,37	853,63	0,00



Teilhaushalte 4 Teilhaushalt IV - Bau und Liegenschaften
Produkt 11140 Grundstücks- und Gebäudemanagement

Einzahlungen und Auszahlungen	Ergebnis des Vorjahres	Ansätze des Haushaltsjahres	Veränderung durch Nachtrag	Ergebnis des Haushaltsjahres	mehr (+)/weniger (-)	Ermächtigungen aus Haushaltsvorjahren
	2022	2023	2023	2023	2023	2022
	EUR	EUR	EUR	EUR	EUR	EUR
1	2	3	4	5	6	7
Einzahlungen aus laufender Verwaltungstätigkeit						
5. + privatrechtliche Entgelte	32.912,75	37.500,00	0,00	189.693,77	152.193,77	0,00
6411000 Mieten und Pachten	15.461,89	20.000,00	0,00	14.414,66	-5.585,34	0,00
6411010 Einzahlung Miete und Pacht 1	11.791,06	12.000,00	0,00	11.782,30	-217,70	0,00
6421000 Einzahlungen aus Verkauf	30,00	500,00	0,00	240,00	-260,00	0,00
6461000 Sonstige privatrechtliche Leistungsentgelte	5.629,80	5.000,00	0,00	163.256,81	158.256,81	0,00
9. = Summe der Einzahlungen aus laufender Verwaltungstätigkeit	32.912,75	37.500,00	0,00	189.693,77	152.193,77	0,00
Auszahlungen aus laufender Verwaltungstätigkeit						
12. - Auszahlungen für Sach- und Dienstleistungen und für den Erwerb geringwertiger Vermögensgegenstände	31.456,64	61.300,00	0,00	63.467,74	2.167,74	0,00
7211000 Unterhaltung der Grundstücke und baulichen Anlagen	13.229,08	30.000,00	0,00	27.710,88	-2.289,12	0,00
7241400 Auszahlung für Reinigung	6.398,34	7.000,00	0,00	5.454,92	-1.545,08	0,00
7241500 Auszahlung für Winterdienst	0,00	500,00	0,00	44,75	-455,25	0,00
7241610 Auszahlung für Strom	1.411,66	2.500,00	0,00	11.694,77	9.194,77	0,00
7241620 Auszahlung für Gas	2.401,04	8.000,00	0,00	8.965,89	965,89	0,00
7241640 Auszahlung für Wasser	108,78	300,00	0,00	272,60	-27,40	0,00
7241650 Auszahlung für Abwasser	78,45	500,00	0,00	359,88	-140,12	0,00
7241700 Auszahlung für Versicherungen	1.293,49	2.500,00	0,00	3.323,11	823,11	0,00
7241900 Auszahlung für sonstige Bewirtschaftungskosten	6.535,80	10.000,00	0,00	5.640,94	-4.359,06	0,00
15. - sonstige haushaltswirksame Auszahlungen	0,00	6.800,00	0,00	0,00	-6.800,00	0,00
7452000 Erstattungen an Gemeinden (GV)	0,00	6.800,00	0,00	0,00	-6.800,00	0,00
16. = Summe der Auszahlungen aus laufender Verwaltungstätigkeit	31.456,64	68.100,00	0,00	63.467,74	-4.632,26	0,00
17. = Saldo aus laufender Verwaltungstätigkeit	1.456,11	-30.600,00	0,00	126.226,03	156.826,03	0,00
Einzahlungen aus Investitionstätigkeit						
20. + Veräußerung von Sachvermögen	80.642,76	0,00	0,00	0,00	0,00	0,00
6821190 Einzahlungen aus der Veräußerung von sonstigen unbebauten Grundstücken	80.642,76	0,00	0,00	0,00	0,00	0,00
23. = Summe der Einzahlungen aus Investitionstätigkeit	80.642,76	0,00	0,00	0,00	0,00	0,00
Auszahlungen für Investitionstätigkeit						
24. - Erwerb von Grundstücken und Gebäuden	4.190,59	0,00	0,00	45.809,89	45.809,89	45.800,00
7821110 Auszahlungen aus dem Erwerb von Grünflächen	4.190,59	0,00	0,00	45.809,89	45.809,89	45.800,00
26. - Erwerb von beweglichem Sachvermögen	0,00	0,00	0,00	0,00	0,00	40.000,00
7831172 Auszahlungen für den Erwerb von Betriebs- und Geschäftsausstattung	0,00	0,00	0,00	0,00	0,00	40.000,00
30. = Summe der Auszahlungen aus Investitionstätigkeit	4.190,59	0,00	0,00	45.809,89	45.809,89	85.800,00
31. = Saldo aus Investitionstätigkeit	76.452,17	0,00	0,00	-45.809,89	-45.809,89	-85.800,00
32. = Finanzmittel-Überschuss/-Fehlbetrag	77.908,28	-30.600,00	0,00	80.416,14	111.016,14	-85.800,00
Ein-, Auszahlungen aus Finanzierungstätigkeit						
36. = Finanzmittelveränderung	77.908,28	-30.600,00	0,00	80.416,14	111.016,14	-85.800,00



Teilhaushalte 4 Teilhaushalt IV - Bau und Liegenschaften
Produkt 51100 Ortsplanung

Einzahlungen und Auszahlungen	Ergebnis des Vorjahres	Ansätze des Haushaltsjahres	Veränderung durch Nachtrag	Ergebnis des Haushaltsjahres	mehr (+)/weniger (-)	Ermächtigungen aus Haushaltsvorjahren
	2022	2023	2023	2023	2023	2022
	EUR	EUR	EUR	EUR	EUR	EUR
1	2	3	4	5	6	7
Auszahlungen aus laufender Verwaltungstätigkeit						
15. - sonstige haushaltswirksame Auszahlungen	14.027,24	0,00	0,00	13.672,08	13.672,08	94.000,00
7431000 Geschäftsauszahlungen	14.027,24	0,00	0,00	13.672,08	13.672,08	94.000,00
16. = Summe der Auszahlungen aus laufender Verwaltungstätigkeit	14.027,24	0,00	0,00	13.672,08	13.672,08	94.000,00
17. = Saldo aus laufender Verwaltungstätigkeit	-14.027,24	0,00	0,00	-13.672,08	-13.672,08	-94.000,00
Auszahlungen für Investitionstätigkeit						
32. = Finanzmittel-Überschuss/-Fehlbetrag	-14.027,24	0,00	0,00	-13.672,08	-13.672,08	-94.000,00
Ein-, Auszahlungen aus Finanzierungstätigkeit						
36. = Finanzmittelveränderung	-14.027,24	0,00	0,00	-13.672,08	-13.672,08	-94.000,00



Teilhaushalte 4 Teilhaushalt IV - Bau und Liegenschaften
Produkt 51110 Dorferneuerung und Stadtanierung

Einzahlungen und Auszahlungen	Ergebnis des Vorjahres	Ansätze des Haushaltsjahres	Veränderung durch Nachtrag	Ergebnis des Haushaltsjahres	mehr (+)/weniger (-)	Ermächtigungen aus Haushaltsvorjahren
	2022	2023	2023	2023	2023	2022
	EUR	EUR	EUR	EUR	EUR	EUR
1	2	3	4	5	6	7
Einzahlungen aus Investitionstätigkeit						
19. + Beiträge u.ä. Entgelte für Investitionstätigkeit	0,00	0,00	0,00	70,00	70,00	0,00
6891800 Beiträge und ähnliche Entgelte - übrige Bereiche	0,00	0,00	0,00	70,00	70,00	0,00
23. = Summe der Einzahlungen aus Investitionstätigkeit	0,00	0,00	0,00	70,00	70,00	0,00
Auszahlungen für Investitionstätigkeit						
31. = Saldo aus Investitionstätigkeit	0,00	0,00	0,00	70,00	70,00	0,00
32. = Finanzmittel-Überschuss/-Fehlbetrag	0,00	0,00	0,00	70,00	70,00	0,00
Ein-, Auszahlungen aus Finanzierungstätigkeit						
36. = Finanzmittelveränderung	0,00	0,00	0,00	70,00	70,00	0,00



Teilhaushalte 4 Teilhaushalt IV - Bau und Liegenschaften
Produkt 54100 Gemeindestraßen

Einzahlungen und Auszahlungen	Ergebnis des Vorjahres	Ansätze des Haushaltsjahres	Veränderung durch Nachtrag	Ergebnis des Haushaltsjahres	mehr (+)/weniger (-)	Ermächtigungen aus Haushaltsvorjahren
	2022	2023	2023	2023	2023	2022
	EUR	EUR	EUR	EUR	EUR	EUR
1	2	3	4	5	6	7
Einzahlungen aus laufender Verwaltungstätigkeit						
5. + privatrechtliche Entgelte	241,00	0,00	0,00	304,00	304,00	0,00
6461000 Sonstige privatrechtliche Leistungsentgelte	241,00	0,00	0,00	304,00	304,00	0,00
9. = Summe der Einzahlungen aus laufender Verwaltungstätigkeit	241,00	0,00	0,00	304,00	304,00	0,00
Auszahlungen aus laufender Verwaltungstätigkeit						
12. - Auszahlungen für Sach- und Dienstleistungen und für den Erwerb geringwertiger Vermögensgegenstände	194.034,94	220.000,00	0,00	208.578,24	-11.421,76	0,00
7212000 Unterhaltung des sonstigen unbeweglichen Vermögens	194.034,94	220.000,00	0,00	208.578,24	-11.421,76	0,00
16. = Summe der Auszahlungen aus laufender Verwaltungstätigkeit	194.034,94	220.000,00	0,00	208.578,24	-11.421,76	0,00
17. = Saldo aus laufender Verwaltungstätigkeit	-193.793,94	-220.000,00	0,00	-208.274,24	11.725,76	0,00
Einzahlungen aus Investitionstätigkeit						
19. + Beiträge u.ä. Entgelte für Investitionstätigkeit	0,00	0,00	0,00	23.976,56	23.976,56	757.000,00
6891000 Beiträge und ähnliche Entgelte	0,00	0,00	0,00	23.976,56	23.976,56	757.000,00
20. + Veräußerung von Sachvermögen	3.720,00	0,00	0,00	0,00	0,00	0,00
6821310 Einzahlungen aus der Veräußerung von Grund und Boden des Infrastrukturvermögens	3.720,00	0,00	0,00	0,00	0,00	0,00
23. = Summe der Einzahlungen aus Investitionstätigkeit	3.720,00	0,00	0,00	23.976,56	23.976,56	757.000,00
Auszahlungen für Investitionstätigkeit						
24. - Erwerb von Grundstücken und Gebäuden	13.745,50	3.000,00	0,00	0,00	-3.000,00	0,00
7821310 Auszahlungen aus dem Erwerb von Grund und Boden des Infrastrukturvermöge	13.745,50	3.000,00	0,00	0,00	-3.000,00	0,00
25. - Baumaßnahmen	164.202,43	20.000,00	0,00	347.138,81	327.138,81	589.997,67
7872000 Auszahlungen Tiefbaumaßnahmen	164.202,43	20.000,00	0,00	347.138,81	327.138,81	589.997,67
26. - Erwerb von beweglichem Sachvermögen	0,00	5.000,00	0,00	7.846,88	2.846,88	5.000,00
7831172 Auszahlungen für den Erwerb von Betriebs- und Geschäftsausstattung	0,00	5.000,00	0,00	7.846,88	2.846,88	5.000,00
28. - Aktivierbare Zuwendungen	18.516,42	18.600,00	0,00	18.516,42	-83,58	0,00
7813000 Zuweisungen und Zuschüsse für Investitionen von Zweckverbänden	18.516,42	18.600,00	0,00	18.516,42	-83,58	0,00
30. = Summe der Auszahlungen aus Investitionstätigkeit	196.464,35	46.600,00	0,00	373.502,11	326.902,11	594.997,67
31. = Saldo aus Investitionstätigkeit	-192.744,35	-46.600,00	0,00	-349.525,55	-302.925,55	162.002,33
32. = Finanzmittel-Überschuss/-Fehlbetrag	-386.538,29	-266.600,00	0,00	-557.799,79	-291.199,79	162.002,33
Ein-, Auszahlungen aus Finanzierungstätigkeit						
36. = Finanzmittelveränderung	-386.538,29	-266.600,00	0,00	-557.799,79	-291.199,79	162.002,33



Teilhaushalte 4 Teilhaushalt IV - Bau und Liegenschaften
Produkt 54500 Straßenbeleuchtung

Einzahlungen und Auszahlungen	Ergebnis des Vorjahres	Ansätze des Haushaltsjahres	Veränderung durch Nachtrag	Ergebnis des Haushaltsjahres	mehr (+)/weniger (-)	Ermächtigungen aus Haushaltsvorjahren
	2022	2023	2023	2023	2023	2022
	EUR	EUR	EUR	EUR	EUR	EUR
1	2	3	4	5	6	7
Einzahlungen aus laufender Verwaltungstätigkeit						
5. + privatrechtliche Entgelte	1.890,00	0,00	0,00	0,00	0,00	0,00
6461000 Sonstige privatrechtliche Leistungsentgelte	1.890,00	0,00	0,00	0,00	0,00	0,00
9. = Summe der Einzahlungen aus laufender Verwaltungstätigkeit	1.890,00	0,00	0,00	0,00	0,00	0,00
Auszahlungen aus laufender Verwaltungstätigkeit						
12. - Auszahlungen für Sach- und Dienstleistungen und für den Erwerb geringwertiger Vermögensgegenstände	107.765,11	82.000,00	0,00	60.849,47	-21.150,53	0,00
7212000 Unterhaltung des sonstigen unbeweglichen Vermögens	23.711,40	40.000,00	0,00	23.026,85	-16.973,15	0,00
7271000 Besondere Verwaltungs- und Betriebsauszahlungen	84.053,71	42.000,00	0,00	37.822,62	-4.177,38	0,00
15. - sonstige haushaltswirksame Auszahlungen	16.128,51	13.000,00	0,00	4.075,41	-8.924,59	0,00
7429000 Sonstige Auszahlungen für die Inanspruchnahme von Rechten und Diensten	16.128,51	13.000,00	0,00	4.075,41	-8.924,59	0,00
16. = Summe der Auszahlungen aus laufender Verwaltungstätigkeit	123.893,62	95.000,00	0,00	64.924,88	-30.075,12	0,00
17. = Saldo aus laufender Verwaltungstätigkeit	-122.003,62	-95.000,00	0,00	-64.924,88	30.075,12	0,00
Auszahlungen für Investitionstätigkeit						
25. - Baumaßnahmen	0,00	0,00	0,00	0,00	0,00	7.000,00
7872000 Auszahlungen Tiefbaumaßnahmen	0,00	0,00	0,00	0,00	0,00	7.000,00
30. = Summe der Auszahlungen aus Investitionstätigkeit	0,00	0,00	0,00	0,00	0,00	7.000,00
31. = Saldo aus Investitionstätigkeit	0,00	0,00	0,00	0,00	0,00	-7.000,00
32. = Finanzmittel-Überschuss/-Fehlbetrag	-122.003,62	-95.000,00	0,00	-64.924,88	30.075,12	-7.000,00
Ein-, Auszahlungen aus Finanzierungstätigkeit						
36. = Finanzmittelveränderung	-122.003,62	-95.000,00	0,00	-64.924,88	30.075,12	-7.000,00



Teilhaushalte 4 Teilhaushalt IV - Bau und Liegenschaften
Produkt 54510 Straßenreinigung und Winterdienst

Einzahlungen und Auszahlungen	Ergebnis des Vorjahres	Ansätze des Haushaltsjahres	Veränderung durch Nachtrag	Ergebnis des Haushaltsjahres	mehr (+)/weniger (-)	Ermächtigungen aus Haushaltsvorjahren
	2022	2023	2023	2023	2023	2022
	EUR	EUR	EUR	EUR	EUR	EUR
1	2	3	4	5	6	7
Auszahlungen aus laufender Verwaltungstätigkeit						
12. - Auszahlungen für Sach- und Dienstleistungen und für den Erwerb geringwertiger Vermögensgegenstände	3.435,56	10.000,00	0,00	12.478,61	2.478,61	0,00
7241500 <i>Auszahlung für Winterdienst</i>	3.435,56	10.000,00	0,00	12.478,61	2.478,61	0,00
16. = Summe der Auszahlungen aus laufender Verwaltungstätigkeit	3.435,56	10.000,00	0,00	12.478,61	2.478,61	0,00
17. = Saldo aus laufender Verwaltungstätigkeit	-3.435,56	-10.000,00	0,00	-12.478,61	-2.478,61	0,00
Auszahlungen für Investitionstätigkeit						
32. = Finanzmittel-Überschuss/-Fehlbetrag	-3.435,56	-10.000,00	0,00	-12.478,61	-2.478,61	0,00
Ein-, Auszahlungen aus Finanzierungstätigkeit						
36. = Finanzmittelveränderung	-3.435,56	-10.000,00	0,00	-12.478,61	-2.478,61	0,00



Teilhaushalte 4 Teilhaushalt IV - Bau und Liegenschaften
Produkt 54600 Parkeinrichtungen - ruhender Verkehr

Einzahlungen und Auszahlungen	Ergebnis des Vorjahres	Ansätze des Haushaltsjahres	Veränderung durch Nachtrag	Ergebnis des Haushaltsjahres	mehr (+)/weniger (-)	Ermächtigungen aus Haushaltsvorjahren
	2022	2023	2023	2023	2023	2022
	EUR	EUR	EUR	EUR	EUR	EUR
1	2	3	4	5	6	7
Einzahlungen aus laufender Verwaltungstätigkeit						
8. + sonstige haushaltswirksame Einzahlungen	10.957,00	8.000,00	0,00	6.681,63	-1.318,37	0,00
<i>6561000 Bußgelder</i>	<i>10.957,00</i>	<i>8.000,00</i>	<i>0,00</i>	<i>6.681,63</i>	<i>-1.318,37</i>	<i>0,00</i>
9. = Summe der Einzahlungen aus laufender Verwaltungstätigkeit	10.957,00	8.000,00	0,00	6.681,63	-1.318,37	0,00
Auszahlungen aus laufender Verwaltungstätigkeit						
15. - sonstige haushaltswirksame Auszahlungen	6.711,13	7.200,00	0,00	7.160,12	-39,88	0,00
<i>7452000 Erstattungen an Gemeinden (GV)</i>	<i>6.711,13</i>	<i>7.200,00</i>	<i>0,00</i>	<i>7.160,12</i>	<i>-39,88</i>	<i>0,00</i>
16. = Summe der Auszahlungen aus laufender Verwaltungstätigkeit	6.711,13	7.200,00	0,00	7.160,12	-39,88	0,00
17. = Saldo aus laufender Verwaltungstätigkeit	4.245,87	800,00	0,00	-478,49	-1.278,49	0,00
Auszahlungen für Investitionstätigkeit						
32. = Finanzmittel-Überschuss/-Fehlbetrag	4.245,87	800,00	0,00	-478,49	-1.278,49	0,00
Ein-, Auszahlungen aus Finanzierungstätigkeit						
36. = Finanzmittelveränderung	4.245,87	800,00	0,00	-478,49	-1.278,49	0,00



Teilhaushalte 4 Teilhaushalt IV - Bau und Liegenschaften
Produkt 55100 Parkanlagen und öffentliche Grünflächen

Einzahlungen und Auszahlungen	Ergebnis des Vorjahres	Ansätze des Haushaltsjahres	Veränderung durch Nachtrag	Ergebnis des Haushaltsjahres	mehr (+)/weniger (-)	Ermächtigungen aus Haushaltsvorjahren
	2022	2023	2023	2023	2023	2022
	EUR	EUR	EUR	EUR	EUR	EUR
1	2	3	4	5	6	7
Einzahlungen aus laufender Verwaltungstätigkeit						
5. + privatrechtliche Entgelte	290,00	0,00	0,00	220,00	220,00	0,00
6411000 Mieten und Pachten	290,00	0,00	0,00	220,00	220,00	0,00
9. = Summe der Einzahlungen aus laufender Verwaltungstätigkeit	290,00	0,00	0,00	220,00	220,00	0,00
Auszahlungen aus laufender Verwaltungstätigkeit						
12. - Auszahlungen für Sach- und Dienstleistungen und für den Erwerb geringwertiger Vermögensgegenstände	125.789,51	121.900,00	0,00	84.768,05	-37.131,95	0,00
7211000 Unterhaltung der Grundstücke und baulichen Anlagen	181,80	0,00	0,00	0,00	0,00	0,00
7212000 Unterhaltung des sonstigen unbeweglichen Vermögens	123.972,34	120.000,00	0,00	81.774,17	-38.225,83	0,00
7231000 Mieten und Pachten	1.324,80	1.500,00	0,00	2.637,54	1.137,54	0,00
7241700 Auszahlung für Versicherungen	310,57	400,00	0,00	356,34	-43,66	0,00
16. = Summe der Auszahlungen aus laufender Verwaltungstätigkeit	125.789,51	121.900,00	0,00	84.768,05	-37.131,95	0,00
17. = Saldo aus laufender Verwaltungstätigkeit	-125.499,51	-121.900,00	0,00	-84.548,05	37.351,95	0,00
Einzahlungen aus Investitionstätigkeit						
20. + Veräußerung von Sachvermögen	27.528,00	0,00	0,00	0,00	0,00	0,00
6821110 Einzahlungen aus der Veräußerung von Grünflächen	27.528,00	0,00	0,00	0,00	0,00	0,00
23. = Summe der Einzahlungen aus Investitionstätigkeit	27.528,00	0,00	0,00	0,00	0,00	0,00
Auszahlungen für Investitionstätigkeit						
26. - Erwerb von beweglichem Sachvermögen	0,00	3.000,00	0,00	0,00	-3.000,00	0,00
7831172 Auszahlungen für den Erwerb von Betriebs- und Geschäftsausstattung	0,00	3.000,00	0,00	0,00	-3.000,00	0,00
30. = Summe der Auszahlungen aus Investitionstätigkeit	0,00	3.000,00	0,00	0,00	-3.000,00	0,00
31. = Saldo aus Investitionstätigkeit	27.528,00	-3.000,00	0,00	0,00	3.000,00	0,00
32. = Finanzmittel-Überschuss/-Fehlbetrag	-97.971,51	-124.900,00	0,00	-84.548,05	40.351,95	0,00
Ein-, Auszahlungen aus Finanzierungstätigkeit						
36. = Finanzmittelveränderung	-97.971,51	-124.900,00	0,00	-84.548,05	40.351,95	0,00



Teilhaushalte 4 Teilhaushalt IV - Bau und Liegenschaften
Produkt 55200 Öffentliche Gewässer und Wasserbau

Einzahlungen und Auszahlungen	Ergebnis des Vorjahres	Ansätze des Haushaltsjahres	Veränderung durch Nachtrag	Ergebnis des Haushaltsjahres	mehr (+)/weniger (-)	Ermächtigungen aus Haushaltsvorjahren
	2022	2023	2023	2023	2023	2022
	EUR	EUR	EUR	EUR	EUR	EUR
1	2	3	4	5	6	7
Auszahlungen aus laufender Verwaltungstätigkeit						
12. - Auszahlungen für Sach- und Dienstleistungen und für den Erwerb geringwertiger Vermögensgegenstände	22.904,68	27.000,00	0,00	25.815,72	-1.184,28	0,00
7212000 <i>Unterhaltung des sonstigen unbeweglichen Vermögens</i>	22.904,68	27.000,00	0,00	25.815,72	-1.184,28	0,00
14. - Transferauszahlungen	10.873,57	11.000,00	0,00	11.680,53	680,53	0,00
7313000 <i>Zuweisungen an Zweckverbände und dgl.</i>	10.873,57	11.000,00	0,00	11.680,53	680,53	0,00
16. = Summe der Auszahlungen aus laufender Verwaltungstätigkeit	33.778,25	38.000,00	0,00	37.496,25	-503,75	0,00
17. = Saldo aus laufender Verwaltungstätigkeit	-33.778,25	-38.000,00	0,00	-37.496,25	503,75	0,00
Auszahlungen für Investitionstätigkeit						
32. = Finanzmittel-Überschuss/-Fehlbetrag	-33.778,25	-38.000,00	0,00	-37.496,25	503,75	0,00
Ein-, Auszahlungen aus Finanzierungstätigkeit						
36. = Finanzmittelveränderung	-33.778,25	-38.000,00	0,00	-37.496,25	503,75	0,00

*** Ende der Liste "B. Teilfinanzrechnung" ***